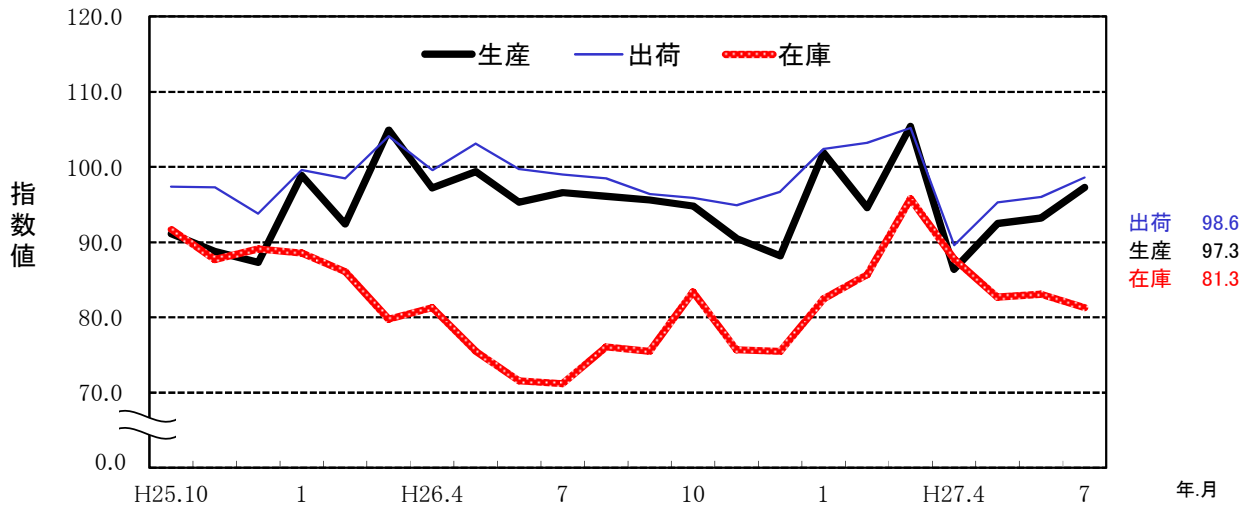


佐賀県鉱工業指数 平成27年7月分 (平成22年基準)

(前月比)

【生産指数】 97.3 (4.4%)
 【出荷指数】 98.6 (2.7%)
 【在庫指数】 81.3 (Δ2.2%)

佐賀県鉱工業指数(季節調整済)の推移



佐賀県、九州、全国の指数

平成22年=100

	生産指数		出荷指数		在庫指数	
	6月	7月	6月	7月	6月	7月
佐賀県	93.2	97.3	96.0	98.6	83.1	81.3
前月比	0.8	4.4	0.7	2.7	0.5	Δ 2.2
前年同月比	Δ 0.8	1.3	Δ 1.3	0.1	15.3	12.6
九州	R105.9	P102.9	R112.3	P105.5	R122.5	P128.7
前月比	3.1	Δ 2.8	4.4	Δ 6.1	Δ 1.3	5.1
前年同月比	8.9	7.1	12.2	5.3	8.1	12.2
全国	R98.3	P97.7	R96.6	P96.3	R114.6	P113.7
前月比	1.1	Δ 0.6	0.6	Δ 0.3	1.5	Δ 0.8
前年同月比	2.3	0.2	1.8	Δ 0.7	4.0	2.7

注) Pは速報値、Rは確報値を表し、指数値はすべて季節調整済指数である。

前月比は季節調整済指数、前年同月比は原指数を比較したものであり、各比率は伸び率(%)である。

九州の指数は九州経済産業局、全国の指数は経済産業省算出による指数である。

平成 27 年 7 月 の 動 向

＜生産指数＞

生産指数は、97.3で前月比4.4%上昇した。

業種別では、金属製品工業、食料品工業、プラスチック製品工業など15業種が上昇した。

一方、電気機械器具工業、非鉄金属工業、印刷業など6業種が低下した。

また、前年同月比では、1.3%上昇し、22業種のうち12業種が前年同月の指数値を上回った。

＜出荷指数＞

生産者出荷指数は、98.6で前月比2.7%上昇した。

業種別では、22業種のうち14業種が上昇した。

前年同月比では、0.1%上昇した。

＜在庫指数＞

生産者製品在庫指数は、81.3で前月比2.2%低下した。

前年同月比は、12.6%上昇した。

佐 賀 県 鉱 工 業 指 数 業 種 別 動 向

主な上昇業種	ウエイト	季節調整 済指数	前月比 (%)	前年同 月比(%)	摘 要 (前月比)
＜生産指数＞					
金属製品工業	685.5	135.0	52.2	49.2	2ヶ月ぶりの上昇
食料品工業	2284.5	99.1	8.5	△ 0.5	4ヶ月ぶりの上昇
プラスチック製品工業	274.6	118.0	45.1	26.5	2ヶ月ぶりの上昇
一般機械工業	808.8	76.8	13.9	7.5	2ヶ月ぶりの上昇
化学工業	1469.7	102.2	3.2	11.7	2ヶ月連続の上昇
＜出荷指数＞					
金属製品工業	629.0	136.2	43.7	49.5	2ヶ月ぶりの上昇
食料品工業	2015.8	101.6	11.0	2.1	3ヶ月ぶりの上昇
プラスチック製品工業	224.6	122.4	41.8	26.4	2ヶ月ぶりの上昇
＜在庫指数＞					
食料品工業	1455.7	91.3	6.0	△ 2.4	2ヶ月連続の上昇
電子部品・デバイス工業	1481.5	57.8	7.8	△ 7.1	2ヶ月ぶりの上昇

主な低下業種	ウエイト	季節調整 済指数	前月比 (%)	前年同 月比(%)	摘 要 (前月比)
＜生産指数＞					
電気機械器具工業	613.5	141.7	△ 8.0	△ 24.2	2ヶ月ぶりの低下
非鉄金属工業	157.7	169.2	△ 16.2	15.5	4ヶ月ぶりの低下
印刷業	151.8	113.7	△ 8.5	10.2	2ヶ月ぶりの低下
情報通信機械器具工業	85.7	53.4	△ 23.1	△ 17.1	2ヶ月ぶりの低下
鉄鋼業	194.6	77.8	△ 7.3	2.8	3ヶ月ぶりの低下
＜出荷指数＞					
電気機械器具工業	893.6	141.7	△ 8.2	△ 24.2	2ヶ月ぶりの低下
電子部品・デバイス工業	1124.0	46.3	△ 9.4	△ 2.6	3ヶ月ぶりの低下
情報通信機械器具工業	104.7	53.6	△ 23.1	△ 17.0	2ヶ月ぶりの低下
＜在庫指数＞					
鉄鋼業	1583.1	58.6	△ 10.1	141.9	2ヶ月連続の低下
繊維工業	339.7	63.6	△ 24.6	△ 19.9	2ヶ月連続の低下

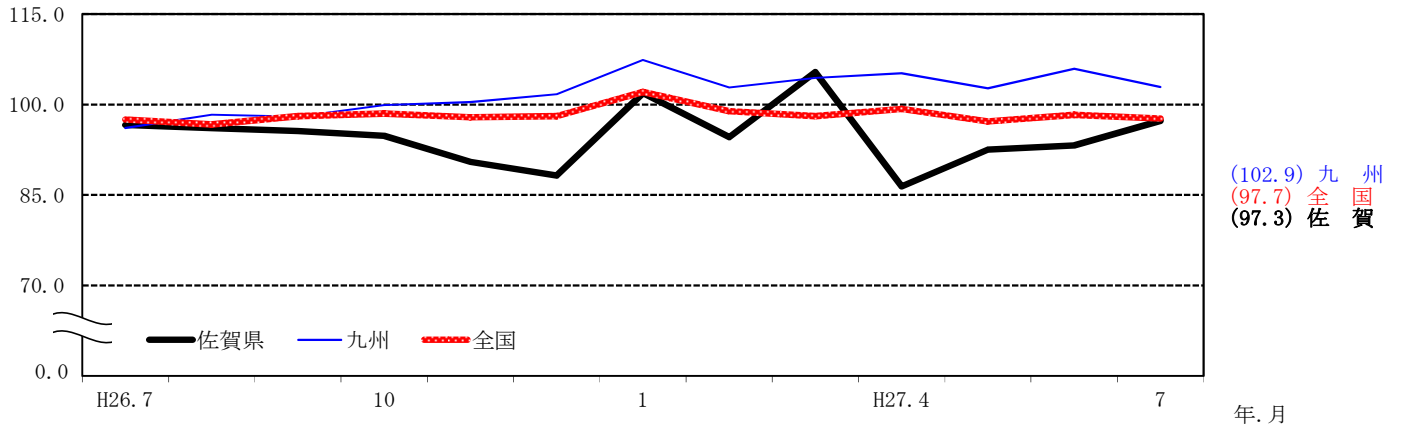
佐賀県鉱工業指数の推移

平成22年(2010年)=100

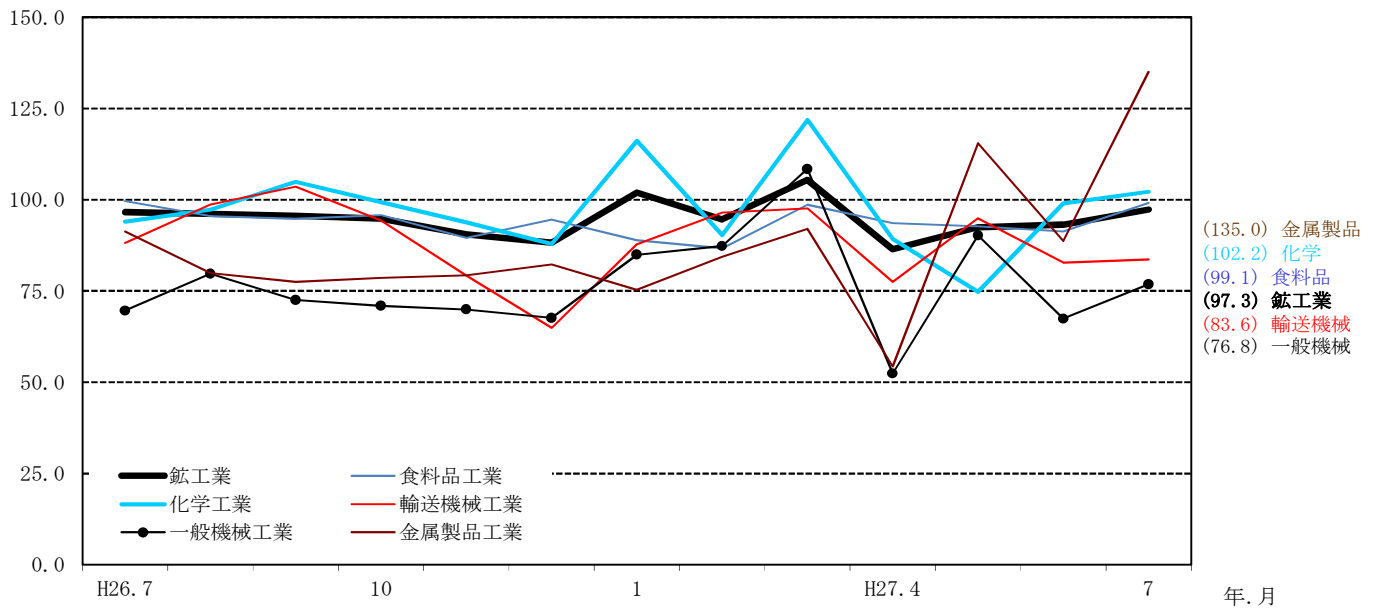
		生産		出荷		在庫		
		原指数	前年同期比	原指数	前年同期比	原指数	前年同期比	
年別	平成22年	100.0	△ 1.8	100.0	8.5	100.0	△ 5.3	
	23年	100.7	0.7	98.5	△ 1.5	102.1	2.1	
	24年	96.1	△ 4.6	93.0	△ 5.6	101.8	△ 0.3	
	25年	92.4	△ 3.9	96.1	3.3	92.8	△ 8.8	
	26年	95.8	3.7	98.8	2.8	78.3	△ 15.6	
四半期別	26年 4~6	94.4	2.1	97.1	3.1	75.0	△ 20.6	
	7~9	93.0	1.6	97.1	0.3	74.7	△ 19.5	
	10~12	95.9	3.1	98.2	0.0	81.3	△ 9.6	
	27年 1~3	98.6	△ 1.2	103.5	0.5	82.0	△ 0.2	
	4~6	88.7	△ 6.0	91.3	△ 6.0	84.0	12.0	
月別	26年 5月	94.5	2.3	96.2	4.8	76.1	△ 19.7	
	6月	90.5	1.7	93.5	1.9	72.6	△ 24.9	
	7月	95.3	0.7	100.7	△ 0.3	73.7	△ 25.3	
	8月	87.7	2.7	91.0	1.3	75.3	△ 15.7	
	9月	96.0	1.7	99.7	0.0	75.0	△ 17.2	
	10月	98.9	3.7	97.4	△ 2.8	85.8	△ 6.7	
	11月	96.6	3.8	96.3	△ 2.2	81.3	△ 9.5	
	12月	92.2	2.0	100.8	5.1	76.7	△ 12.8	
	27年 1月	92.9	2.1	94.7	1.9	80.9	△ 9.2	
	2月	91.6	△ 2.8	101.6	2.5	80.1	△ 5.0	
	3月	111.3	△ 2.5	114.2	△ 2.4	84.9	15.8	
	4月	89.1	△ 9.4	93.4	△ 8.0	84.4	10.6	
	5月	87.2	△ 7.7	88.1	△ 8.4	83.8	10.1	
	6月	89.8	△ 0.8	92.3	△ 1.3	83.7	15.3	
	7月	96.5	1.3	100.8	0.1	83.0	12.6	
			季節調整済指数	前月(期)比	季節調整済指数	前月(期)比	季節調整済指数	前月(期)比
	四半期別	26年 4~6	97.3	△ 1.4	100.8	0.1	76.1	△ 10.3
7~9		96.1	△ 1.2	98.0	△ 2.8	74.3	△ 2.4	
10~12		91.2	△ 5.1	95.8	△ 2.2	78.2	5.2	
27年 1~3		100.6	10.3	103.6	8.1	88.0	12.5	
4~6		90.7	△ 9.8	93.6	△ 9.7	84.5	△ 4.0	
月別	26年 5月	99.4	2.3	103.1	3.5	75.5	△ 7.1	
	6月	95.3	△ 4.1	99.7	△ 3.3	71.6	△ 5.2	
	7月	96.6	1.4	99.0	△ 0.7	71.2	△ 0.6	
	8月	96.1	△ 0.5	98.5	△ 0.5	76.1	6.9	
	9月	95.6	△ 0.5	96.4	△ 2.1	75.5	△ 0.8	
	10月	94.8	△ 0.8	95.9	△ 0.5	83.4	10.5	
	11月	90.5	△ 4.5	94.9	△ 1.0	75.7	△ 9.2	
	12月	88.2	△ 2.5	96.7	1.9	75.5	△ 0.3	
	27年 1月	101.9	15.5	102.4	5.9	82.5	9.3	
	2月	94.6	△ 7.2	103.2	0.8	85.7	3.9	
	3月	105.4	11.4	105.2	1.9	95.8	11.8	
	4月	86.4	△ 18.0	89.6	△ 14.8	87.8	△ 8.4	
	5月	92.5	7.1	95.3	6.4	82.7	△ 5.8	
	6月	93.2	0.8	96.0	0.7	83.1	0.5	
	7月	97.3	4.4	98.6	2.7	81.3	△ 2.2	

注) 平成26年の数値は年間補正済。平成27年の数値は年間補正後若干変動する場合がある。
前年同期比は原指数、前月(期)比は季節調整済指数を比較したものであり、各比率は伸び率(%)である。

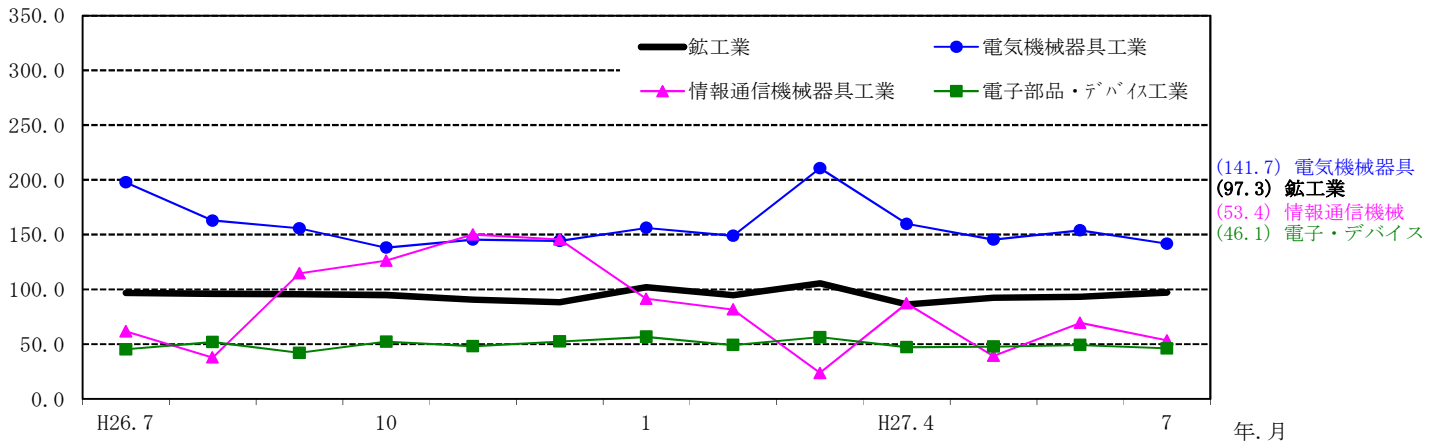
○ 佐賀県、九州、全国の生産指数（季節調整済 平成22年=100）



○ 佐賀県の業種別生産指数 上位1~5位（季節調整済 平成22年=100）



○ 佐賀県の業種別生産指数 電気機械工業（季節調整済 平成22年=100）

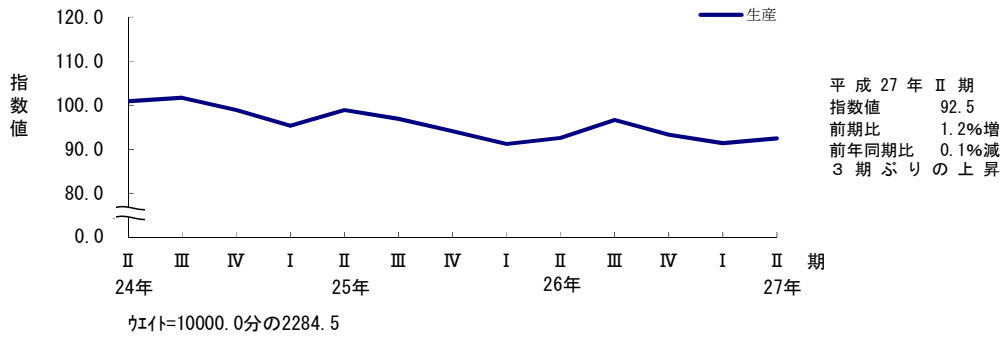


※「電気機械工業」には「電気機械器具工業」、「情報通信機械器具工業」、「電子部品・デバイス工業」が含まれます。

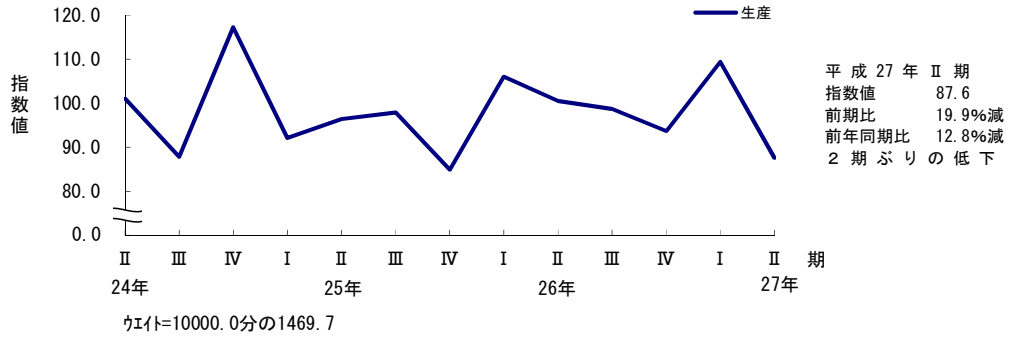
佐賀県主要業種の四半期別生産指数の推移
(平成24年Ⅱ期から平成27年Ⅱ期まで)

季節調整済 平成22年=100

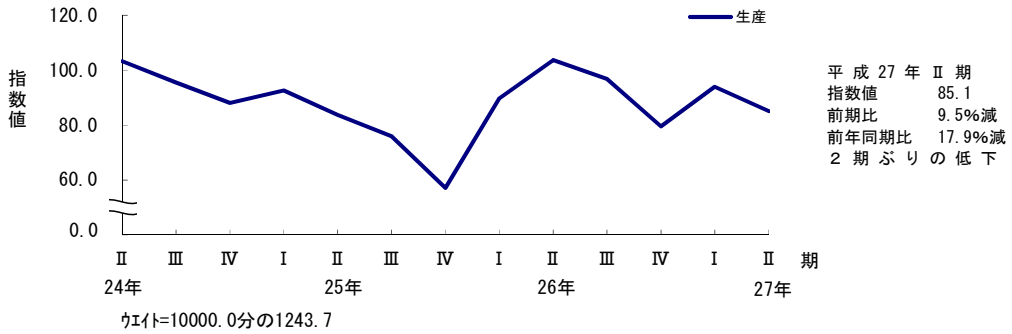
食料品工業



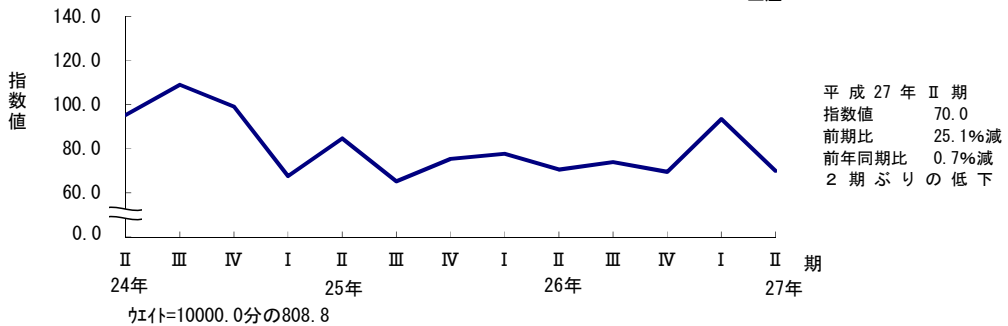
化学工業



輸送機械工業



一般機械工業



業 種 分 類 別 生 産 指 数

(平成22年=100)

年月(期)	鉱工業	製造工業	鉄鋼業	非鉄金属工業	金属製品工業	一般機械工業	電気機械器具工業	情報通信機械器具工業	電子部品・デバイス工業	輸送機械工業	窯業・土石製品工業	陶磁器・同関連製品工業	その他の窯業・土石製品工業	化学工業	プラスチック製品工業	パルプ・紙・紙加工品工業	繊維工業	食料品工業	その他工業	印刷業	ゴム製品工業	皮革製品工業	家具・装備品工業	木材・木製品工業	その他製品工業	鉱業	非金属鉱業
	10000.0																									0.6	0.6
ウエイト	10000.0	9999.4	194.6	157.7	685.5	808.8	613.5	85.7	268.7	1243.7	432.5	227.5	205.0	1469.7	274.6	464.0	177.8	2284.5	838.1	151.8	377.4	32.4	105.5	52.3	118.7	0.6	0.6
原指数																											
平成22年	100.0	100.0	100.0	100.0	100.0	100.0	100.0	100.0	100.0	100.0	100.0	100.0	100.0	100.0	100.0	100.0	100.0	100.0	100.0	100.0	100.0	100.0	100.0	100.0	100.0	100.0	100.0
23年	100.7	100.7	106.5	78.8	103.2	107.6	99.8	140.0	86.1	95.1	93.9	94.3	93.3	103.6	101.5	99.0	102.0	102.0	100.0	101.1	105.5	94.6	95.4	97.3	88.1	0.0	0.0
24年	96.1	96.1	107.8	81.0	80.8	100.1	102.2	81.5	74.4	96.0	75.6	73.1	78.3	101.8	98.1	94.3	94.7	100.6	98.0	106.3	103.3	94.1	91.4	89.3	81.1	0.0	0.0
25年	92.4	92.4	105.4	102.0	101.6	72.4	131.6	85.9	47.1	77.2	76.0	72.0	80.4	92.2	100.0	98.7	90.1	96.3	101.5	104.3	105.2	96.5	95.0	101.2	93.6	0.0	0.0
26年	95.8	95.8	76.8	122.7	90.6	73.0	157.0	90.3	49.3	90.9	75.9	70.2	82.2	99.6	99.7	99.2	89.9	93.4	107.4	111.2	109.4	100.0	109.1	106.6	97.3	0.0	0.0
26年Ⅱ期	94.4	94.4	74.0	108.9	97.5	72.4	138.2	57.6	50.2	94.0	73.5	69.1	78.5	100.3	90.1	103.0	90.7	92.6	105.0	110.3	108.6	97.9	102.1	110.7	88.8	0.0	0.0
Ⅲ期	93.0	93.0	76.3	131.6	67.5	69.4	171.9	80.9	50.1	83.2	72.2	70.4	74.2	91.7	105.6	95.7	93.0	96.6	102.6	99.9	108.8	102.2	82.4	98.3	106.3	0.0	0.0
Ⅳ期	95.9	95.9	77.9	131.3	86.6	74.1	142.6	120.1	49.6	86.7	78.4	69.8	88.1	109.2	79.4	103.2	88.5	93.3	110.0	122.0	109.3	98.9	114.0	120.5	91.8	0.0	0.0
27年Ⅰ期	98.6	98.6	75.1	142.3	94.5	88.2	182.7	97.7	48.8	92.6	73.9	64.9	84.0	97.8	107.1	93.2	81.8	91.4	110.1	118.4	104.8	94.7	145.8	82.9	100.8	0.0	0.0
Ⅱ期	88.7	88.7	75.9	163.4	74.3	68.3	141.4	37.7	47.6	82.3	71.1	67.7	74.8	87.3	75.8	97.6	87.2	92.5	98.8	112.7	101.3	88.1	98.2	88.9	80.8	0.0	0.0
26年 5月	94.5	94.5	73.3	100.4	73.0	69.4	140.9	74.6	48.4	101.5	68.1	68.6	67.5	108.7	91.0	99.8	85.2	95.3	99.7	102.5	104.8	97.7	82.7	111.9	90.0	0.0	0.0
6月	90.5	90.5	69.7	127.5	95.4	60.7	142.1	40.0	50.4	92.8	74.4	67.3	82.2	84.3	98.9	96.6	94.0	89.7	104.7	112.6	112.4	96.6	73.0	99.5	102.8	0.0	0.0
7月	95.3	95.3	79.6	141.0	73.0	66.3	197.0	69.4	52.4	86.0	69.9	71.7	68.0	85.5	91.8	100.6	94.6	99.6	109.3	103.2	123.7	104.0	78.1	101.5	104.0	0.0	0.0
8月	87.7	87.7	67.7	128.9	64.4	77.8	157.3	35.7	48.1	76.6	66.0	69.4	62.1	88.0	83.9	90.3	88.0	95.5	86.3	92.3	88.6	87.5	60.1	82.0	96.6	0.0	0.0
9月	96.0	96.0	81.5	124.8	65.2	64.0	161.5	137.7	49.9	87.1	80.7	70.0	92.5	101.7	141.2	96.1	96.5	94.8	112.2	104.1	114.2	115.2	109.0	111.5	118.3	0.0	0.0
10月	98.9	99.0	89.4	137.5	76.4	85.4	139.9	137.8	53.2	90.9	78.2	69.4	88.1	117.8	63.4	105.1	92.4	95.8	114.1	112.4	118.8	107.1	117.8	126.9	94.2	0.0	0.0
11月	96.6	96.6	73.8	124.1	86.5	76.6	146.9	126.4	45.8	87.5	82.6	67.6	99.3	120.1	86.5	97.5	84.1	89.5	105.2	110.6	107.3	99.1	112.6	107.5	85.7	0.0	0.0
12月	92.2	92.2	70.5	132.4	96.8	60.3	140.9	96.0	49.7	81.8	74.5	72.4	76.8	89.6	88.2	107.0	89.1	94.6	110.7	143.1	101.7	90.5	111.5	127.1	95.6	0.0	0.0
27年 1月	92.9	92.9	75.6	138.2	67.6	73.3	155.2	126.8	51.3	90.4	74.4	67.6	82.0	101.8	88.1	93.9	77.2	88.9	104.7	92.3	101.4	94.4	158.7	81.3	96.1	0.0	0.0
2月	91.6	91.6	72.2	149.0	93.2	74.9	158.3	119.9	45.4	94.0	68.7	58.9	79.7	81.0	87.6	85.6	83.9	86.7	110.0	120.1	101.6	93.8	154.2	81.3	101.7	0.0	0.0
3月	111.3	111.3	77.5	139.8	122.6	116.5	234.5	46.3	49.8	93.3	78.6	68.1	90.3	110.7	145.5	100.2	84.3	98.6	115.6	142.8	111.5	96.0	124.5	86.1	104.7	0.0	0.0
4月	89.1	89.1	74.6	146.7	72.6	60.4	144.0	48.7	47.6	84.7	69.7	64.3	75.6	91.4	51.7	102.5	92.1	93.6	104.4	117.4	102.5	91.9	144.6	98.3	64.0	0.0	0.0
5月	87.2	87.2	73.6	151.8	81.5	80.6	132.8	27.9	44.4	83.9	68.8	64.5	73.5	76.7	92.3	91.8	85.6	92.7	89.3	96.4	96.3	79.6	77.6	76.0	76.7	0.0	0.0
6月	89.8	89.8	79.6	191.7	68.9	64.0	147.4	36.6	50.7	78.4	74.7	74.3	75.2	93.7	83.5	98.4	83.9	91.3	102.8	124.2	105.2	92.8	72.5	92.5	101.7	0.0	0.0
7月	96.5	96.5	81.8	162.8	108.9	71.3	149.4	57.5	51.9	78.7	72.3	70.9	73.9	95.5	116.1	102.1	86.6	99.1	107.5	113.7	110.8	105.2	87.2	97.8	112.0	0.0	0.0
前年同月比(%)	1.3	1.3	2.8	15.5	49.2	7.5	△24.2	△17.1	△1.0	△8.5	3.4	△1.1	8.7	11.7	26.5	1.5	△8.5	△0.5	△1.6	10.2	△10.4	1.2	11.7	△3.6	7.7	-	-
季節調整指数																											
26年Ⅱ期	97.3	97.3	74.9	118.4	106.6	70.5	146.3	95.6	51.1	103.7	78.0	76.0	81.2	100.5	93.4	97.6	89.2	92.6	106.1	110.3	108.9	101.9	102.1	110.7	100.5	0.0	0.0
Ⅲ期	96.1	96.1	76.6	149.6	82.9	73.9	172.1	71.3	46.4	96.8	78.5	80.0	81.7	98.7	104.0	98.9	90.2	96.3	101.9	99.9	106.1	97.7	82.4	98.3	99.3	0.0	0.0
Ⅳ期	91.2	91.2	72.2	126.4	80.1	69.5	142.6	140.6	50.9	79.5	71.0	58.6	81.9	93.7	82.8	99.7	88.7	93.3	106.4	122.0	109.2	99.2	114.0	120.5	88.5	0.0	0.0
27年Ⅰ期	100.6	100.6	79.4	131.2	83.9	93.5	171.9	65.5	54.0	94.0	75.2	71.6	80.2	109.4	99.0	102.1	86.7	91.4	120.2	118.4	109.9	98.6	145.8	82.9	109.8	0.0	0.0
Ⅱ期	90.7	90.7	77.8	178.5	86.2	70.0	153.0	65.2	48.0	85.1	73.7	64.3	78.0	87.6	78.5	93.0	85.5	92.5	97.2	112.7	99.4	90.8	98.2	88.9	88.5	0.0	0.0
26年 5月	99.4	99.4	75.0	111.0	97.3	76.4	150.1	110.8	52.2	119.7	74.0	80.8	74.5	106.2	102.4	98.5	85.2	95.3	105.4	102.5	109.3	102.6	82.7	111.9	104.4	0.0	0.0
6月	95.3	95.3	73.3	142.6	128.9	62.7	146.4	76.2	49.0	101.7	79.3	63.4	83.6	89.6	96.8	94.4	90.7	89.7	101.9	112.6	105.8	100.5	73.0	99.5	101.1	0.0	0.0
7月	96.6	96.6	75.4	154.2	91.3	69.6	197.7	61.6	45.2	88.2	79.7	72.8	83.7	94.0	94.8	98.4	89.2	99.6	101.0	103.2	112.4	96.6	78.1	101.5	90.6	0.0	0.0
8月	96.1	96.1	73.6	152.8	79.9	79.7	162.8	37.7	51.9	98.7	76.5	83.1	73.8	97.3	92.9	97.1	88.8	95.5	97.1	92.3	96.7	91.2	60.1	82.0	101.7	0.0	0.0
9月	95.6	95.6	80.8	141.8	77.5	72.5	155.7	114.6	42.1	103.6	79.3	84.0	87.5	104.9	124.3	101.2	92.6	94.8	107.6	104.1	109.2	105.2	109.0	111.5	105.7	0.0	0.0
10月	94.8	94.8	77.7	136.4	78.6	70.9	138.1	126.1	52.3	94.3	75.1	72.3	83.0	99.3	68.0	101.3	88.3	95.8	107.1	112.4	109.4	103.2	117.8	126.9	96.6	0.0	0.0
11月	90.5	90.5	65.4	123.6	79.3	69.9	145.4	150.2	48.0	79.2	70.1	54.0	89.4	93.8	91.1	99.0	86.1	89.5	100.7	110.6	108.8	95.6	112.6	107.5	80.5	0.0	0.0
12月	88.2	88.2	73.5	119.1	82.3	67.6	144.2	145.5	52.4	64.9	6																

業 種 分 類 別 出 荷 指 数

(平成22年=100)

年月(期)	業種分類																				鉱業	非金属 鉱業						
	鉱工業	製造 工業	鉄鋼業	非鉄 金属 工業	金属 製品 工業	一般 機械 工業	電気 機械 器具 工業	情報通 信機械 器具 工業	電子部 品・デ バイス 工業	輸送 機械 工業	窯業・ 土石製 品工業	陶磁器 ・同関 連製品 工業	その他 の窯業・ 土石製 品工業	化学 工業	プラ スチック 製品 工業	パルプ ・紙・ 紙加工 品工業	繊維 工業	食料品 工業	その他 工業	印刷業			ゴム 製品 工業	皮革 製品 工業	家具・ 装備品 工業	木材・ 木製品 工業	その他 製品 工業	
ウエイト	10000.0	9999.3	123.2	247.6	629.0	544.1	893.6	104.7	1124.0	1396.5	284.4	151.3	133.1	898.4	224.6	408.6	111.1	2015.8	993.7	108.4	336.8	70.0	90.6	56.8	331.1	0.7	0.7	
原指数																												
平成22年	100.0	100.0	100.0	100.0	100.0	100.0	100.0	100.0	100.0	100.0	100.0	100.0	100.0	100.0	100.0	100.0	100.0	100.0	100.0	100.0	100.0	100.0	100.0	100.0	100.0	100.0	100.0	100.0
23年	98.5	98.5	105.3	81.0	102.9	115.6	99.8	139.8	87.5	93.0	89.7	87.8	92.0	100.1	102.0	98.5	104.1	102.3	96.7	101.1	105.1	95.0	92.2	97.4	88.1	157.2	157.2	
24年	93.0	93.0	111.1	84.6	81.8	107.6	102.2	81.4	75.5	91.6	76.3	72.4	80.8	93.8	99.9	92.2	100.9	100.3	93.8	106.3	102.7	94.4	94.8	89.3	81.1	133.2	133.2	
25年	96.1	96.2	422.2	105.3	101.3	80.4	131.7	85.9	48.2	88.3	78.5	73.3	84.4	91.8	101.9	98.4	92.0	96.9	98.8	104.3	103.5	97.0	94.0	101.2	93.6	63.8	63.8	
26年	98.8	98.9	377.8	117.5	93.7	85.7	157.0	90.4	50.3	84.1	77.1	72.2	82.7	99.1	102.4	98.3	88.5	96.6	105.3	126.2	107.1	100.1	106.4	106.8	97.3	80.8	80.8	
26年Ⅱ期	97.1	97.1	311.5	122.0	102.6	91.8	138.2	57.6	51.3	88.3	73.9	68.2	80.4	103.1	93.3	101.4	86.1	94.4	101.6	128.2	105.2	97.7	100.8	109.0	88.8	53.2	53.2	
Ⅲ期	97.1	97.1	397.6	119.6	70.4	80.2	171.9	81.0	50.6	76.4	70.1	73.1	66.8	97.4	109.2	91.4	90.1	97.5	103.7	113.4	105.9	103.0	79.1	96.4	106.3	132.9	132.9	
Ⅳ期	98.2	98.2	416.3	126.4	87.5	84.4	142.6	120.2	49.8	74.6	76.7	71.5	82.6	100.3	81.8	97.2	89.3	105.9	104.9	134.7	107.7	98.7	99.5	124.5	91.8	75.3	75.3	
27年Ⅰ期	103.5	103.5	329.3	133.3	96.6	99.6	182.7	97.8	50.0	92.9	75.7	62.7	90.4	96.4	109.3	94.5	87.4	97.7	109.6	136.6	105.1	95.1	150.0	89.0	100.8	56.1	56.1	
Ⅱ期	91.3	91.3	297.3	145.2	79.5	78.9	141.4	37.8	48.5	80.1	72.0	64.2	80.8	83.6	79.6	101.1	87.6	94.1	96.8	132.0	102.1	88.1	104.8	89.1	80.8	131.4	131.4	
26年5月	96.2	96.2	295.5	119.8	78.1	78.9	140.9	74.7	49.4	91.3	72.4	67.5	77.9	114.1	94.5	96.0	82.3	97.5	98.1	118.7	103.7	98.3	76.5	106.7	90.0	57.6	57.6	
6月	93.5	93.5	282.4	132.6	100.8	70.5	142.2	40.0	51.8	81.0	72.0	66.7	78.1	88.1	102.2	103.5	81.1	92.1	104.1	130.5	108.3	96.0	70.3	99.5	102.9	44.3	44.3	
7月	100.7	100.7	408.9	126.0	75.2	77.2	197.0	69.5	53.5	79.4	69.0	75.8	63.2	91.0	96.1	98.5	90.7	99.5	108.5	119.8	120.6	104.0	75.2	99.1	104.0	75.3	75.3	
8月	91.0	91.0	353.3	108.7	67.8	88.5	157.3	35.7	48.7	70.2	68.8	73.6	63.3	87.9	87.6	87.9	80.6	98.4	90.4	104.0	89.0	87.8	63.5	82.0	96.6	155.0	155.0	
9月	99.7	99.7	430.7	124.0	68.3	74.9	161.5	137.9	49.6	79.5	71.7	69.9	73.8	113.4	143.8	87.8	98.9	94.7	112.1	116.3	108.0	117.2	98.6	108.2	118.3	168.3	168.3	
10月	97.4	97.4	476.9	129.2	75.0	94.2	139.9	137.9	53.2	77.4	73.9	70.0	78.4	96.3	65.2	99.0	87.7	97.3	109.4	112.4	120.1	104.9	104.5	141.7	94.2	106.3	106.3	
11月	96.3	96.4	402.1	117.4	89.9	88.4	146.9	126.5	47.6	76.6	75.5	71.0	80.7	116.5	89.0	90.9	77.5	91.3	99.9	128.6	104.8	100.8	92.9	108.5	85.7	17.7	17.7	
12月	100.8	100.8	369.9	132.7	97.6	70.6	140.9	96.1	48.7	69.9	80.6	73.5	88.8	88.1	91.3	101.8	102.6	129.2	105.5	163.1	98.2	90.3	101.0	123.4	95.6	101.9	101.9	
27年1月	94.7	94.7	354.0	130.6	69.2	83.0	155.2	127.0	51.3	82.0	75.3	59.6	93.0	100.8	90.0	94.2	81.7	86.9	104.1	101.2	103.4	94.6	154.8	91.9	96.1	115.1	115.1	
2月	101.6	101.6	329.9	134.8	96.1	86.2	158.4	120.1	48.3	93.4	72.0	58.1	87.8	84.1	90.1	89.4	92.0	111.0	109.6	137.1	101.8	94.8	156.9	91.9	101.7	31.0	31.0	
3月	114.2	114.2	304.1	134.4	124.6	129.5	234.6	46.4	50.4	103.4	79.8	70.4	90.4	104.3	147.8	99.8	88.6	95.2	115.1	171.6	110.2	95.8	138.3	83.3	104.7	22.1	22.1	
4月	93.4	93.4	280.1	134.7	79.3	71.0	144.0	48.8	47.7	92.7	71.0	60.5	82.9	90.8	54.9	107.4	95.6	96.6	98.1	139.9	103.9	92.0	157.7	95.5	64.0	106.3	106.3	
5月	88.1	88.1	283.5	139.9	85.1	91.1	132.8	28.0	45.0	77.5	71.9	59.6	85.9	69.8	95.0	90.4	85.2	94.1	87.9	108.6	98.2	79.8	77.7	79.1	76.7	106.3	106.3	
6月	92.3	92.3	328.4	160.9	74.0	74.7	147.5	36.7	52.9	70.0	73.0	72.4	73.7	90.2	88.5	105.4	82.0	91.5	104.3	147.4	104.2	92.6	79.1	92.8	101.7	181.6	181.6	
7月	100.8	100.8	408.8	160.4	112.4	81.5	149.4	57.7	52.1	74.0	70.4	70.6	70.1	98.2	121.5	100.6	81.4	101.6	111.9	143.4	112.6	107.6	87.1	92.4	112.0	181.6	181.6	
前年同月比(%)	0.1	0.1	0.0	27.3	49.5	5.6	△24.2	△17.0	△2.6	△6.8	0.7	△6.9	10.9	7.9	26.4	2.1	△10.3	2.1	3.1	19.7	△6.6	3.5	15.8	△6.8	7.7	-	-	
季節調整指数																												
26年Ⅱ期	100.8	100.8	311.7	119.4	112.7	86.5	146.3	95.8	52.4	93.2	78.6	77.8	85.0	108.0	97.0	93.2	87.5	94.4	105.1	128.2	107.1	102.1	100.8	109.0	100.6	53.2	53.2	
Ⅲ期	98.0	98.0	414.4	121.2	85.6	85.4	172.1	71.4	47.1	83.6	79.6	80.4	81.7	99.2	107.0	96.9	88.5	97.5	101.1	113.4	104.4	98.0	79.1	96.4	99.3	132.9	132.9	
Ⅳ期	95.8	95.8	420.9	123.4	80.2	81.5	142.6	140.7	51.1	77.9	72.5	59.9	81.7	90.7	85.3	97.8	85.5	105.9	100.7	134.7	105.0	99.2	99.5	124.5	88.5	75.3	75.3	
27年Ⅰ期	103.6	103.6	319.8	136.4	87.6	102.0	171.9	65.5	55.0	84.2	71.0	70.1	75.6	101.0	101.4	101.6	91.6	97.7	120.2	136.6	110.0	98.9	150.0	89.0	109.8	56.1	56.1	
Ⅱ期	93.6	93.6	312.2	136.7	91.9	80.5	153.1	65.5	49.0	82.0	74.6	67.9	83.7	86.7	82.3	93.4	89.1	94.1	97.6	132.0	102.0	91.1	104.8	89.1	88.6	131.4	131.4	
26年5月	103.1	103.2	311.0	124.4	104.7	87.3	150.0	111.1	53.4	100.3	78.2	79.0	82.5	112.3	106.4	96.3	85.9	97.5	105.4	118.7	107.7	105.7	76.5	106.7	104.5	57.6	57.6	
6月	99.7	99.7	299.0	126.7	135.8	73.9	146.5	76.3	50.5	90.7	78.9	67.5	89.7	102.3	100.6	98.1	85.8	92.1	102.5	130.5	105.2	99.1	70.3	99.5	101.2	44.3	44.3	
7月	99.0	99.0	389.0	119.9	92.3	81.7	197.7	61.7	46.3	81.7	79.7	78.7	78.0	97.5	98.4	95.6	90.1	99.5	98.6	119.8	109.2	96.1	75.2	99.1	90.6	75.3	75.3	
8月	98.5	98.5	405.1	121.6	83.6	90.2	162.8	37.7	52.6	82.2	78.2	80.7	79.6	96.2	95.8	98.2	83.6	98.4	98.9	104.0	99.1	91.3	63.5	82.0	101.7	155.0	155.0	
9月	96.4	96.4	449.0	122.1	80.8	84.3	155.7	114.8	42.5	86.9	81.0	81.9	87.6	103.8	126.9	96.9	91.9	94.7	105.7	116.3	104.8	106.5	98.6	108.2	105.7	168.3	168.3	
10月	95.9	95.9	461.0	124.6	77.3	80.7	138.1	126.2	53.3	83.3	77.4	70.4	83.8	89.2	69.9	100.8	86.6	97.3	103.2	112.4	106.1	101.4	104.5	141.7	96.6	106.3	106.3	
11月	94.9	94.9	403.3	112.8	80.4	82.6	145.4	150.3	48.2	75.2	70.5	56.9	84.1	96.4	93.8	98.2	69.7	91.3	95.2	128.6	103.9	100.5	92.9	108.5	80.5	17.7	17.7	
12月	96.7	96.7	398.3	132.8	82.8	81.1	144.2	145.7	51.7	75.3	69.7	52.4	77.2	86.4	92.3	94.5	100.3	129.2	103.8	163.1	104.9	95.6	101.0	123.4	88.5	101.9	101.9	
27年1月	102.4	102.4	349.4	144.1	81.8	94.5	156.1	91.4	56.1	79.5	69.7	63.7	77.5	103.8	94.7	114.4	97.0	86.9	118.7	101.2	115.2	98.8	154.8	91.9	104.0	115.1	115.1	
2月	103.2	103.2	309.4	137.7	87.1	95.0	148.9	81.6	52.4	91.3	66.3	66.3	70.6	96.0	84.2	99.3	92.0	111.0	119.0	137.1	104.4	93.5	156.9	91.9	117.8	31.0	31.0	
3月	105.2	105.2	300.7	127.5	93.8	116.6	210.8	23.6	56.5	81.8	77.1	80.2	78.8	103.3	125.3	91.0	85.7	95.2										

業 種 分 類 別 在 庫 指 数

(平成22年=100)

年月(期)	業種別在庫指数																			鉱業	非金属 鉱業							
	鉱工業	製造 工業	鉄鋼業	非鉄 金属 工業	金属 製品 工業	一般 機械 工業	電気 機械 器具 工業	情報通 信機械 器具 工業	電子部 品・デ バイス 工業	輸送 機械 工業	窯業・ 土石製 品工業	陶磁器 ・同関 連製品 工業	その他 の窯業・ 土石製 品工業	化学 工業	プラス チック 製品 工業	パルプ ・紙・ 紙加工 品工業	繊維 工業	食料品 工業	その他 工業			印刷業	ゴム 製品 工業	皮革 製品 工業	家具・ 装備品 工業	木材・ 木製品 工業	その他 製品 工業	
ウェイト	10000.0	9984.0	1583.1	161.5	477.7	41.0	—	—	1481.5	41.1	1490.0	1065.3	424.7	2150.7	—	501.5	339.7	1455.7	260.5	—	9.2	38.2	213.1	—	—	16.0	16.0	
原指数																												
平成22年	100.0	100.0	100.0	100.0	100.0	100.0	—	—	100.0	100.0	100.0	100.0	100.0	100.0	—	100.0	100.0	100.0	100.0	—	100.0	100.0	100.0	—	—	100.0	100.0	
23年	102.1	102.1	131.6	120.1	103.8	100.0	—	—	98.6	90.5	98.7	107.8	75.9	89.3	—	86.0	96.7	95.9	127.7	—	171.6	105.8	129.7	—	—	97.8	97.8	
24年	101.8	101.8	140.0	98.6	99.2	100.0	—	—	90.5	117.3	102.5	116.6	67.0	85.0	—	87.1	78.0	101.9	132.2	—	150.9	101.7	136.9	—	—	94.7	94.7	
25年	92.8	92.8	101.4	108.7	89.4	96.1	—	—	87.3	101.3	105.4	124.2	58.4	79.5	—	71.4	83.1	103.0	101.7	—	143.7	97.8	100.6	—	—	92.2	92.2	
26年	78.3	78.3	45.1	113.4	94.7	96.1	—	—	63.6	99.9	108.9	129.9	56.1	74.1	—	75.0	77.3	93.3	88.7	—	167.8	92.3	84.6	—	—	90.9	90.9	
26年Ⅱ期	75.0	75.0	29.2	104.5	86.7	96.1	—	—	64.4	93.6	108.7	130.3	54.4	78.7	—	71.8	62.7	91.7	72.5	—	170.9	93.7	64.4	—	—	91.3	91.3	
Ⅲ期	74.7	74.7	29.6	109.1	91.7	96.1	—	—	60.5	85.7	109.9	133.2	51.5	72.3	—	75.1	81.4	92.5	79.9	—	193.5	92.7	72.7	—	—	90.6	90.6	
Ⅳ期	81.3	81.3	41.4	107.5	106.0	96.1	—	—	62.0	91.8	109.8	128.9	61.8	78.0	—	87.4	97.2	94.8	122.0	—	170.7	91.3	125.3	—	—	90.1	90.1	
27年Ⅰ期	82.0	82.0	45.6	108.3	119.8	96.1	—	—	58.8	128.7	115.9	135.5	66.9	74.9	—	86.5	76.4	93.1	139.6	—	158.7	88.6	147.9	—	—	89.7	89.7	
Ⅱ期	84.0	83.9	63.7	127.0	125.4	96.1	—	—	53.8	93.6	113.9	134.4	62.7	77.8	—	84.2	89.6	90.2	109.2	—	167.5	89.8	110.1	—	—	89.3	89.3	
26年5月	76.1	76.1	29.5	97.6	85.4	96.1	—	—	64.8	87.2	107.4	130.3	50.0	81.1	—	77.7	60.2	95.8	73.2	—	156.9	93.0	66.0	—	—	91.3	91.3	
6月	72.6	72.6	24.6	88.2	78.9	96.1	—	—	62.8	96.6	110.5	133.1	53.8	78.9	—	71.5	68.1	82.1	76.1	—	177.9	95.0	68.3	—	—	91.2	91.2	
7月	73.7	73.7	24.6	100.2	92.9	96.1	—	—	62.2	88.4	109.7	133.1	51.1	71.5	—	74.6	74.7	93.5	78.9	—	184.3	94.6	71.5	—	—	90.9	90.9	
8月	75.3	75.3	24.6	115.9	92.5	96.1	—	—	62.5	88.1	108.0	132.1	47.6	74.5	—	72.4	87.2	98.5	73.2	—	163.4	94.5	65.5	—	—	90.5	90.5	
9月	75.0	75.0	39.6	111.1	89.6	96.1	—	—	56.9	80.5	112.1	134.5	55.9	70.9	—	78.2	82.4	85.6	87.6	—	232.9	88.9	81.1	—	—	90.5	90.5	
10月	85.8	85.8	56.3	111.0	108.5	96.1	—	—	61.1	77.5	111.8	133.5	57.1	89.7	—	78.6	95.7	97.4	102.3	—	177.3	93.3	100.6	—	—	90.2	90.2	
11月	81.3	81.3	39.2	111.1	101.7	96.1	—	—	58.0	91.4	104.6	119.8	66.6	75.2	—	91.9	114.2	105.7	125.7	—	170.7	89.8	130.2	—	—	90.2	90.2	
12月	76.7	76.7	28.8	100.4	107.9	96.1	—	—	66.8	106.5	112.9	133.3	61.6	69.1	—	91.7	81.7	81.4	137.9	—	164.1	90.8	145.2	—	—	90.0	90.0	
27年1月	80.9	80.9	32.8	102.1	115.9	96.1	—	—	66.6	146.1	116.0	135.5	67.2	74.8	—	85.5	69.4	94.5	145.9	—	163.4	89.6	155.2	—	—	89.6	89.6	
2月	80.1	80.1	43.7	111.1	115.3	96.1	—	—	53.6	136.7	116.0	136.0	65.9	68.3	—	84.5	75.0	98.2	144.8	—	149.3	87.5	154.9	—	—	89.7	89.7	
3月	84.9	84.9	60.4	111.8	128.1	96.1	—	—	56.3	103.3	115.7	134.9	67.6	81.6	—	89.5	84.7	86.5	128.1	—	163.3	88.7	133.7	—	—	89.7	89.7	
4月	84.4	84.3	57.2	114.5	128.8	96.1	—	—	53.7	96.9	115.7	135.8	65.4	76.2	—	86.0	85.9	99.8	115.7	—	169.8	89.4	118.1	—	—	89.4	89.4	
5月	83.8	83.8	70.2	118.7	124.9	96.1	—	—	54.2	87.2	109.2	128.6	60.4	77.6	—	82.5	104.6	84.8	111.1	—	169.5	89.3	112.4	—	—	89.4	89.4	
6月	83.7	83.7	63.7	147.9	122.6	96.1	—	—	53.6	96.6	116.9	138.7	62.4	79.5	—	84.0	78.3	86.1	100.7	—	163.2	90.7	99.7	—	—	89.2	89.2	
7月	83.0	83.0	59.5	138.5	135.0	96.1	—	—	57.8	88.4	116.9	139.2	61.1	74.7	—	80.8	59.8	91.3	97.3	—	155.9	84.2	97.1	—	—	89.2	89.2	
前年同月比(%)	12.6	12.6	141.9	38.2	45.3	0.0	—	—	△ 7.1	0.0	6.6	4.6	19.6	4.5	—	8.3	△ 19.9	△ 2.4	23.3	—	△ 15.4	△ 11.0	35.8	—	—	△ 1.9	△ 1.9	
季節調整済指数																												
26年Ⅱ期	76.1	76.1	30.3	93.4	85.4	96.3	—	—	64.4	106.3	113.1	151.6	55.9	76.9	—	77.0	71.1	91.7	73.6	—	177.0	95.2	64.4	—	—	91.3	91.3	
Ⅲ期	74.3	74.2	28.6	113.4	89.7	95.5	—	—	60.5	95.0	113.4	139.0	52.3	72.4	—	78.8	81.8	92.5	82.2	—	182.1	92.8	72.7	—	—	90.6	90.6	
Ⅳ期	78.2	78.2	40.7	122.8	105.1	96.2	—	—	62.0	88.8	102.1	114.2	57.4	77.3	—	81.6	90.9	94.8	114.4	—	167.1	87.9	125.3	—	—	90.1	90.1	
27年Ⅰ期	88.0	88.0	48.2	108.8	131.8	96.3	—	—	58.8	110.3	126.4	158.4	70.4	82.5	—	84.8	75.5	93.1	157.1	—	168.2	92.8	147.9	—	—	89.7	89.7	
Ⅱ期	84.5	84.5	68.9	118.6	120.6	96.3	—	—	53.8	104.7	115.4	133.6	65.5	75.4	—	87.1	100.7	90.2	109.1	—	167.8	89.0	110.1	—	—	89.3	89.3	
26年5月	75.5	75.5	29.1	85.8	84.5	96.4	—	—	64.8	105.9	111.8	162.2	54.2	78.7	—	83.6	70.1	95.8	77.6	—	176.6	94.8	66.0	—	—	91.3	91.3	
6月	71.6	71.6	24.3	80.4	76.6	95.5	—	—	62.8	103.8	114.8	108.4	53.3	72.4	—	77.1	72.2	82.1	73.9	—	178.6	94.6	68.3	—	—	91.2	91.2	
7月	71.2	71.2	23.7	99.8	87.0	95.5	—	—	62.2	96.1	110.8	100.4	53.6	69.7	—	80.4	79.8	93.5	77.6	—	187.9	95.1	71.5	—	—	90.9	90.9	
8月	76.1	76.0	26.1	120.0	91.2	95.3	—	—	62.5	96.0	115.8	141.1	50.2	73.1	—	78.5	82.9	98.5	76.6	—	155.9	94.9	65.5	—	—	90.5	90.5	
9月	75.5	75.4	36.0	120.3	90.8	95.7	—	—	56.9	93.0	113.7	175.4	53.2	74.5	—	77.5	82.8	85.6	92.3	—	202.6	88.4	81.1	—	—	90.5	90.5	
10月	83.4	83.4	53.3	124.3	106.6	96.1	—	—	61.1	89.4	111.7	108.7	54.6	93.1	—	74.5	86.0	97.4	107.3	—	161.8	90.8	100.6	—	—	90.2	90.2	
11月	75.7	75.7	38.7	126.5	96.2	96.0	—	—	58.0	90.1	94.0	112.7	60.1	72.4	—	83.9	107.8	105.7	109.5	—	169.0	83.9	130.2	—	—	90.2	90.2	
12月	75.5	75.5	30.1	117.7	112.5	96.6	—	—	66.8	87.0	100.5	121.1	57.4	66.4	—	86.4	78.8	81.4	126.3	—	170.5	89.1	145.2	—	—	90.0	90.0	
27年1月	82.5	82.5	35.6	106.8	126.4	94.3	—	—	66.6	117.7	117.9	146.5	71.0	75.2	—	76.8	62.9	94.5	151.1	—	155.8	92.8	155.2	—	—	89.6	89.6	
2月	85.7	85.7	48.4	106.6	124.8	95.7	—	—	53.6	113.0	125.3	156.6	70.0	71.5	—	83.1	70.1	98.2	155.6	—	163.2	92.0	154.9	—</				

特殊分類別生産指数

(平成22年=100)

年月(期)	鉱工業	最終 需要財	投資財	資本財	建設財				生産財	鉱工 業用 生産財	その 他用 生産財
						消費財	耐久 消費財	非耐久 消費財			
ウェイト	10000.0	6493.6	2884.2	2209.1	675.1	3609.4	483.7	3125.7	3506.4	3069.9	436.5
原指数											
平成22年	100.0	100.0	100.0	100.0	100.0	100.0	100.0	100.0	100.0	100.0	100.0
23年	100.7	100.8	98.9	99.5	96.9	102.4	107.0	101.7	100.5	100.3	101.4
24年	96.1	94.8	93.7	96.2	85.6	95.7	94.5	95.9	98.4	95.3	120.2
25年	92.4	92.3	98.2	101.0	89.0	87.6	52.6	93.0	92.7	93.8	85.2
26年	95.8	97.4	101.9	105.4	90.3	93.8	100.4	92.8	92.8	92.4	95.6
26年Ⅱ期	94.4	97.2	101.8	107.3	83.8	93.5	86.0	94.7	89.4	89.8	86.4
Ⅲ期	93.0	94.9	98.3	100.9	90.0	92.2	76.7	94.6	89.4	91.1	78.4
Ⅳ期	95.9	93.2	91.5	93.4	85.5	94.6	110.7	92.1	100.9	97.0	128.4
27年Ⅰ期	98.6	101.7	108.9	114.2	91.5	96.1	130.0	90.8	92.8	93.4	88.4
Ⅱ期	88.7	87.7	87.5	91.1	76.0	87.8	85.2	88.2	90.5	91.2	85.9
26年5月	94.5	98.8	99.5	105.1	80.9	98.2	79.8	101.1	86.7	87.2	82.9
6月	90.5	90.2	97.0	99.6	88.3	84.8	80.4	85.5	91.1	92.0	84.9
7月	95.3	96.3	102.2	108.1	83.2	91.6	79.0	93.6	93.3	95.2	80.2
8月	87.7	91.3	93.5	99.6	73.7	89.6	68.6	92.8	81.0	82.7	69.8
9月	96.0	97.1	99.2	94.9	113.2	95.4	82.4	97.4	94.0	95.3	85.2
10月	98.9	96.5	93.3	97.5	79.7	99.0	109.2	97.4	103.6	101.3	119.0
11月	96.6	91.5	92.7	93.3	90.6	90.6	106.8	88.1	106.0	97.2	168.5
12月	92.2	91.7	88.6	89.3	86.2	94.1	116.1	90.8	93.2	92.6	97.8
27年1月	92.9	94.5	90.7	92.6	84.2	97.7	136.3	91.7	89.7	91.0	80.8
2月	91.6	93.2	98.9	104.9	79.3	88.6	135.0	81.4	88.8	89.3	84.7
3月	111.3	117.5	137.0	145.0	111.1	101.9	118.6	99.3	99.8	99.9	99.7
4月	89.1	86.9	82.0	86.9	66.0	90.9	96.9	89.9	93.1	93.7	88.8
5月	87.2	88.2	94.1	98.0	81.2	83.5	77.6	84.4	85.2	85.7	81.9
6月	89.8	87.9	86.5	88.3	80.8	89.0	81.0	90.2	93.3	94.2	86.9
7月	96.5	96.1	100.8	102.7	94.6	92.4	79.1	94.5	97.2	98.7	87.0
前年同月比(%)	1.3	△ 0.2	△ 1.4	△ 5.0	13.7	0.9	0.1	1.0	4.2	3.7	8.5
季節調整済指数											
26年Ⅱ期	97.3	101.4	108.2	112.8	89.7	97.5	93.7	99.0	90.4	90.2	88.8
Ⅲ期	96.1	99.0	103.0	106.6	91.2	100.8	100.8	100.6	91.5	91.3	89.4
Ⅳ期	91.2	88.6	88.3	90.7	83.3	86.7	106.7	81.4	94.6	93.8	113.1
27年Ⅰ期	100.6	102.8	103.5	107.9	88.9	103.4	113.8	101.9	98.3	97.9	110.3
Ⅱ期	90.7	90.7	92.6	96.2	80.4	88.2	91.6	88.5	90.7	91.1	140.5
26年5月	99.4	104.9	111.7	115.3	90.3	103.2	90.4	108.2	90.1	89.8	104.7
6月	95.3	97.8	105.3	110.2	91.3	92.4	102.8	87.2	90.3	91.4	90.6
7月	96.6	99.1	110.2	117.0	88.9	91.7	93.2	89.8	91.4	91.2	92.5
8月	96.1	99.3	103.9	109.5	82.7	104.1	96.2	105.3	89.1	89.0	94.5
9月	95.6	98.7	94.9	93.2	101.9	106.7	113.1	106.7	94.1	93.8	81.2
10月	94.8	94.3	90.9	93.6	80.3	102.5	113.6	99.8	94.4	93.5	92.0
11月	90.5	86.7	88.1	90.3	87.3	79.5	109.6	73.0	95.9	96.5	104.2
12月	88.2	84.8	86.0	88.2	82.4	78.1	96.9	71.4	93.5	91.4	143.0
27年1月	101.9	101.9	95.8	99.0	87.6	104.5	123.4	102.2	102.5	102.9	106.3
2月	94.6	95.9	97.0	103.4	75.6	95.2	112.8	91.4	92.6	92.0	102.2
3月	105.4	110.5	117.6	121.3	103.4	110.4	105.2	112.1	99.7	98.8	122.3
4月	86.4	84.6	80.0	82.8	69.4	84.0	83.8	87.8	90.4	90.2	168.1
5月	92.5	93.4	104.8	109.1	88.5	85.5	88.7	87.1	90.3	91.9	158.1
6月	93.2	94.1	93.0	96.7	83.4	95.1	102.4	90.7	91.3	91.3	95.2
7月	97.3	98.1	106.0	107.4	100.5	93.0	95.2	92.0	95.4	94.2	229.5
前月比(%)	4.4	4.3	14.0	11.1	20.5	△ 2.2	△ 7.0	1.4	4.5	3.2	141.1

平成26年の数値は年間補正済。平成27年の数値は年間補正後若干変動する場合がある。

特殊分類別出荷指数

(平成22年=100)

年月(期)	鉱工業	最終 需要財	投資財	資本財	建設財				生産財	鉱工 業用 生産財	その 他用 生産財
						消費財	耐久 消費財	非耐久 消費財			
ウェイト	10000.0	6159.7	2972.3	2370.3	602.0	3187.4	489.3	2698.1	3840.3	3583.6	256.7
原指数											
平成22年	100.0	100.0	100.0	100.0	100.0	100.0	100.0	100.0	100.0	100.0	100.0
23年	98.5	99.7	94.3	94.7	92.8	104.8	126.5	100.9	96.6	96.3	100.9
24年	93.0	94.5	90.9	92.7	84.0	97.8	107.1	96.1	90.6	89.7	103.8
25年	96.1	97.5	101.0	103.7	90.2	94.2	102.1	92.8	94.0	93.5	101.4
26年	98.8	101.6	108.4	112.0	94.2	95.3	100.4	94.3	94.4	93.6	105.7
26年Ⅱ期	97.1	100.8	107.9	113.1	87.2	94.3	95.2	94.2	90.9	89.1	116.2
Ⅲ期	97.1	98.7	106.0	109.3	92.9	91.9	73.3	95.3	94.6	94.9	91.3
Ⅳ期	98.2	98.6	98.1	100.2	89.6	99.1	87.1	101.3	97.4	97.3	98.7
27年Ⅰ期	103.5	109.5	116.8	122.2	95.8	102.6	146.7	94.6	93.9	92.9	107.6
Ⅱ期	91.3	91.3	93.9	97.3	80.7	88.9	96.0	87.6	91.2	89.1	120.8
26年5月	96.2	101.0	104.8	109.6	85.8	97.5	80.3	100.6	88.4	86.8	111.0
6月	93.5	93.1	102.7	105.7	90.7	84.1	70.0	86.7	94.1	91.8	126.5
7月	100.7	102.4	112.9	118.8	89.8	92.6	78.4	95.2	98.0	97.5	106.0
8月	91.0	93.7	98.8	104.1	77.7	89.0	68.3	92.8	86.6	86.3	90.6
9月	99.7	99.9	106.2	104.9	111.3	94.1	73.1	97.9	99.3	100.9	77.3
10月	97.4	94.6	98.9	102.2	86.1	90.5	81.5	92.2	101.9	102.7	90.2
11月	96.3	96.3	98.5	100.7	89.7	94.2	85.6	95.7	96.5	96.8	91.6
12月	100.8	105.0	96.8	97.8	92.9	112.7	94.2	116.0	93.9	92.4	114.4
27年1月	94.7	96.4	98.6	101.1	88.9	94.3	123.7	89.0	92.0	92.2	90.0
2月	101.6	108.1	106.5	111.5	86.5	109.6	149.1	102.4	91.2	90.6	98.7
3月	114.2	123.9	145.4	153.9	111.9	103.9	167.2	92.4	98.5	96.0	134.1
4月	93.4	94.2	90.2	95.1	70.8	98.0	137.1	90.9	92.1	89.9	122.9
5月	88.1	90.0	97.8	100.9	85.6	82.7	79.4	83.3	85.1	83.4	109.4
6月	92.3	89.7	93.8	95.9	85.7	85.9	71.5	88.5	96.3	93.9	130.2
7月	100.8	100.3	107.3	109.4	99.2	93.8	79.1	96.4	101.6	100.2	121.3
前年同月比(%)	0.1	△ 2.1	△ 5.0	△ 7.9	10.5	1.3	0.9	1.3	3.7	2.8	14.4
季節調整済指数											
26年Ⅱ期	100.8	105.7	115.4	121.0	93.1	98.6	98.5	100.0	93.4	92.3	117.8
Ⅲ期	98.0	102.1	109.3	113.3	95.1	97.8	94.8	99.6	92.1	91.9	109.7
Ⅳ期	95.8	95.6	97.6	99.8	89.3	94.0	103.1	88.0	95.9	95.3	91.2
27年Ⅰ期	103.6	106.9	107.4	112.3	90.0	105.4	106.6	107.1	99.0	97.6	133.8
Ⅱ期	93.6	94.2	99.8	103.3	85.7	89.0	99.3	87.6	93.2	92.1	115.0
26年5月	103.1	108.8	117.5	122.5	96.9	103.2	93.4	108.6	93.3	92.3	119.4
6月	99.7	102.5	112.2	117.5	92.0	96.7	96.2	90.4	94.6	93.0	131.1
7月	99.0	104.7	116.9	123.2	92.1	96.2	92.9	91.5	89.8	89.3	118.1
8月	98.5	101.6	109.1	114.0	88.1	97.0	91.3	103.8	92.6	92.3	116.2
9月	96.4	100.1	102.0	102.6	105.2	100.2	100.3	103.4	94.0	94.2	94.7
10月	95.9	95.2	99.0	101.6	91.0	96.7	99.4	96.2	96.1	95.8	91.4
11月	94.9	94.3	98.1	99.9	90.0	89.2	102.6	81.8	96.4	97.6	92.8
12月	96.7	97.3	95.7	98.0	86.9	96.1	107.2	86.0	95.3	92.5	89.4
27年1月	102.4	101.9	100.5	106.2	88.1	101.7	108.2	101.3	103.7	103.2	124.5
2月	103.2	109.5	100.5	105.0	78.4	115.7	112.0	119.2	94.5	93.5	125.2
3月	105.2	109.4	121.1	125.7	103.4	98.9	99.6	100.8	98.8	96.0	151.6
4月	89.6	89.8	88.9	92.5	74.1	87.8	106.4	88.3	91.4	90.5	103.1
5月	95.3	96.3	111.1	114.9	95.9	83.4	92.0	84.5	93.3	92.6	110.6
6月	96.0	96.5	99.3	102.6	87.2	95.8	99.6	90.0	94.8	93.1	131.2
7月	98.6	101.5	108.8	110.6	101.7	96.7	95.6	94.0	94.0	92.5	135.9
前月比(%)	2.7	5.2	9.6	7.8	16.6	0.9	△ 4.0	4.4	△ 0.8	△ 0.6	3.6

平成26年の数値は年間補正済。平成27年の数値は年間補正後若干変動する場合がある。

特殊分類別在庫指数

(平成22年=100)

年月(期)	鉱工業	最終 需要財	投資財	資本財	建設財				生産財	鉱工 業用 生産財	その 他用 生産財
						消費財	耐久 消費財	非耐久 消費財			
ウェイト	10000.0	4612.6	934.5	132.1	802.4	3678.1	254.2	3423.9	5387.4	5002.7	384.7
原指数											
平成22年	100.0	100.0	100.0	100.0	100.0	100.0	100.0	100.0	100.0	100.0	100.0
23年	102.1	95.0	93.6	126.4	88.2	95.3	123.4	93.2	108.1	109.7	88.1
24年	101.8	94.0	86.3	107.1	82.8	96.0	133.7	93.2	108.5	109.2	99.4
25年	92.8	90.0	86.1	116.5	81.0	91.0	100.7	90.3	95.2	95.6	90.1
26年	78.3	83.9	79.3	122.8	72.1	85.1	87.1	85.0	73.5	72.7	83.6
26年Ⅱ期	75.0	82.0	76.9	108.1	71.8	83.2	69.2	84.3	69.0	68.6	75.7
Ⅲ期	74.7	83.0	78.7	115.9	72.6	84.1	74.8	84.8	67.5	66.9	75.2
Ⅳ期	81.3	89.7	78.5	120.6	71.5	92.6	119.9	90.6	74.0	70.4	120.8
27年Ⅰ期	82.0	89.2	83.1	119.1	77.3	90.8	144.8	86.8	75.7	74.8	87.4
Ⅱ期	84.0	87.9	86.6	134.7	78.7	88.2	107.4	86.8	80.6	80.9	77.1
26年5月	76.1	84.0	74.5	102.1	69.9	86.4	69.5	87.7	69.3	68.6	78.2
6月	72.6	80.5	75.0	84.7	73.4	81.9	72.9	82.6	65.8	65.6	69.3
7月	73.7	81.3	74.8	100.7	70.5	82.9	74.2	83.6	67.3	66.7	74.3
8月	75.3	84.5	76.9	126.2	68.8	86.4	69.1	87.7	67.4	66.8	74.9
9月	75.0	83.3	84.4	120.8	78.4	83.1	81.0	83.2	67.9	67.3	76.3
10月	85.8	92.6	85.6	125.5	79.0	94.4	96.9	94.2	79.9	74.8	147.2
11月	81.3	92.8	72.0	122.8	63.7	98.1	123.9	96.2	71.4	68.4	110.5
12月	76.7	83.8	77.8	113.5	71.9	85.3	138.9	81.3	70.6	68.0	104.8
27年1月	80.9	90.6	80.8	114.8	75.3	93.1	153.7	88.6	72.6	71.7	84.5
2月	80.1	88.5	83.5	124.9	76.7	89.8	152.0	85.2	72.8	71.6	88.8
3月	84.9	88.5	85.1	117.5	79.8	89.4	128.8	86.5	81.8	81.2	88.9
4月	84.4	89.8	85.8	121.5	79.9	90.8	114.7	89.0	79.7	79.4	84.0
5月	83.8	87.0	88.3	126.9	81.9	86.6	108.4	85.0	81.1	81.5	75.9
6月	83.7	87.0	85.7	155.6	74.2	87.3	99.2	86.5	80.9	81.7	71.3
7月	83.0	84.2	83.6	144.9	73.6	84.4	95.7	83.6	81.9	82.5	74.1
前年同月比(%)	12.6	3.6	11.8	43.9	4.4	1.8	29.0	0.0	21.7	23.7	△ 0.3
季節調整済指数											
26年Ⅱ期	76.1	84.2	78.7	97.5	75.7	86.5	69.9	87.6	70.0	69.1	75.7
Ⅲ期	74.3	85.3	79.8	122.5	72.7	88.3	80.6	89.3	66.7	65.8	75.2
Ⅳ期	78.2	84.8	78.7	135.6	68.6	85.3	113.9	82.9	70.8	68.2	120.8
27年Ⅰ期	88.0	96.0	85.3	117.8	81.1	99.6	151.3	95.7	80.5	79.9	87.4
Ⅱ期	84.5	88.1	88.6	128.7	82.0	88.4	107.5	87.3	81.2	80.9	77.1
26年5月	75.5	85.0	76.9	90.6	75.0	87.2	71.8	88.4	68.7	67.5	78.2
6月	71.6	81.5	77.0	78.4	76.2	83.7	72.2	83.3	64.1	63.3	69.3
7月	71.2	82.1	76.1	101.6	71.5	81.3	74.2	82.1	64.7	63.5	74.3
8月	76.1	87.3	78.9	131.3	70.8	93.6	76.7	93.9	68.2	67.0	74.9
9月	75.5	86.4	84.4	134.7	75.9	90.0	90.8	91.8	67.3	66.9	76.3
10月	83.4	93.3	83.9	138.8	75.2	97.0	105.6	95.6	76.0	71.6	147.2
11月	75.7	81.8	75.5	139.4	63.0	80.9	110.1	78.6	66.6	65.1	110.5
12月	75.5	79.2	76.7	128.7	67.6	78.1	126.0	74.6	69.7	67.9	104.8
27年1月	82.5	90.6	80.6	116.6	74.6	92.0	158.8	87.5	74.7	74.8	84.5
2月	85.7	93.8	82.0	119.6	75.5	97.1	150.9	92.8	77.9	78.4	88.8
3月	95.8	103.6	93.4	117.2	93.1	109.8	144.1	106.9	88.9	86.6	88.9
4月	87.8	91.3	85.3	109.9	82.1	94.9	113.6	93.3	83.6	83.0	84.0
5月	82.7	84.9	91.7	116.2	87.7	82.9	107.2	82.1	80.8	80.6	75.9
6月	83.1	88.2	88.9	160.0	76.3	87.4	101.6	86.5	79.3	79.2	71.3
7月	81.3	86.0	86.3	161.4	73.5	85.8	102.8	83.5	79.7	79.0	74.1
前月比(%)	△ 2.2	△ 2.5	△ 2.9	0.9	△ 3.7	△ 1.8	1.2	△ 3.5	0.5	△ 0.3	3.9

平成26年の数値は年間補正済。平成27年の数値は年間補正後若干変動する場合がある。