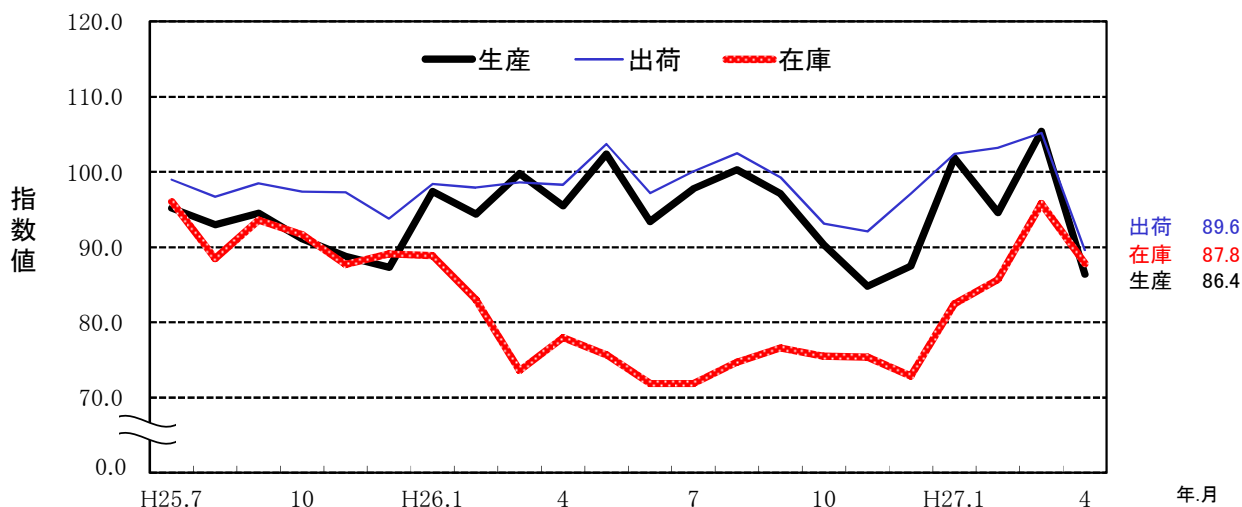


佐賀県鉱工業指数 平成27年4月分 (平成22年基準)

(前月比)

【生産指数】	86.4	(△18.0%)
【出荷指数】	89.6	(△14.8%)
【在庫指数】	87.8	(△8.4%)

佐賀県鉱工業指数(季節調整済)の推移



佐賀県、九州、全国の指数

平成22年=100

	生産指数		出荷指数		在庫指数	
	3月	4月	3月	4月	3月	4月
佐賀県	105.4	86.4	105.2	89.6	95.8	87.8
前月比	11.4	△18.0	1.9	△14.8	11.8	△8.4
前年同月比	2.0	△9.5	4.0	△8.1	17.9	9.6
九州	R104.4	P105.5	R108.1	P109.0	R122.2	P124.7
前月比	1.6	1.1	1.9	0.8	2.1	2.0
前年同月比	1.9	5.4	1.5	8.0	8.6	9.7
全国	R98.1	P99.1	R97.3	P97.7	R113.4	P113.4
前月比	△0.8	1.0	△0.6	0.4	0.4	0.0
前年同月比	△1.7	△0.1	△2.3	0.0	6.2	6.3

注) Pは速報値、Rは確報値を表し、指数値はすべて季節調整済指数である。

前月比は季節調整済指数、前年同月比は原指数を比較したものであり、各比率は伸び率(%)である。

九州の指数は九州経済産業局、全国の指数は経済産業省算出による指数である。

平成 27 年 4 月 の 動 向

＜生産指数＞

生産指数は、86.4で前月比18.0%低下した。

業種別では、非鉄金属工業、情報通信機械器具工業、家具・装備品工業など6業種が上昇した。

一方、化学工業、一般機械工業、電気機械器具工業など15業種が低下した。

また、前年同月比では、9.5%低下し、22業種のうち5業種が前年同月の指数値を上回った。

＜出荷指数＞

生産者出荷指数は、89.6で前月比14.8%低下した。

業種別では、22業種のうち8業種が上昇した。

前年同月比では、8.1%低下した。

＜在庫指数＞

生産者製品在庫指数は、87.8で前月比8.4%低下した。

前年同月比は、9.6%上昇した。

佐 賀 県 鉱 工 業 指 数 業 種 別 動 向

主な上昇業種	ウエイト	季節調整 済指数	前月比 (%)	前年同 月比(%)	摘 要 (前 月 比)
＜生産指数＞					
非鉄金属工業	157.7	160.6	44.0	48.3	3ヶ月ぶりの上昇
情報通信機械器具工業	85.7	87.2	269.5	△ 26.7	5ヶ月ぶりの上昇
家具・装備品工業	105.5	144.6	16.1	30.6	3ヶ月ぶりの上昇
繊維工業	177.8	90.4	11.6	△ 0.6	4ヶ月ぶりの上昇
陶磁器・同関連製品工業	227.5	82.3	5.1	△ 17.2	2ヶ月連続の上昇
＜出荷指数＞					
情報通信機械器具工業	104.7	87.5	270.8	△ 26.6	5ヶ月ぶりの上昇
食料品工業	2015.8	96.6	1.5	3.3	2ヶ月ぶりの上昇
輸送機械工業	1396.5	83.3	1.8	0.2	2ヶ月ぶりの上昇
＜在庫指数＞					
食料品工業	1455.7	99.8	15.4	△ 0.5	2ヶ月ぶりの上昇
陶磁器・同関連製品工業	1065.3	187.9	9.2	4.7	5ヶ月連続の上昇

主な低下業種	ウエイト	季節調整 済指数	前月比 (%)	前年同 月比(%)	摘 要 (前 月 比)
＜生産指数＞					
化学工業	1469.7	89.2	△ 26.8	△ 15.4	2ヶ月ぶりの低下
一般機械工業	808.8	52.4	△ 51.7	△ 30.5	4ヶ月ぶりの低下
電気機械器具工業	613.5	159.7	△ 24.2	7.2	2ヶ月ぶりの低下
金属製品工業	685.5	54.3	△ 41.0	△ 41.5	3ヶ月ぶりの低下
輸送機械工業	1243.7	77.5	△ 20.6	△ 3.5	5ヶ月ぶりの低下
＜出荷指数＞					
電気機械器具工業	893.6	159.7	△ 24.2	7.2	2ヶ月ぶりの低下
一般機械工業	544.1	60.0	△ 48.5	△ 43.7	4ヶ月ぶりの低下
金属製品工業	629.0	59.4	△ 36.7	△ 38.5	4ヶ月ぶりの低下
＜在庫指数＞					
化学工業	2150.7	77.6	△ 23.0	0.3	2ヶ月ぶりの低下
金属製品工業	477.7	121.9	△ 15.5	34.6	2ヶ月ぶりの低下

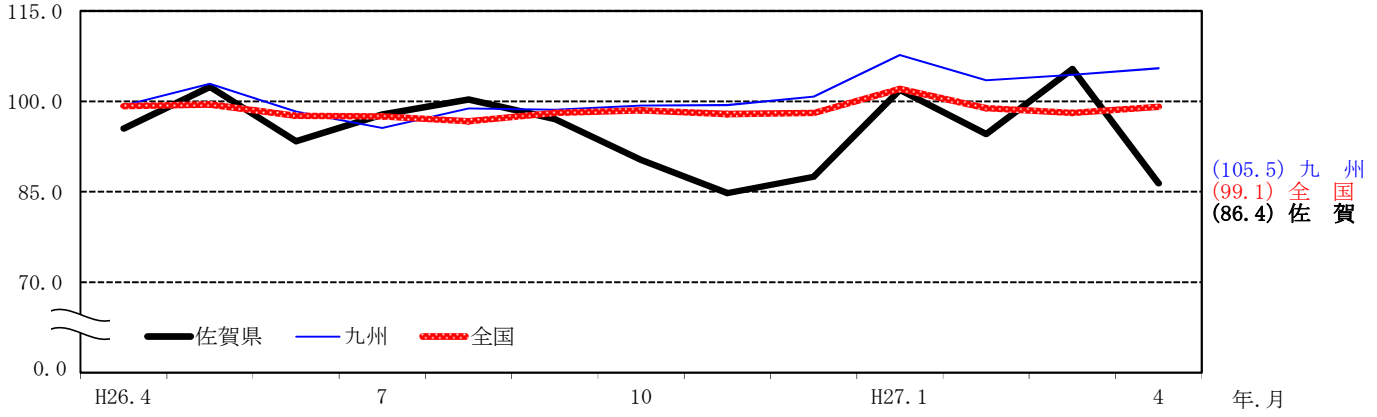
佐賀県鉱工業指数の推移

平成22年(2010年)=100

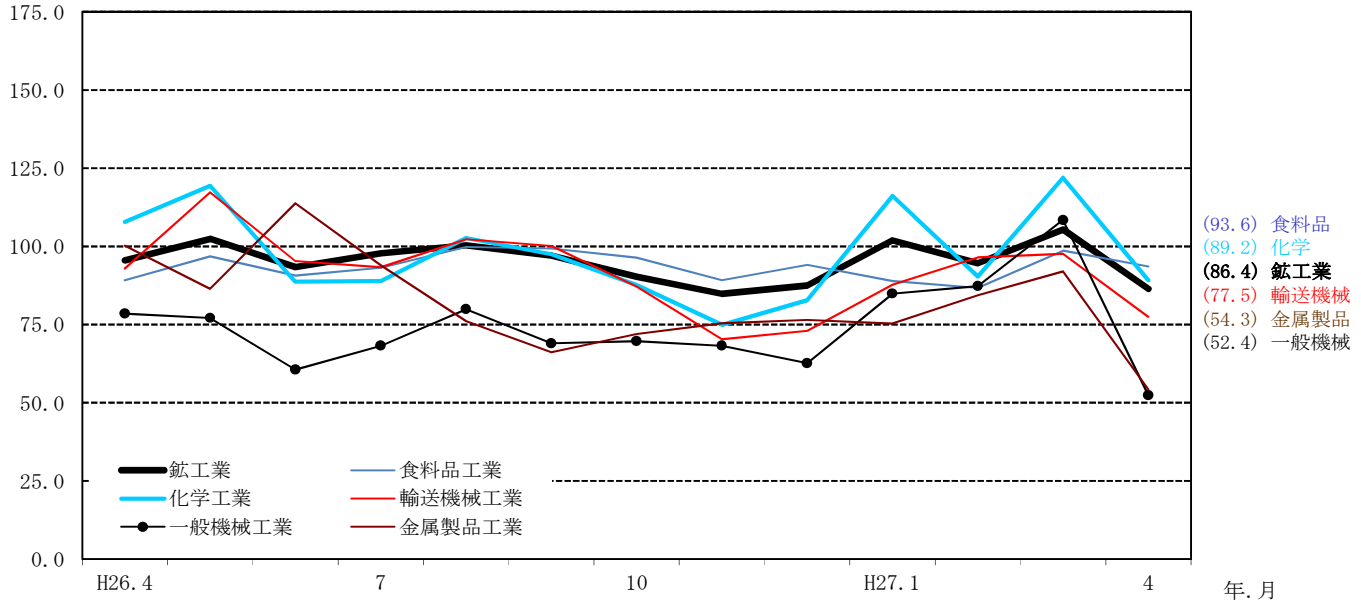
		生産		出荷		在庫		
		原指数	前年同期比	原指数	前年同期比	原指数	前年同期比	
年別	平成21年	101.8	△ 9.4	92.2	△ 11.3	105.6	△ 2.7	
	22年	100.0	△ 1.8	100.0	8.5	100.0	△ 5.3	
	23年	100.7	0.7	98.5	△ 1.5	102.1	2.1	
	24年	96.1	△ 4.6	93.0	△ 5.6	101.8	△ 0.3	
	25年	92.4	△ 3.9	96.1	3.3	92.8	△ 8.8	
四半期別	26年 1~3	97.8	5.5	99.8	4.6	80.8	△ 14.1	
	4~6	95.1	2.8	97.4	3.4	75.7	△ 19.8	
	7~9	95.4	4.3	99.3	2.6	74.5	△ 19.7	
	10~12	95.2	2.4	98.8	0.6	80.2	△ 10.8	
	27年 1~3	98.6	0.8	103.5	3.7	82.0	1.5	
月別	26年 2月	93.2	0.2	96.9	1.7	81.9	△ 15.6	
	3月	109.1	10.1	109.8	5.5	72.0	△ 20.1	
	4月	98.4	2.3	101.6	2.7	77.0	△ 16.0	
	5月	96.0	3.9	96.7	5.3	76.4	△ 19.4	
	6月	90.9	2.1	93.8	2.2	73.7	△ 23.8	
	7月	97.2	2.7	102.1	1.1	73.8	△ 25.2	
	8月	91.2	6.8	94.0	4.7	75.4	△ 15.6	
	9月	97.9	3.7	101.8	2.1	74.2	△ 18.1	
	10月	99.8	4.6	99.5	△ 0.7	83.0	△ 9.8	
	11月	93.3	0.2	96.7	△ 1.8	80.6	△ 10.2	
	12月	92.4	2.2	100.2	4.5	77.1	△ 12.4	
	27年 1月	92.9	1.9	94.7	2.2	80.9	△ 8.6	
	2月	91.6	△ 1.7	101.6	4.9	80.1	△ 2.2	
	3月	111.3	2.0	114.2	4.0	84.9	17.9	
	4月	89.1	△ 9.5	93.4	△ 8.1	84.4	9.6	
			季節調整済指数	前月(期)比	季節調整済指数	前月(期)比	季節調整済指数	前月(期)比
	四半期別	26年 1~3	97.2	9.1	98.3	2.2	81.8	△ 8.6
4~6		97.1	△ 0.1	99.7	1.4	75.2	△ 8.1	
7~9		98.4	1.3	100.6	0.9	74.4	△ 1.1	
10~12		87.5	△ 11.1	94.1	△ 6.5	74.6	0.3	
27年 1~3		100.6	15.0	103.6	10.1	88.0	18.0	
月別	26年 2月	94.4	△ 3.1	97.9	△ 0.5	83.0	△ 6.6	
	3月	99.8	5.7	98.6	0.7	73.6	△ 11.3	
	4月	95.5	△ 4.3	98.3	△ 0.3	78.0	6.0	
	5月	102.4	7.2	103.7	5.5	75.7	△ 2.9	
	6月	93.4	△ 8.8	97.2	△ 6.3	71.9	△ 5.0	
	7月	97.8	4.7	100.1	3.0	71.9	0.0	
	8月	100.3	2.6	102.5	2.4	74.7	3.9	
	9月	97.1	△ 3.2	99.3	△ 3.1	76.6	2.5	
	10月	90.3	△ 7.0	93.1	△ 6.2	75.5	△ 1.4	
	11月	84.8	△ 6.1	92.1	△ 1.1	75.4	△ 0.1	
	12月	87.5	3.2	97.1	5.4	72.9	△ 3.3	
	27年 1月	101.9	16.5	102.4	5.5	82.5	13.2	
	2月	94.6	△ 7.2	103.2	0.8	85.7	3.9	
	3月	105.4	11.4	105.2	1.9	95.8	11.8	
	4月	86.4	△ 18.0	89.6	△ 14.8	87.8	△ 8.4	

注) 平成25年の数値は年間補正済。平成26年の数値は年間補正後若干変動する場合がある。
前年同期比は原指数、前月(期)比は季節調整済指数を比較したものであり、各比率は伸び率(%)である。

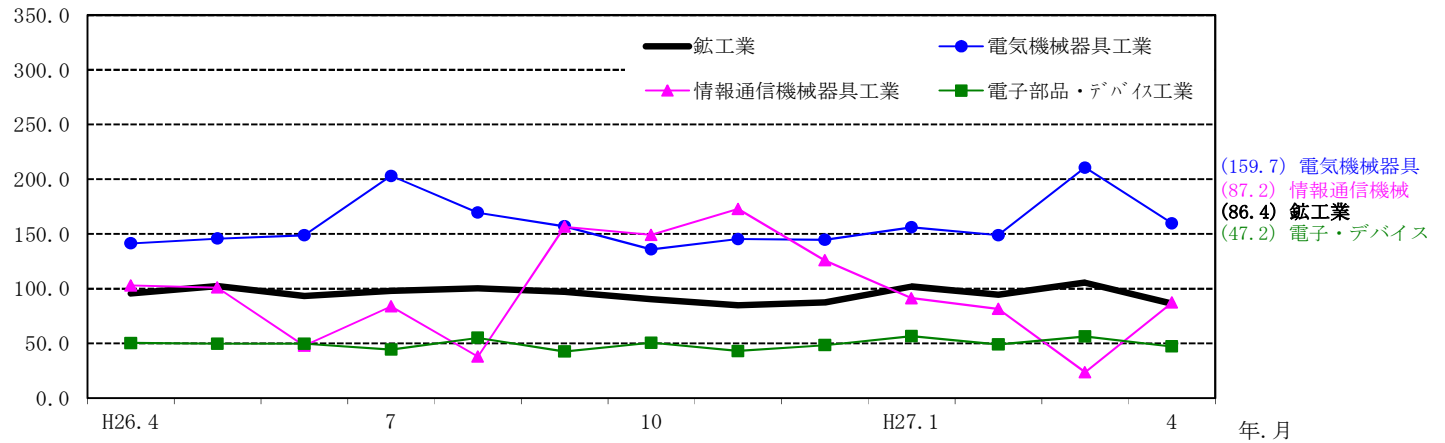
○ 佐賀県、九州、全国の生産指数（季節調整済 平成22年=100）



○ 佐賀県の業種別生産指数 上位1~5位（季節調整済 平成22年=100）



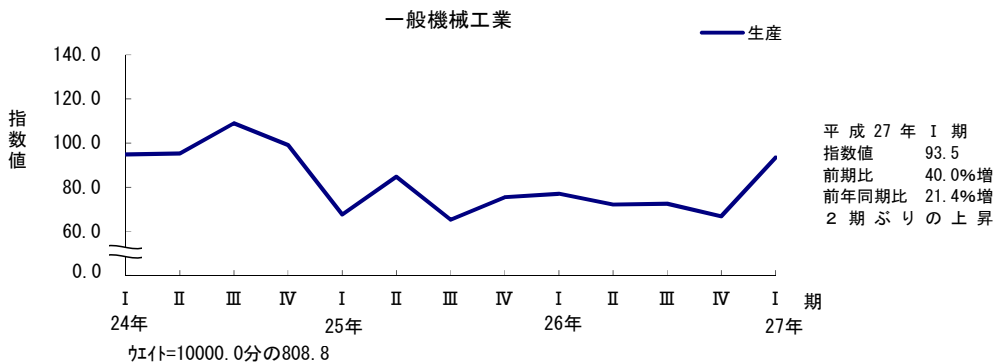
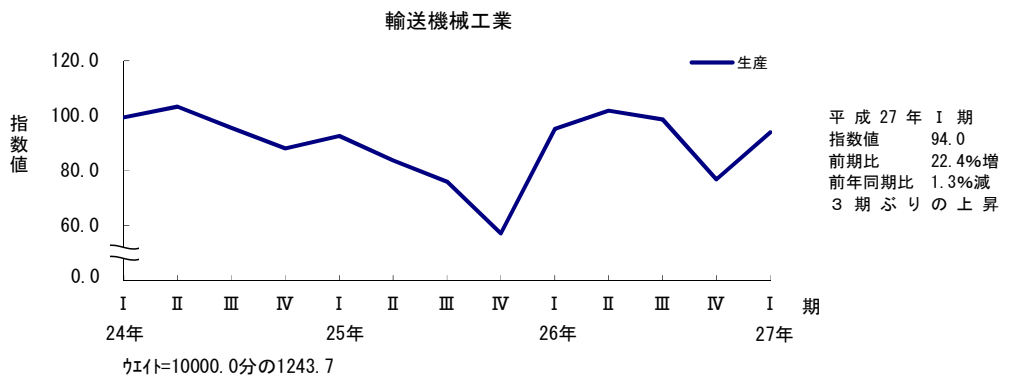
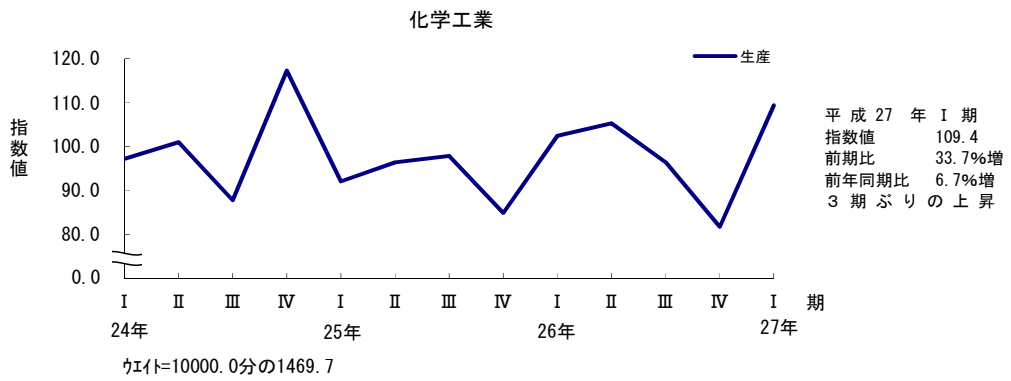
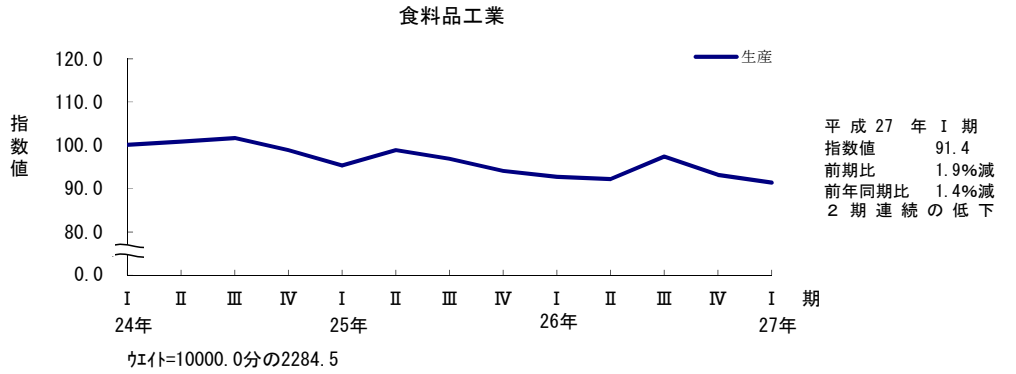
○ 佐賀県の業種別生産指数 電気機械工業（季節調整済 平成22年=100）



※「電気機械工業」には「電気機械器具工業」、「情報通信機械器具工業」、「電子部品・デバイス工業」が含まれます。

佐賀県主要業種の四半期別生産指数の推移
(平成24年 I 期から平成27年 I 期まで)

季節調整済 平成22年=100



業 種 分 類 別 生 産 指 数

(平成22年=100)

年月(期)	業 種 分 類 別 生 産 指 数																				鉱業	非金属 鉱業						
	鉱工業	製造 工業	鉄鋼業	非鉄 金属 工業	金属 製品 工業	一般 機械 工業	電気 機械 器具 工業	情報通 信機械 器具 工業	電子部 品・デ バイス 工業	輸送 機械 工業	窯業・ 土石製 品工業	陶磁器 ・同関 連製品 工業	その他 の窯業・ 土石製 品工業	化学 工業	プラ スチック 製品 工業	パル プ・紙・ 紙加工 品工業	繊維 工業	食料品 工業	その他 工業	印刷業			ゴム 製品 工業	皮革 製品 工業	家具・ 装備品 工業	木材・ 木製品 工業	その他 製品 工業	
ウエイト	10000.0	9999.4	194.6	157.7	685.5	808.8	613.5	85.7	268.7	1243.7	432.5	227.5	205.0	1469.7	274.6	464.0	177.8	2284.5	838.1	151.8	377.4	32.4	105.5	52.3	118.7	0.6	0.6	
原指数																												
平成21年	101.8	101.8	88.0	88.1	88.5	190.6	82.9	83.7	91.8	101.0	94.8	89.5	100.7	103.7	20.1	96.6	105.5	102.1	81.3	104.2	56.9	98.3	111.8	105.2	87.1	0.0	0.0	
22年	100.0	100.0	100.0	100.0	100.0	100.0	100.0	100.0	100.0	100.0	100.0	100.0	100.0	100.0	100.0	100.0	100.0	100.0	100.0	100.0	100.0	100.0	100.0	100.0	100.0	100.0	100.0	100.0
23年	100.7	100.7	106.5	78.8	103.2	107.6	99.8	140.0	86.1	95.1	93.9	94.3	93.3	103.6	101.5	99.0	102.0	102.0	100.0	101.1	105.5	94.6	95.4	97.3	88.1	0.0	0.0	
24年	96.1	96.1	107.8	81.0	80.8	100.1	102.2	81.5	74.4	96.0	75.6	73.1	78.3	101.8	98.1	94.3	94.7	100.6	98.0	106.3	103.3	94.1	91.4	89.3	81.1	0.0	0.0	
25年	92.4	92.4	105.4	102.0	101.6	72.4	131.6	85.9	47.1	77.2	76.0	72.0	80.4	92.2	100.0	98.7	90.1	96.3	101.5	104.3	105.2	96.5	95.0	101.2	93.6	0.0	0.0	
26年Ⅰ期	97.8	97.8	78.9	121.2	106.9	76.0	150.9	78.3	47.4	99.5	81.8	76.1	88.2	97.2	123.1	95.5	86.8	91.6	110.2	119.3	110.8	100.9	113.6	95.5	102.1	0.0	0.0	
Ⅱ期	95.1	95.1	74.0	105.5	94.3	72.5	139.2	63.9	50.2	94.0	76.9	74.8	79.2	101.7	89.9	102.5	89.3	93.4	108.9	110.3	108.6	97.9	131.3	113.9	88.8	0.0	0.0	
Ⅲ期	95.4	95.4	76.3	135.5	67.7	69.2	172.7	81.8	50.1	95.1	75.1	75.9	74.2	91.3	107.2	95.3	92.0	97.4	109.7	100.0	108.8	103.4	138.0	97.9	106.4	0.0	0.0	
Ⅳ期	95.2	95.2	77.9	131.3	86.3	74.2	142.6	119.8	49.6	91.8	81.1	74.8	88.1	97.6	79.4	101.0	87.7	93.2	114.2	122.1	109.3	98.9	153.7	107.1	91.8	0.0	0.0	
27年Ⅰ期	98.6	98.6	75.1	142.3	94.5	88.2	182.7	97.7	48.8	92.6	73.9	64.9	84.0	97.8	107.1	93.2	81.8	91.4	110.1	118.4	104.8	94.7	145.8	82.9	100.8	0.0	0.0	
26年2月	93.2	93.2	86.0	130.8	90.1	77.9	150.5	76.2	46.1	95.5	83.3	73.7	94.0	82.0	121.3	89.2	89.7	89.3	106.0	109.7	110.4	100.4	107.4	87.5	95.2	0.0	0.0	
3月	109.1	109.1	75.6	116.7	155.7	94.5	153.5	77.9	50.7	105.4	88.0	79.7	97.2	109.7	145.9	108.4	86.0	99.6	115.3	136.9	109.3	104.7	120.2	102.0	111.0	0.0	0.0	
4月	98.4	98.4	78.9	98.9	124.1	86.9	134.3	66.4	51.8	87.8	82.5	77.7	87.9	108.0	80.5	112.5	92.7	93.3	105.6	115.5	108.7	99.3	110.7	120.7	73.6	0.0	0.0	
5月	96.0	96.0	73.3	90.1	73.4	69.3	141.1	82.8	48.4	101.5	70.8	73.8	67.5	112.8	91.0	98.5	85.2	96.1	108.3	102.5	104.8	97.7	146.6	121.6	90.0	0.0	0.0	
6月	90.9	90.9	69.7	127.5	85.3	61.3	142.3	42.6	50.4	92.8	77.4	73.0	82.2	84.3	98.3	96.6	89.9	90.8	112.7	112.8	112.4	96.6	136.5	99.5	102.9	0.0	0.0	
7月	97.2	97.2	79.6	141.0	73.7	66.4	197.1	72.2	52.4	95.1	73.2	78.0	68.0	87.6	90.5	97.8	91.9	98.7	117.2	103.6	123.7	92.8	140.2	107.7	104.2	0.0	0.0	
8月	91.2	91.2	67.7	140.8	64.3	77.5	159.3	35.7	48.1	88.5	69.1	75.3	62.1	89.5	89.9	91.6	88.2	97.4	94.9	92.4	88.6	102.1	125.0	78.9	96.7	0.0	0.0	
9月	97.9	97.9	81.5	124.8	65.2	63.6	161.7	137.4	49.9	101.6	83.0	74.5	92.5	96.8	141.2	96.5	96.0	96.2	116.9	104.1	114.2	115.2	148.7	107.1	118.3	0.0	0.0	
10月	99.8	99.8	89.4	137.5	76.3	85.4	140.0	137.5	53.2	106.1	80.8	74.3	88.1	108.0	63.4	103.4	91.0	96.4	117.7	112.4	118.8	107.1	157.5	104.3	94.2	0.0	0.0	
11月	93.3	93.3	73.8	124.1	86.1	76.9	147.0	126.1	45.8	87.5	85.4	72.9	99.3	95.0	86.5	95.5	84.3	89.2	110.2	110.6	107.3	99.1	152.3	107.5	85.7	0.0	0.0	
12月	92.4	92.4	70.5	132.4	96.4	60.4	140.9	95.9	49.7	81.8	77.1	77.3	76.8	89.9	88.2	104.1	87.9	94.1	114.7	143.3	101.7	90.5	151.3	109.4	95.6	0.0	0.0	
27年1月	92.9	92.9	75.6	138.2	67.6	73.3	155.2	126.8	51.3	90.4	74.4	67.6	82.0	101.8	88.1	93.9	77.2	88.9	104.7	92.3	101.4	94.4	158.7	81.3	96.1	0.0	0.0	
2月	91.6	91.6	72.2	149.0	93.2	74.9	158.3	119.9	45.4	94.0	68.7	58.9	79.7	81.0	87.6	85.6	83.9	86.7	110.0	120.1	101.6	93.8	154.2	81.3	101.7	0.0	0.0	
3月	111.3	111.3	77.5	139.8	122.6	116.5	234.5	46.3	49.8	93.3	78.6	68.1	90.3	110.7	145.5	100.2	84.3	98.6	115.6	142.8	111.5	96.0	124.5	86.1	104.7	0.0	0.0	
4月	89.1	89.1	74.6	146.7	72.6	60.4	144.0	48.7	47.6	84.7	69.7	64.3	75.6	91.4	51.7	102.5	92.1	93.6	104.4	117.4	102.5	91.9	144.6	98.3	64.0	0.0	0.0	
前年同月比(%)	△ 9.5	△ 9.5	△ 5.4	48.3	△ 41.5	△ 30.5	7.2	△ 26.7	△ 8.1	△ 3.5	△ 15.5	△ 17.2	△ 14.0	△ 15.4	△ 35.8	△ 8.9	△ 0.6	0.3	△ 1.1	1.6	△ 5.7	△ 7.5	30.6	△ 18.6	△ 13.0	-	-	
季節調整指数																												
26年Ⅰ期	97.2	97.2	81.9	109.9	93.3	77.0	143.4	54.6	49.3	95.2	80.3	79.0	81.2	102.5	112.9	102.6	90.7	92.7	115.0	123.3	119.7	101.1	107.0	111.3	106.9	0.0	0.0	
Ⅱ期	97.1	97.1	73.4	97.5	100.1	72.1	145.3	83.9	49.9	101.8	80.3	76.6	88.0	105.3	90.7	96.1	88.2	92.2	111.9	107.4	113.4	105.7	130.7	112.8	99.8	0.0	0.0	
Ⅲ期	98.4	98.4	76.8	156.0	78.7	72.4	176.5	92.8	47.3	98.6	81.7	79.9	82.8	96.4	110.6	98.2	89.7	97.4	106.3	105.3	101.8	97.9	152.8	102.6	96.3	0.0	0.0	
Ⅳ期	87.5	87.5	74.0	131.1	74.6	66.8	142.0	149.2	47.3	76.8	70.3	61.4	78.5	81.8	81.3	94.7	86.7	93.2	104.9	122.1	108.6	93.7	153.7	107.1	83.7	0.0	0.0	
27年Ⅰ期	100.6	100.6	79.4	131.2	83.9	93.5	171.9	65.5	54.0	94.0	75.2	71.6	80.2	109.4	99.0	102.1	86.7	91.4	120.2	118.4	109.9	98.6	145.8	82.9	109.8	0.0	0.0	
26年2月	94.4	94.3	88.5	122.0	77.5	85.6	144.1	48.0	47.0	90.2	82.3	79.6	83.9	91.8	110.6	100.3	94.0	92.0	113.4	119.2	117.2	95.8	100.4	113.9	104.0	0.0	0.0	
3月	99.8	99.9	77.3	95.5	112.0	85.0	136.4	40.2	51.8	102.6	82.4	78.5	86.4	106.7	124.9	105.5	81.6	93.9	114.1	120.7	115.2	109.6	119.7	115.2	116.4	0.0	0.0	
4月	95.5	95.5	76.4	86.8	100.2	78.5	141.4	102.9	50.4	92.9	84.8	82.2	95.2	107.8	76.4	98.2	93.4	89.2	107.7	107.2	119.1	106.2	92.8	109.2	91.7	0.0	0.0	
5月	102.4	102.4	74.6	85.3	86.4	77.1	145.7	100.9	49.7	117.3	75.6	75.0	77.9	119.4	99.7	97.3	86.4	96.8	118.3	104.8	115.6	110.1	154.8	119.4	108.1	0.0	0.0	
6月	93.4	93.4	69.2	120.5	113.8	60.6	148.7	47.9	49.7	95.3	80.6	72.7	91.0	88.7	96.0	92.7	84.9	90.7	109.6	110.1	105.5	100.9	144.5	109.8	99.7	0.0	0.0	
7月	97.8	97.8	76.4	141.1	93.9	68.2	203.1	83.7	44.3	93.3	82.4	81.3	82.1	88.9	93.8	93.4	87.4	93.2	103.3	104.9	105.8	82.1	120.3	112.2	84.7	0.0	0.0	
8月	100.3	100.3	72.9	181.0	76.1	79.9	169.3	38.0	55.0	102.3	75.5	77.9	71.3	102.7	108.8	99.7	88.8	99.8	105.0	103.3	97.0	108.5	160.1	85.1	102.8	0.0	0.0	

業 種 分 類 別 出 荷 指 数

(平成22年=100)

年月(期)	業種分類																				鉱業	非金属 鉱業						
	鉱工業	製造 工業	鉄鋼業	非鉄 金属 工業	金属 製品 工業	一般 機械 工業	電気 機械 器具 工業	情報通 信機械 器具 工業	電子部 品・デ バイス 工業	輸送 機械 工業	窯業・ 土石製 品工業	陶磁器 ・同関 連製品 工業	その他 の窯業・ 土石製 品工業	化学 工業	プラス チック 製品 工業	パルプ ・紙・ 紙加工 品工業	繊維 工業	食料品 工業	その他 工業	印刷業			ゴム 製品 工業	皮革 製品 工業	家具・ 装備品 工業	木材・ 木製品 工業	その他 製品 工業	
ウエイト	10000.0	9999.3	123.2	247.6	629.0	544.1	893.6	104.7	1124.0	1396.5	284.4	151.3	133.1	898.4	224.6	408.6	111.1	2015.8	993.7	108.4	336.8	70.0	90.6	56.8	331.1	0.7	0.7	
原指数																												
平成21年	92.2	92.2	89.8	86.2	88.7	96.4	82.9	83.7	93.1	91.8	90.5	85.7	95.9	103.6	19.8	95.5	108.0	102.5	84.8	104.2	62.1	98.6	113.7	105.2	87.1	145.4	145.4	
22年	100.0	100.0	100.0	100.0	100.0	100.0	100.0	100.0	100.0	100.0	100.0	100.0	100.0	100.0	100.0	100.0	100.0	100.0	100.0	100.0	100.0	100.0	100.0	100.0	100.0	100.0	100.0	100.0
23年	98.5	98.5	105.3	81.0	102.9	115.6	99.8	139.8	87.5	93.0	89.7	87.8	92.0	100.1	102.0	98.5	104.1	102.3	96.7	101.1	105.1	95.0	92.2	97.4	88.1	157.2	157.2	
24年	93.0	93.0	111.1	84.6	81.8	107.6	102.2	81.4	75.5	91.6	76.3	72.4	80.8	93.8	99.9	92.2	100.9	100.3	93.8	106.3	102.7	94.4	94.8	89.3	81.1	133.2	133.2	
25年	96.1	96.2	422.2	105.3	101.3	80.4	131.7	85.9	48.2	88.3	78.5	73.3	84.4	91.8	101.9	98.4	92.0	96.9	98.8	104.3	103.5	97.0	94.0	101.2	93.6	63.8	63.8	
26年Ⅰ期	99.8	99.8	385.9	104.2	106.9	86.2	150.9	78.4	49.5	97.3	87.5	75.6	101.0	95.4	124.7	100.1	87.5	88.4	109.3	134.3	109.4	101.2	120.5	95.6	102.1	62.0	62.0	
Ⅱ期	97.4	97.4	311.5	118.5	99.3	92.0	139.2	64.0	51.3	88.3	76.8	70.8	83.5	104.4	93.3	99.5	85.6	94.5	104.6	128.3	105.2	97.7	131.7	112.2	88.8	57.6	57.6	
Ⅲ期	99.3	99.3	397.6	123.6	70.7	80.0	172.7	81.8	50.6	85.6	70.4	73.6	66.8	95.6	110.5	96.5	88.6	98.1	109.1	113.5	105.9	103.8	138.0	96.0	106.4	141.7	141.7	
Ⅳ期	98.8	98.8	416.3	126.4	87.2	84.5	142.6	120.0	49.8	78.6	77.3	72.6	82.6	98.8	81.8	97.2	89.0	105.4	108.0	134.7	107.7	98.7	141.7	111.1	91.8	75.3	75.3	
27年Ⅰ期	103.5	103.5	329.3	133.3	96.6	99.6	182.7	97.8	50.0	92.9	75.7	62.7	90.4	96.4	109.3	94.5	87.4	97.7	109.6	136.6	105.1	95.1	150.0	89.0	100.8	56.1	56.1	
26年2月	96.9	96.9	421.5	101.6	89.7	87.0	150.5	76.3	48.5	92.4	88.9	75.8	103.7	90.7	122.7	92.8	91.9	86.1	106.9	126.0	114.2	101.1	116.5	87.6	95.2	93.0	93.0	
3月	109.8	109.8	361.3	100.7	157.1	107.0	153.5	78.0	51.6	112.2	90.9	80.7	102.4	99.1	147.7	122.0	83.5	93.9	116.1	165.5	107.1	104.7	126.7	102.1	111.0	0.0	0.0	
4月	101.6	101.6	356.5	113.6	129.0	126.0	134.3	66.5	52.8	92.5	82.8	72.4	94.5	107.0	83.3	104.6	95.0	93.5	98.6	135.3	103.6	98.7	113.4	120.8	73.6	57.6	57.6	
5月	96.7	96.7	295.5	109.2	78.4	78.8	141.1	82.8	49.4	91.3	74.5	71.4	77.9	118.0	94.5	90.4	82.2	96.6	104.8	118.7	103.7	98.3	144.2	116.4	90.0	57.6	57.6	
6月	93.8	93.8	282.4	132.6	90.5	71.1	142.3	42.7	51.8	81.0	73.0	68.6	78.1	88.1	102.1	103.5	79.7	93.3	110.3	130.8	108.3	96.0	137.6	99.5	102.9	57.6	57.6	
7月	102.1	102.1	408.9	126.0	75.9	77.3	197.2	72.3	53.5	86.5	69.3	74.7	63.2	87.1	94.1	108.8	87.0	98.4	114.1	120.1	120.6	92.3	140.9	105.3	104.2	101.9	101.9	
8月	94.0	94.0	353.3	120.9	67.8	88.3	159.3	35.7	48.7	79.5	69.9	75.7	63.3	88.0	93.5	89.1	80.8	100.1	97.5	104.1	89.0	101.9	132.3	78.9	96.7	155.0	155.0	
9月	101.8	101.8	430.7	124.0	68.3	74.5	161.7	137.5	49.6	90.9	72.0	70.4	73.8	111.6	143.8	91.6	97.9	95.7	115.7	116.3	108.0	117.2	140.8	103.8	118.3	168.3	168.3	
10月	99.5	99.5	476.9	129.2	75.0	94.2	140.0	137.7	53.2	89.3	74.5	71.0	78.4	96.3	65.2	102.1	86.6	97.5	112.0	112.4	120.1	104.9	146.7	119.1	94.2	106.3	106.3	
11月	96.7	96.7	402.1	117.4	89.5	88.6	147.0	126.3	47.6	76.6	76.3	72.4	80.7	116.2	89.0	91.6	77.6	90.9	103.7	128.6	104.8	100.8	135.1	108.5	85.7	17.7	17.7	
12月	100.2	100.2	369.9	132.7	97.1	70.7	140.9	96.0	48.7	69.9	81.1	74.4	88.8	84.0	91.3	97.8	102.9	127.8	108.4	163.2	98.2	90.3	143.3	105.7	95.6	101.9	101.9	
27年1月	94.7	94.7	354.0	130.6	69.2	83.0	155.2	127.0	51.3	82.0	75.3	59.6	93.0	100.8	90.0	94.2	81.7	86.9	104.1	101.2	103.4	94.6	154.8	91.9	96.1	115.1	115.1	
2月	101.6	101.6	329.9	134.8	96.1	86.2	158.4	120.1	48.3	93.4	72.0	58.1	87.8	84.1	90.1	89.4	92.0	111.0	109.6	137.1	101.8	94.8	156.9	91.9	101.7	31.0	31.0	
3月	114.2	114.2	304.1	134.4	124.6	129.5	234.6	46.4	50.4	103.4	79.8	70.4	90.4	104.3	147.8	99.8	88.6	95.2	115.1	171.6	110.2	95.8	138.3	83.3	104.7	22.1	22.1	
4月	93.4	93.4	280.1	134.7	79.3	71.0	144.0	48.8	47.7	92.7	71.0	60.5	82.9	90.8	54.9	107.4	95.6	96.6	98.1	139.9	103.9	92.0	157.7	95.5	64.0	106.3	106.3	
前年同月比(%)	△ 8.1	△ 8.1	△ 21.4	18.6	△ 38.5	△ 43.7	7.2	△ 26.6	△ 9.7	0.2	△ 14.3	△ 16.4	△ 12.3	△ 15.1	△ 34.1	2.7	0.6	3.3	△ 0.5	3.4	0.3	△ 6.8	39.1	△ 20.9	△ 13.0	-	-	
季節調整指数																												
26年Ⅰ期	98.3	98.3	398.7	104.8	94.3	83.8	143.4	54.6	51.1	86.5	80.9	78.5	84.1	97.9	114.3	104.6	90.1	96.4	112.9	137.6	117.0	100.8	119.9	111.4	106.9	78.1	78.1	
Ⅱ期	99.7	99.7	314.4	111.8	106.8	90.8	145.3	84.0	51.2	92.5	80.1	72.2	90.1	117.5	94.7	87.1	86.1	92.5	110.8	124.8	111.7	106.5	130.3	111.2	99.8	44.5	44.5	
Ⅲ期	100.6	100.6	393.4	132.5	81.0	83.5	176.5	92.8	47.5	90.1	78.7	76.8	81.6	94.9	113.6	104.1	89.4	95.1	104.1	119.4	100.4	98.1	143.1	100.6	96.3	169.4	169.4	
Ⅳ期	94.1	94.1	427.0	123.4	74.4	77.2	142.0	149.4	47.9	76.0	70.6	59.2	79.4	85.7	83.5	96.6	86.2	105.4	98.2	134.7	103.0	92.6	141.7	111.1	83.7	75.3	75.3	
27年Ⅰ期	103.6	103.6	319.8	136.4	87.6	102.0	171.9	65.5	55.0	84.2	71.0	70.1	75.6	101.0	101.4	101.6	91.6	97.7	120.2	136.6	110.0	98.9	150.0	89.0	109.8	56.1	56.1	
26年2月	97.9	97.9	425.2	106.0	78.0	88.3	144.1	48.1	49.2	86.0	82.5	81.4	84.3	102.8	111.9	100.8	93.9	96.6	114.2	136.9	122.1	96.6	122.4	114.1	104.0	106.3	106.3	
3月	98.6	98.6	379.0	97.7	114.9	92.5	136.4	40.2	52.5	88.3	85.4	80.8	90.7	95.0	126.6	112.1	78.9	92.8	114.4	145.9	112.1	108.6	130.4	115.3	116.4	0.0	0.0	
4月	98.3	98.3	355.6	112.4	104.6	115.6	141.4	103.1	51.2	88.6	82.1	72.5	92.4	124.1	79.3	81.5	92.5	87.7	104.4	125.5	111.6	104.6	93.1	109.3	91.7	45.9	45.9	
5月	103.7	103.7	306.1	99.7	95.0	87.6	145.7	100.9	51.0	103.3	78.9	75.4	85.0	126.7	104.0	87.1	84.7	97.9	118.6	121.3	117.8	112.2	148.4	114.4	108.1	48.6	48.6	
6月	97.2	97.2	281.4	123.2	120.8	69.2	148.7	48.0	51.4	85.6	79.4	68.7	93.0	101.8	100.8	92.8	81.2	91.8	109.3	127.7	105.8	102.7	149.5	109.9	99.7	38.9	38.9	
7月	100.1	100.1	393.9	125.1	93.6	80.6	203.2	83.8	44.6	85.0	73.8	74.6	74.1	93.1	97.2	102.5	93.7	91.5	99.1	121.6	106.5	81.3	114.3	109.6	84.7	189.1	189.1	
8月	102.5	102.5	363.4	144.6	80.7	90.4	169.3	38.0	55.8	92.9	83.7	83.2	84.3	94.2	112.5	107.9	79.7	97.7	106.8	116.4	98.0	106.6	157.8	85.1	102.8	194.8	194.8	
9月	99.3	99.3	422.9	127.8	68.8	79.4	157.0	156.7	42.2	92.5	78.6	72.7	86.5	97.5	131.1	101.9	94.9	96.1	106.4	120.2	96.6	106.4	157.2	107.0	101.5	124.2	124.2	
10月	93.1	93.1	479.7	123.0	69.0	79.1	136.0	149.4	51.3	86.3	76.3	57.0	81.1	80.6	68.9	104.7	82.0	97.5	98.1	112.4	105.2	94.3	146.7	119.1	90.6	106.3	106.3	
11月	92.1	92.1	399.6	105.4	78.2	79.0	145.3	173.1	44.9	71.5	67.0	57.2	81.2	101.2	93.1	94.2	70.1	90.9	93.5	128.6	101.0	91.8	135.1	108.5	71.9	17.7	17.7	
12月	97.1	97.1	401.8	141.7	75.9	73.4	144.6	125.8	47.6	70.1																		

業 種 分 類 別 在 庫 指 数

(平成22年=100)

年月(期)	業 種 分 類 別																			鉱業	非金属 鉱業							
	鉱工業	製造 工業	鉄鋼業	非鉄 金属 工業	金属 製品 工業	一般 機械 工業	電気 機械 器具 工業	情報通 信機械 器具 工業	電子部 品・デ バイス 工業	輸送 機械 工業	窯業・ 土石製 品工業	陶磁器 ・同関 連製品 工業	その他 の窯業・ 土石製 品工業	化学 工業	プラス チック 製品 工業	パルプ ・紙・ 紙加工 品工業	繊維 工業	食料品 工業	その他 工業			印刷業	ゴム 製品 工業	皮革 製品 工業	家具・ 装備品 工業	木材・ 木製品 工業	その他 製品 工業	
ウエイト	10000.0	9984.0	1583.1	161.5	477.7	41.0	—	—	1481.5	41.1	1490.0	1065.3	424.7	2150.7	—	501.5	339.7	1455.7	260.5	—	9.2	38.2	213.1	—	—	16.0	16.0	
原指数																												
平成21年	105.6	105.6	124.0	97.5	100.1	100.0	—	—	87.0	95.9	103.5	97.3	119.1	91.5	—	110.9	142.9	118.7	113.3	—	42.2	101.3	118.6	—	—	101.7	101.7	
22年	100.0	100.0	100.0	100.0	100.0	100.0	—	—	100.0	100.0	100.0	100.0	100.0	100.0	—	100.0	100.0	100.0	100.0	—	100.0	100.0	100.0	—	—	100.0	100.0	
23年	102.1	102.1	131.6	120.1	103.8	100.0	—	—	98.6	90.5	98.7	107.8	75.9	89.3	—	86.0	96.7	95.9	127.7	—	171.6	105.8	129.7	—	—	97.8	97.8	
24年	101.8	101.8	140.0	98.6	99.2	100.0	—	—	90.5	117.3	102.5	116.6	67.0	85.0	—	87.1	78.0	101.9	132.2	—	150.9	101.7	136.9	—	—	94.7	94.7	
25年	92.8	92.8	101.4	108.7	89.4	96.1	—	—	87.3	101.3	105.4	124.2	58.4	79.5	—	71.4	83.1	103.0	101.7	—	143.7	97.8	100.6	—	—	92.2	92.2	
26年Ⅰ期	80.8	80.8	80.1	132.6	79.2	96.1	—	—	67.4	128.7	105.1	124.5	56.6	67.4	—	66.5	80.9	88.0	80.4	—	135.9	91.4	76.1	—	—	91.4	91.4	
Ⅱ期	75.7	75.7	29.2	104.5	85.8	96.1	—	—	64.4	93.6	109.2	131.0	54.4	77.9	—	71.9	61.0	97.7	72.5	—	170.9	93.7	64.4	—	—	91.3	91.3	
Ⅲ期	74.5	74.4	29.6	110.0	91.7	96.1	—	—	60.5	85.7	110.5	134.0	51.5	72.8	—	72.0	82.2	90.5	79.9	—	193.5	93.0	72.7	—	—	90.7	90.7	
Ⅳ期	80.2	80.2	41.4	107.5	106.0	96.1	—	—	62.0	91.8	113.0	133.4	61.8	72.4	—	82.7	96.6	94.6	122.0	—	170.7	91.3	125.3	—	—	90.1	90.1	
27年Ⅰ期	82.0	82.0	45.6	108.3	119.8	96.1	—	—	58.8	128.7	115.9	135.5	66.9	74.9	—	86.5	76.4	93.1	139.6	—	158.7	88.6	147.9	—	—	89.7	89.7	
26年2月	81.9	81.9	89.4	136.7	79.1	96.1	—	—	65.4	136.7	106.9	126.8	56.9	60.3	—	63.6	66.2	100.1	78.9	—	114.8	90.5	75.3	—	—	91.4	91.4	
3月	72.0	72.0	41.0	154.6	72.8	96.1	—	—	65.7	103.3	100.9	118.1	57.9	70.3	—	56.9	69.1	80.2	68.9	—	101.4	91.4	63.5	—	—	91.4	91.4	
4月	77.0	77.0	33.6	127.8	95.7	96.1	—	—	65.5	96.9	109.6	129.7	59.4	76.0	—	66.2	59.9	100.3	68.2	—	177.8	93.2	58.9	—	—	91.3	91.3	
5月	76.4	76.3	29.5	97.5	85.4	96.1	—	—	64.8	87.2	107.4	130.3	50.0	78.9	—	78.0	60.4	100.9	73.2	—	156.9	93.0	66.0	—	—	91.3	91.3	
6月	73.7	73.7	24.6	88.2	76.2	96.1	—	—	62.8	96.6	110.5	133.1	53.8	78.9	—	71.6	62.7	91.8	76.1	—	177.9	95.0	68.3	—	—	91.3	91.3	
7月	73.8	73.8	24.6	100.2	92.9	96.1	—	—	62.2	88.4	110.2	133.7	51.1	77.0	—	67.9	74.4	87.7	78.9	—	184.3	95.0	71.5	—	—	91.0	91.0	
8月	75.4	75.4	24.6	118.6	92.5	96.1	—	—	62.5	88.1	109.1	133.7	47.6	74.4	—	71.5	87.2	98.6	73.3	—	163.4	95.2	65.5	—	—	90.5	90.5	
9月	74.2	74.1	39.6	111.1	89.6	96.1	—	—	56.9	80.5	112.2	134.7	55.9	66.9	—	76.5	84.9	85.3	87.6	—	232.9	88.9	81.1	—	—	90.5	90.5	
10月	83.0	83.0	56.3	111.0	108.5	96.1	—	—	61.1	77.5	111.8	133.6	57.1	77.1	—	78.1	95.8	97.3	102.3	—	177.3	93.3	100.6	—	—	90.2	90.2	
11月	80.6	80.6	39.2	111.1	101.7	96.1	—	—	58.0	91.4	114.3	133.2	66.6	67.8	—	83.9	114.3	104.9	125.7	—	170.7	89.8	130.2	—	—	90.2	90.2	
12月	77.1	77.1	28.8	100.4	107.9	96.1	—	—	66.8	106.5	112.9	133.4	61.6	72.4	—	86.2	79.6	81.7	137.9	—	164.1	90.8	145.2	—	—	90.0	90.0	
27年1月	80.9	80.9	32.8	102.1	115.9	96.1	—	—	66.6	146.1	116.0	135.5	67.2	74.8	—	85.5	69.4	94.5	145.9	—	163.4	89.6	155.2	—	—	89.6	89.6	
2月	80.1	80.1	43.7	111.1	115.3	96.1	—	—	53.6	136.7	116.0	136.0	65.9	68.3	—	84.5	75.0	98.2	144.8	—	149.3	87.5	154.9	—	—	89.7	89.7	
3月	84.9	84.9	60.4	111.8	128.1	96.1	—	—	56.3	103.3	115.7	134.9	67.6	81.6	—	89.5	84.7	86.5	128.1	—	163.3	88.7	133.7	—	—	89.7	89.7	
4月	84.4	84.3	57.2	114.5	128.8	96.1	—	—	53.7	96.9	115.7	135.8	65.4	76.2	—	86.0	85.9	99.8	115.7	—	169.8	89.4	118.1	—	—	89.4	89.4	
前年同月比(%)	9.6	9.5	70.2	△10.4	34.6	0.0	—	—	△18.0	0.0	5.6	4.7	10.1	0.3	—	29.9	43.4	△0.5	69.6	—	△4.5	△4.1	100.5	—	—	△2.1	△2.1	
季節調整済指数																												
26年Ⅰ期	81.8	81.9	87.8	132.5	83.5	96.2	—	—	67.6	109.4	106.3	124.9	59.7	69.2	—	62.2	81.9	86.0	81.5	—	139.7	94.0	76.8	—	—	91.4	91.4	
Ⅱ期	75.2	75.1	27.4	93.8	83.5	96.3	—	—	67.4	107.3	111.0	131.6	56.5	77.9	—	76.1	65.9	97.0	67.5	—	199.3	92.9	59.3	—	—	91.5	91.5	
Ⅲ期	74.4	74.4	28.6	107.1	88.1	95.2	—	—	61.9	92.6	109.7	133.7	49.9	73.2	—	75.9	78.1	91.7	81.7	—	182.0	92.9	74.8	—	—	90.6	90.6	
Ⅳ期	74.6	74.6	43.2	126.6	102.6	96.6	—	—	62.0	87.3	99.5	118.1	57.8	66.6	—	74.2	90.8	94.6	115.3	—	160.2	86.8	125.3	—	—	90.1	90.1	
27年Ⅰ期	88.0	88.0	48.2	108.8	131.8	96.3	—	—	58.8	110.3	126.4	158.4	70.4	82.5	—	84.8	75.5	93.1	157.1	—	168.2	92.8	147.9	—	—	89.7	89.7	
26年2月	83.0	83.1	100.0	133.7	82.3	95.5	—	—	65.9	106.2	108.4	126.6	62.3	60.2	—	60.1	62.2	98.0	75.7	—	121.7	93.0	70.4	—	—	91.3	91.3	
3月	73.6	73.6	40.0	152.5	77.5	98.8	—	—	66.9	102.3	101.9	119.4	60.0	77.1	—	55.5	80.5	79.9	69.3	—	122.1	93.5	63.6	—	—	91.5	91.5	
4月	78.0	77.9	31.7	117.5	98.3	97.8	—	—	69.7	115.6	111.7	129.7	62.2	80.2	—	67.7	66.0	98.5	64.1	—	220.1	94.8	55.3	—	—	91.5	91.5	
5月	75.7	75.6	27.6	87.3	80.4	96.4	—	—	67.4	103.1	110.1	130.9	54.3	79.1	—	83.6	66.3	98.4	68.3	—	192.8	92.3	60.6	—	—	91.3	91.3	
6月	71.9	71.8	23.0	76.5	71.7	94.7	—	—	65.1	103.2	111.1	134.3	53.0	74.5	—	77.1	65.3	94.2	70.2	—	184.9	91.7	62.1	—	—	91.7	91.7	
7月	71.9	71.9	22.5	92.3	84.6	95.1	—	—	63.6	90.6	110.3	132.4	51.9	75.3	—	74.9	67.4	82.7	74.5	—	190.5	94.9	66.5	—	—	91.2	91.2	
8月	74.7	74.7	23.7	116.7	90.0	94.7	—	—	64.3	96.1	109.1	134.6	46.5	73.0	—	75.2	82.0	97.4	74.3	—	143.7	96.3	66.6	—	—	90.3	90.3	
9月	76.6	76.5	39.6	112.4	89.6	95.7	—	—	57.8	91.1	109.7	134.0	51.2	71.2	—	77.5	84.8	94.9	96.3	—	211.9	87.6	91.3	—	—	90.3	90.3	
10月	75.5	75.5	57.1	126.5	100.7	96.2	—	—	61.1	86.8	95.0	119.3	54.5	73.2	—	69.2	87.6	97.3	89.8	—	151.7	88.3	100.6	—	—	90.2	90.2	
11月	75.4	75.4	41.2	133.3	89.6	96.1	—	—	58.0	88.3	99.4	107.1	61.3	61.1	—	70.7	110.1	104.9	119.3	—	162.1	83.9	130.2	—	—	90.		

特殊分類別生産指数

(平成22年=100)

年月(期)	鉱工業	最終 需要財	投資財	資本財	建設財				生産財	鉱工 業用 生産財	その 他用 生産財
						消費財	耐久 消費財	非耐久 消費財			
ウェイト	10000.0	6493.6	2884.2	2209.1	675.1	3609.4	483.7	3125.7	3506.4	3069.9	436.5
原指数											
平成21年	101.8	106.8	111.5	125.4	66.0	103.0	116.5	100.9	92.6	91.0	103.5
22年	100.0	100.0	100.0	100.0	100.0	100.0	100.0	100.0	100.0	100.0	100.0
23年	100.7	100.8	98.9	99.5	96.9	102.4	107.0	101.7	100.5	100.3	101.4
24年	96.1	94.8	93.7	96.2	85.6	95.7	94.5	95.9	98.4	95.3	120.2
25年	92.4	92.3	98.2	101.0	89.0	87.6	52.6	93.0	92.7	93.8	85.2
26年Ⅰ期	97.8	101.4	109.7	111.9	102.4	94.7	124.8	90.0	91.3	91.2	92.4
Ⅱ期	95.1	98.4	101.9	106.5	86.7	95.5	93.6	95.8	89.1	89.6	85.9
Ⅲ期	95.4	98.5	104.2	107.7	92.6	94.0	89.0	94.8	89.7	91.2	79.3
Ⅳ期	95.2	94.8	93.9	96.3	86.1	95.5	119.3	91.9	95.8	97.0	87.6
27年Ⅰ期	98.6	101.7	108.9	114.2	91.5	96.1	130.0	90.8	92.8	93.4	88.4
26年2月	93.2	96.6	106.7	108.2	101.9	88.5	126.9	82.6	86.9	86.7	88.4
3月	109.1	115.8	130.8	135.9	113.8	103.8	120.4	101.2	96.7	96.0	101.5
4月	98.4	102.9	110.3	117.9	85.5	96.9	90.7	97.9	90.2	90.1	91.2
5月	96.0	101.5	100.2	105.1	84.2	102.5	95.2	103.6	85.9	86.6	81.6
6月	90.9	90.7	95.1	96.6	90.3	87.1	94.8	85.9	91.2	92.1	85.0
7月	97.2	99.4	107.0	113.5	85.6	93.4	93.0	93.4	93.2	95.0	80.4
8月	91.2	96.0	99.9	106.7	77.5	92.9	82.8	94.5	82.4	83.4	74.9
9月	97.9	100.2	105.8	103.0	114.8	95.7	91.1	96.5	93.6	95.2	82.5
10月	99.8	100.1	100.0	106.1	79.8	100.3	117.8	97.5	99.3	101.3	85.6
11月	93.3	92.4	93.1	93.4	92.2	91.8	115.5	88.2	94.9	97.1	79.4
12月	92.4	91.9	88.7	89.4	86.3	94.5	124.7	89.9	93.2	92.6	97.9
27年1月	92.9	94.5	90.7	92.6	84.2	97.7	136.3	91.7	89.7	91.0	80.8
2月	91.6	93.2	98.9	104.9	79.3	88.6	135.0	81.4	88.8	89.3	84.7
3月	111.3	117.5	137.0	145.0	111.1	101.9	118.6	99.3	99.8	99.9	99.7
4月	89.1	86.9	82.0	86.9	66.0	90.9	96.9	89.9	93.1	93.7	88.8
前年同月比(%)	△ 9.5	△ 15.5	△ 25.7	△ 26.3	△ 22.8	△ 6.2	6.8	△ 8.2	3.2	4.0	△ 2.6
季節調整済指数											
26年Ⅰ期	97.2	98.5	103.0	104.5	97.8	94.9	108.9	92.4	95.0	94.6	98.1
Ⅱ期	97.1	101.7	106.0	110.3	92.1	97.2	101.7	96.5	88.9	89.9	83.7
Ⅲ期	98.4	103.0	111.6	116.8	96.0	96.4	104.6	95.4	90.6	90.2	92.0
Ⅳ期	87.5	86.2	89.1	91.2	81.2	81.1	106.2	77.5	89.0	91.9	65.4
27年Ⅰ期	100.6	102.8	103.5	107.9	88.9	103.4	113.8	101.9	98.3	97.9	110.3
26年2月	94.4	95.1	102.9	106.7	95.9	90.1	107.9	86.1	90.9	89.9	92.9
3月	99.8	103.4	109.5	110.6	103.1	97.7	106.7	96.7	95.0	94.7	98.1
4月	95.5	99.9	105.1	108.8	90.0	93.4	89.6	94.4	87.3	88.0	87.3
5月	102.4	109.2	112.3	117.7	93.3	106.3	104.9	106.3	90.7	91.3	85.4
6月	93.4	95.9	100.6	104.5	92.9	91.8	110.6	88.8	88.8	90.5	78.3
7月	97.8	102.8	120.4	129.6	92.1	90.7	100.8	90.2	89.2	88.6	89.0
8月	100.3	104.1	110.5	118.0	86.7	99.5	103.5	98.6	91.5	91.3	96.7
9月	97.1	102.0	103.8	102.9	109.1	99.1	109.5	97.5	91.2	90.7	90.2
10月	90.3	90.9	94.3	99.6	77.6	85.4	108.9	80.6	88.3	91.2	61.8
11月	84.8	83.8	87.7	88.0	84.4	77.5	111.0	76.3	85.7	92.5	45.2
12月	87.5	83.9	85.4	86.0	81.5	80.5	98.7	75.7	93.1	92.1	89.2
27年1月	101.9	101.9	95.8	99.0	87.6	104.5	123.4	102.2	102.5	102.9	106.3
2月	94.6	95.9	97.0	103.4	75.6	95.2	112.8	91.4	92.6	92.0	102.2
3月	105.4	110.5	117.6	121.3	103.4	110.4	105.2	112.1	99.7	98.8	122.3
4月	86.4	84.6	80.0	82.8	69.4	84.0	83.8	87.8	90.4	90.2	168.1
前月比(%)	△ 18.0	△ 23.4	△ 32.0	△ 31.7	△ 32.9	△ 23.9	△ 20.3	△ 21.7	△ 9.3	△ 8.7	37.4

平成25年の数値は年間補正済。平成26年の数値は年間補正後若干変動する場合がある。

特殊分類別出荷指数

(平成22年=100)

年月(期)	鉱工業	最終 需要財	投資財	資本財	建設財				生産財	鉱工 業用 生産財	その 他用 生産財
						消費財	耐久 消費財	非耐久 消費財			
ウェイト	10000.0	6159.7	2972.3	2370.3	602.0	3187.4	489.3	2698.1	3840.3	3583.6	256.7
原指数											
平成21年	92.2	92.3	81.0	84.9	65.7	102.8	115.0	100.6	91.9	90.8	108.4
22年	100.0	100.0	100.0	100.0	100.0	100.0	100.0	100.0	100.0	100.0	100.0
23年	98.5	99.7	94.3	94.7	92.8	104.8	126.5	100.9	96.6	96.3	100.9
24年	93.0	94.5	90.9	92.7	84.0	97.8	107.1	96.1	90.6	89.7	103.8
25年	96.1	97.5	101.0	103.7	90.2	94.2	102.1	92.8	94.0	93.5	101.4
26年Ⅰ期	99.8	103.8	112.8	114.4	106.3	95.3	143.4	86.6	93.5	92.1	114.2
Ⅱ期	97.4	101.7	107.8	112.6	89.1	95.9	102.3	94.8	90.4	88.7	113.3
Ⅲ期	99.3	101.8	110.8	115.0	94.1	93.5	84.4	95.1	95.3	95.1	97.9
Ⅳ期	98.8	99.5	99.8	102.6	88.5	99.3	94.9	100.1	97.6	97.3	101.7
27年Ⅰ期	103.5	109.5	116.8	122.2	95.8	102.6	146.7	94.6	93.9	92.9	107.6
26年2月	96.9	100.9	108.8	109.9	104.3	93.6	143.6	84.5	90.5	89.7	102.4
3月	109.8	116.5	130.2	134.2	114.5	103.7	167.6	92.1	99.2	95.8	145.9
4月	101.6	108.9	117.5	125.0	88.1	100.8	129.3	95.6	89.8	88.3	111.1
5月	96.7	102.6	105.3	109.6	88.1	100.2	94.6	101.2	87.1	86.0	102.1
6月	93.8	93.5	100.7	103.2	91.2	86.8	83.1	87.5	94.2	91.8	126.7
7月	102.1	104.3	116.7	123.2	91.0	92.8	91.2	93.1	98.5	97.0	119.6
8月	94.0	98.0	104.1	110.3	79.9	92.2	81.0	94.2	87.6	87.4	90.7
9月	101.8	103.2	111.5	111.6	111.4	95.4	81.0	98.0	99.7	100.8	83.4
10月	99.5	97.6	104.2	109.3	84.4	91.5	89.3	91.9	102.5	102.7	99.2
11月	96.7	96.8	98.6	100.8	89.8	95.2	93.4	95.5	96.4	96.8	91.6
12月	100.2	104.1	96.5	97.8	91.3	111.3	102.0	113.0	93.9	92.5	114.4
27年1月	94.7	96.4	98.6	101.1	88.9	94.3	123.7	89.0	92.0	92.2	90.0
2月	101.6	108.1	106.5	111.5	86.5	109.6	149.1	102.4	91.2	90.6	98.7
3月	114.2	123.9	145.4	153.9	111.9	103.9	167.2	92.4	98.5	96.0	134.1
4月	93.4	94.2	90.2	95.1	70.8	98.0	137.1	90.9	92.1	89.9	122.9
前年同月比(%)	△ 8.1	△ 13.5	△ 23.2	△ 23.9	△ 19.6	△ 2.8	6.0	△ 4.9	2.6	1.8	10.6
季節調整済指数											
26年Ⅰ期	98.3	99.3	103.2	104.2	99.5	94.6	105.8	92.8	96.5	94.9	118.6
Ⅱ期	99.7	105.0	112.9	117.2	96.1	97.6	107.1	96.1	92.3	91.9	97.4
Ⅲ期	100.6	105.5	118.4	123.8	97.7	95.3	101.8	93.4	92.3	91.6	103.5
Ⅳ期	94.1	93.4	96.3	98.7	85.1	90.5	111.0	86.1	93.6	93.2	96.6
27年Ⅰ期	103.6	106.9	107.4	112.3	90.0	105.4	106.6	107.1	99.0	97.6	133.8
26年2月	97.9	100.7	102.7	104.2	95.9	97.1	111.4	94.9	93.3	92.0	115.3
3月	98.6	99.0	106.8	107.5	105.8	91.7	102.2	89.8	97.1	94.6	124.7
4月	98.3	103.7	113.7	118.4	93.0	94.6	103.4	93.4	90.7	90.7	87.8
5月	103.7	111.0	117.5	121.7	100.0	105.2	108.4	105.0	93.3	94.0	88.7
6月	97.2	100.2	107.6	111.5	95.4	92.9	109.6	89.8	92.9	91.1	115.7
7月	100.1	108.7	129.1	138.7	93.7	92.1	101.7	90.5	88.6	86.7	108.6
8月	102.5	105.7	117.9	124.1	93.0	96.2	100.0	94.9	97.2	97.3	106.8
9月	99.3	102.2	108.2	108.7	106.4	97.5	103.6	94.9	91.2	90.7	95.2
10月	93.1	91.6	101.1	105.6	85.4	83.3	106.6	78.6	92.8	92.8	90.5
11月	92.1	91.3	95.1	97.2	84.9	89.3	111.1	83.0	92.0	92.0	79.5
12月	97.1	97.3	92.7	93.2	85.0	99.0	115.2	96.7	96.0	94.7	119.9
27年1月	102.4	101.9	100.5	106.2	88.1	101.7	108.2	101.3	103.7	103.2	124.5
2月	103.2	109.5	100.5	105.0	78.4	115.7	112.0	119.2	94.5	93.5	125.2
3月	105.2	109.4	121.1	125.7	103.4	98.9	99.6	100.8	98.8	96.0	151.6
4月	89.6	89.8	88.9	92.5	74.1	87.8	106.4	88.3	91.4	90.5	103.1
前月比(%)	△ 14.8	△ 17.9	△ 26.6	△ 26.4	△ 28.3	△ 11.2	6.8	△ 12.4	△ 7.5	△ 5.7	△ 32.0

平成25年の数値は年間補正済。平成26年の数値は年間補正後若干変動する場合がある。

特殊分類別在庫指数

(平成22年=100)

年月(期)	鉱工業	最終 需要財	投資財			消費財			生産財	鉱工 業用 生産財	その 他用 生産財
			投資財	資本財	建設財	消費財	耐久 消費財	非耐久 消費財			
ウェイト	10000.0	4612.6	934.5	132.1	802.4	3678.1	254.2	3423.9	5387.4	5002.7	384.7
原指数											
平成21年	105.6	107.7	113.2	95.7	116.1	106.3	114.9	105.6	103.8	103.8	104.6
22年	100.0	100.0	100.0	100.0	100.0	100.0	100.0	100.0	100.0	100.0	100.0
23年	102.1	95.0	93.6	126.4	88.2	95.3	123.4	93.2	108.1	109.7	88.1
24年	101.8	94.0	86.3	107.1	82.8	96.0	133.7	93.2	108.5	109.2	99.4
25年	92.8	90.0	86.1	116.5	81.0	91.0	100.7	90.3	95.2	95.6	90.1
26年Ⅰ期	80.8	79.6	80.1	146.5	69.1	79.4	84.6	79.1	81.9	83.4	61.0
Ⅱ期	75.7	82.3	77.9	108.1	72.9	83.5	69.2	84.6	70.0	69.6	75.8
Ⅲ期	74.5	82.8	79.3	115.9	73.3	83.6	74.8	84.3	67.4	67.0	71.6
Ⅳ期	80.2	90.6	83.7	120.6	77.7	92.3	119.9	90.2	71.4	70.4	85.5
27年Ⅰ期	82.0	89.2	83.1	119.1	77.3	90.8	144.8	86.8	75.7	74.8	87.4
26年2月	81.9	79.2	84.9	153.6	73.5	77.8	85.2	77.3	84.2	85.3	69.1
3月	72.0	75.6	77.5	168.3	62.6	75.1	69.9	75.5	68.9	70.3	50.0
4月	77.0	81.6	83.7	137.5	74.9	81.1	65.1	82.3	73.1	72.6	79.5
5月	76.4	83.4	74.9	102.1	70.4	85.6	69.5	86.8	70.3	69.7	78.6
6月	73.7	82.0	75.0	84.7	73.5	83.8	72.9	84.6	66.6	66.4	69.3
7月	73.8	81.4	74.9	100.7	70.6	83.1	74.2	83.7	67.3	66.8	72.9
8月	75.4	84.8	78.6	126.2	70.8	86.3	69.1	87.6	67.4	66.9	74.1
9月	74.2	82.1	84.5	120.8	78.5	81.5	81.0	81.6	67.4	67.3	67.9
10月	83.0	93.0	85.6	125.5	79.1	94.8	96.9	94.7	74.5	74.8	71.9
11月	80.6	94.0	87.7	122.8	82.0	95.6	123.9	93.5	69.1	68.3	79.9
12月	77.1	84.7	77.8	113.5	72.0	86.4	138.9	82.5	70.6	68.0	104.8
27年1月	80.9	90.6	80.8	114.8	75.3	93.1	153.7	88.6	72.6	71.7	84.5
2月	80.1	88.5	83.5	124.9	76.7	89.8	152.0	85.2	72.8	71.6	88.8
3月	84.9	88.5	85.1	117.5	79.8	89.4	128.8	86.5	81.8	81.2	88.9
4月	84.4	89.8	85.8	121.5	79.9	90.8	114.7	89.0	79.7	79.4	84.0
前年同月比(%)	9.6	10.0	2.5	△ 11.6	6.7	12.0	76.2	8.1	9.0	9.4	5.7
季節調整済指数											
26年Ⅰ期	81.8	80.5	81.3	146.2	70.4	80.9	82.9	80.9	82.9	85.3	56.6
Ⅱ期	75.2	82.8	79.2	97.3	75.6	83.3	65.3	84.9	69.4	68.3	86.1
Ⅲ期	74.4	81.8	78.1	114.4	72.2	82.7	77.3	82.9	67.5	66.3	84.8
Ⅳ期	74.6	81.3	80.0	142.3	71.0	80.0	115.1	77.7	67.9	67.7	85.5
27年Ⅰ期	88.0	96.0	85.3	117.8	81.1	99.6	151.3	95.7	80.5	79.9	87.4
26年2月	83.0	79.2	84.7	151.0	72.6	78.2	77.0	78.2	86.1	88.3	62.5
3月	73.6	78.0	82.4	167.4	68.7	78.4	69.4	79.6	69.8	70.6	57.7
4月	78.0	81.9	85.7	127.8	78.5	80.7	62.7	82.8	74.3	73.3	85.9
5月	75.7	84.0	78.0	92.1	73.4	84.5	65.7	86.0	69.1	67.9	89.6
6月	71.9	82.5	74.0	71.9	75.0	84.6	67.5	86.0	64.8	63.8	82.7
7月	71.9	78.4	73.5	91.4	70.0	79.7	69.8	80.3	65.9	64.5	91.0
8月	74.7	82.9	77.2	124.4	69.6	84.3	71.0	85.0	67.2	65.9	90.6
9月	76.6	84.1	83.6	127.5	77.0	84.2	91.2	83.5	69.4	68.5	72.7
10月	75.5	80.9	81.8	143.1	72.4	78.1	94.1	76.8	68.9	69.6	71.9
11月	75.4	85.5	81.5	148.6	72.1	87.9	119.8	85.9	66.0	65.8	79.9
12月	72.9	77.5	76.7	135.1	68.4	74.1	131.3	70.3	68.8	67.7	104.8
27年1月	82.5	90.6	80.6	116.6	74.6	92.0	158.8	87.5	74.7	74.8	84.5
2月	85.7	93.8	82.0	119.6	75.5	97.1	150.9	92.8	77.9	78.4	88.8
3月	95.8	103.6	93.4	117.2	93.1	109.8	144.1	106.9	88.9	86.6	88.9
4月	87.8	91.3	85.3	109.9	82.1	94.9	113.6	93.3	83.6	83.0	84.0
前月比(%)	△ 8.4	△ 11.9	△ 8.7	△ 6.2	△ 11.8	△ 13.6	△ 21.2	△ 12.7	△ 6.0	△ 4.2	△ 5.5

平成25年の数値は年間補正済。平成26年の数値は年間補正後若干変動する場合がある。