

令和2年国勢調査確報値を基礎とした人口及び世帯数

1 佐賀県の推計人口（令和5年1月1日現在）

◆ 推計人口と世帯数

推計人口は、799,276人（男379,374人：女419,902人）で、前月と比較すると481人の減少、前年同月と比較すると5,316人の減少となっている。

また、世帯数は、317,348世帯で、前月と比較すると93世帯の減少、前年同月と比較すると2,712世帯の増加となっている。

| 項目 | 推計人口 | | | 世帯数 |
|------------------------|----------------|----------------|----------------|----------------|
| | 総数 | 男 | 女 | |
| R5年1月1日現在（人、世帯） | 799,276 | 379,374 | 419,902 | 317,348 |
| R4年12月1日現在（人、世帯） | 799,757 | 379,558 | 420,199 | 317,441 |
| 対前月増減（人、世帯） | △481 | △184 | △297 | △93 |
| 対前月増減率（‰：千分率） | △0.60 | △0.48 | △0.71 | △0.29 |
| R4年1月1日現在（人、世帯） | 804,592 | 381,526 | 423,066 | 314,636 |
| 対前年同月増減（人、世帯） | △5,316 | △2,152 | △3,164 | 2,712 |
| 対前年同月増減率（‰：千分率） | △6.61 | △5.64 | △7.48 | 8.62 |

12月の人口増減の要因をみると、自然動態（出生－死亡）は595人の減少、社会動態（県外転入－県外転出）は114人の増加となっている。

| 項目 | | 総数 | 男 | 女 | 項目 | | 総数 | 男 | 女 |
|------|--------|-------|-------|-------|------|----------|-------|------|------|
| 自然動態 | 出生数（人） | 477 | 237 | 240 | 社会動態 | 県外転入（人） | 1,174 | 671 | 503 |
| | 死亡数（人） | 1,072 | 512 | 560 | | 県外転出（人） | 1,060 | 580 | 480 |
| | 増減数（人） | △595 | △275 | △320 | | 増減数（人） | 114 | 91 | 23 |
| | 出生率（‰） | 0.60 | 0.62 | 0.57 | | 県外転入率（‰） | 1.47 | 1.77 | 1.20 |
| | 死亡率（‰） | 1.34 | 1.35 | 1.33 | | 県外転出率（‰） | 1.33 | 1.53 | 1.14 |
| | 増減率（‰） | △0.74 | △0.72 | △0.76 | | 増減率（‰） | 0.14 | 0.24 | 0.05 |

※ ‰：パーミル（千分率）

◆ 市町別人口増減（対前月比）

0市2町で増加
10市8町で減少

※ ‰：パーミル（千分率）

| 順位 | 増加数（率）上位 | | | | 減少数（率）上位 | | | |
|----|----------|----|--------|------|----------|------|--------|-------|
| | 増加数（人） | | 増加率（‰） | | 減少数（人） | | 減少率（‰） | |
| | 市町名 | | 市町名 | | 市町名 | | 市町名 | |
| 1 | 吉野ヶ里町 | 11 | 吉野ヶ里町 | 0.67 | 唐津市 | △171 | 玄海町 | △3.38 |
| 2 | 上峰町 | 4 | 上峰町 | 0.42 | 伊万里市 | △54 | 白石町 | △2.11 |
| 3 | | | | | 佐賀市 | △50 | 唐津市 | △1.49 |
| 4 | | | | | 白石町 | △45 | 多久市 | △1.40 |
| 5 | | | | | 武雄市 | △30 | 嬉野市 | △1.11 |

◆ 年齢3区分別人口

| 項目 | 年少人口 (0～14歳人口) (人) | 人口に 占める割合 (%) | 生産年齢人口 (15～64歳人口) (人) | 人口に 占める割合 (%) | 高齢人口 (65歳以上人口) (人) | 人口に 占める割合 (%) |
|----|--------------------------|---------------------|-----------------------------|---------------------|--------------------------|---------------------|
| 総数 | 104,074 | 13.25 | 433,449 | 55.17 | 248,192 | 31.59 |
| 男 | 53,236 | 14.32 | 213,597 | 57.46 | 104,902 | 28.22 |
| 女 | 50,838 | 12.28 | 219,852 | 53.11 | 143,290 | 34.61 |

※ 推計人口には年齢不詳が含まれているため、年齢3区分別人口の合計とは合致しない。

【利用上の注意】

- ◎ 推計人口は、**令和2年国勢調査による確報値**を基礎とし、これに住民基本台帳法の規定に基づき、市町が作成する住民票の毎月の登録増減数（人口移動分）を加減して算出したもので、次の式による。

$$\text{毎月1日現在の推計人口} = \text{令和2年国勢調査確報値人口} + \text{前月末日までの人口移動} \\ \{ (\text{出生人口} - \text{死亡人口}) + (\text{転入人口} - \text{転出人口}) \}$$
 ただし、県内転出口は転入先の市町報告書の県内転入人口により算出したものである。
- ◎ 世帯数は、次の式による。

$$\text{毎月1日現在の世帯数} = \text{令和2年国勢調査確報値世帯数} + \text{前月末日までの移動世帯数}$$
- ※ 資料中の下線箇所は、令和5年2月28日修正を行いました。

2 九州各県の人口

(単位:人)

| 年 | 月 | 総数 | 福岡県 | 佐賀県 | 長崎県 | 熊本県 | 大分県 | 宮崎県 | 鹿児島県 | 沖縄県 |
|----|---------|------------|-----------|---------|-----------|-----------|-----------|-----------|-----------|-----------|
| 平成 | 29年 | 14 365 615 | 5 110 338 | 823 620 | 1 353 550 | 1 765 518 | 1 151 853 | 1 088 044 | 1 625 434 | 1 447 258 |
| | 30 | 14 316 408 | 5 111 494 | 819 110 | 1 339 438 | 1 756 442 | 1 142 943 | 1 079 727 | 1 613 969 | 1 453 285 |
| 令和 | 元年 | 14 265 230 | 5 110 113 | 814 211 | 1 325 205 | 1 746 740 | 1 134 431 | 1 071 723 | 1 601 711 | 1 461 096 |
| | 2 | 14 246 438 | 5 135 214 | 811 442 | 1 312 317 | 1 738 301 | 1 123 852 | 1 069 576 | 1 588 256 | 1 467 480 |
| | 3 | 14 173 430 | 5 123 371 | 805 721 | 1 296 657 | 1 727 902 | 1 113 749 | 1 061 016 | 1 576 488 | 1 468 526 |
| 令和 | 3年11月 | 14 168 955 | 5 122 132 | 805 446 | 1 295 871 | 1 727 100 | 1 113 262 | 1 060 438 | 1 575 951 | 1 468 755 |
| | 12 | 14 164 152 | 5 120 909 | 805 017 | 1 295 063 | 1 726 430 | 1 112 476 | 1 059 968 | 1 575 306 | 1 468 983 |
| 令和 | 4年1月 | 14 157 925 | 5 119 010 | 804 592 | 1 293 954 | 1 725 364 | 1 111 640 | 1 059 438 | 1 574 592 | 1 469 335 |
| | 2 | 14 147 521 | 5 115 751 | 803 838 | 1 292 592 | 1 723 870 | 1 110 553 | 1 058 496 | 1 573 188 | 1 469 233 |
| | 3 | 14 136 518 | 5 112 176 | 803 244 | 1 290 992 | 1 722 474 | 1 109 410 | 1 057 609 | 1 571 833 | 1 468 780 |
| | 4 | 14 098 301 | 5 105 639 | 800 678 | 1 284 787 | 1 717 983 | 1 105 928 | 1 054 020 | 1 566 326 | 1 462 940 |
| | 5 | 14 112 974 | 5 112 399 | 801 036 | 1 286 184 | 1 718 615 | 1 107 218 | 1 053 741 | 1 566 909 | 1 466 870 |
| | 6 | 14 118 900 | 5 116 676 | 801 241 | 1 286 193 | 1 718 836 | 1 107 886 | 1 053 609 | 1 566 659 | 1 467 800 |
| | 7 | 14 120 347 | 5 118 893 | 801 250 | 1 285 407 | 1 719 070 | 1 107 823 | 1 053 356 | 1 566 119 | 1 468 428 |
| | 8 | 14 117 523 | 5 118 907 | 801 104 | 1 284 536 | 1 719 007 | 1 107 278 | 1 053 071 | 1 565 128 | 1 468 492 |
| | 9 | 14 113 178 | 5 118 624 | 800 883 | 1 283 569 | 1 718 417 | 1 106 495 | 1 052 337 | 1 564 175 | 1 468 678 |
| | 10 | 14 108 385 | 5 117 967 | 800 511 | 1 282 571 | 1 717 766 | 1 106 294 | 1 051 518 | 1 563 124 | 1 468 634 |
| | 11 | 14 105 147 | 5 117 423 | 800 138 | 1 281 938 | 1 717 392 | 1 105 835 | 1 050 838 | 1 562 707 | 1 468 876 |
| | 12 | 14 101 298 | 5 116 759 | 799 757 | 1 281 111 | 1 716 917 | 1 105 173 | 1 050 208 | 1 562 143 | 1 469 230 |
| | 前月差 | △ 3 849 | △ 664 | △ 381 | △ 827 | △ 475 | △ 662 | △ 630 | △ 564 | 354 |
| | 前年同月差 | △ 62 854 | △ 4 150 | △ 5 260 | △ 13 952 | △ 9 513 | △ 7 303 | △ 9 760 | △ 13 163 | 247 |
| | // 増減率% | △ 4.44 | △ 0.81 | △ 6.53 | △ 10.77 | △ 5.51 | △ 6.56 | △ 9.21 | △ 8.36 | 0.17 |

資料：統計分析課

注（1）平成29・30・令和元・3年の人口は各県の推計人口である。（10月1日現在）

（2）令和2年の人口は国勢調査の確報値による。（10月1日現在）

（3）令和3年11月分からの各月の人口は、令和2年国勢調査（確報値）を基礎とした推計人口である。

（4）‰：パーミル(千分率)

3 佐賀県の世帯数及び人口

(単位:世帯、人)

| 年 月 | 世帯数 | 人 口 | | | 自 然 動 態 | | | 社 会 動 態 | | |
|---------------|----------------|----------------|----------------|----------------|--------------|---------------|----------------|---------------|---------------|----------------|
| | | 計 | 男 | 女 | 出 生 | 死 亡 | 増 減 | 県外転入 | 県外転出 | 増 減 |
| 平成 29 年 | 307 514 | 823 620 | 389 350 | 434 270 | 6 665 | 9 978 | △ 3 313 | 18 064 | 19 519 | △ 1 455 |
| 30 | 310 323 | 819 110 | 387 543 | 431 567 | 6 653 | 10 114 | △ 3 461 | 18 687 | 19 736 | △ 1 049 |
| 令和 元 年 | 313 132 | 814 211 | 385 468 | 428 743 | 6 276 | 10 035 | △ 3 759 | 19 048 | 20 188 | △ 1 140 |
| 2 | 312 680 | 811 442 | 384 451 | 426 991 | 6 161 | 9 917 | △ 3 756 | 17 270 | 18 904 | △ 1 634 |
| 3 | 314 731 | 805 721 | 381 993 | 423 728 | 5 939 | 10 121 | △ 4 182 | 16 767 | 18 306 | △ 1 539 |
| 令和3年12月 | 314 725 | 805 017 | 381 707 | 423 310 | 479 | 910 | △ 431 | 999 | 997 | 2 |
| 令和4年1月 | 314 636 | 804 592 | 381 526 | 423 066 | 477 | 868 | △ 391 | 964 | 998 | △ 34 |
| 2 | 314 397 | 803 838 | 381 183 | 422 655 | 429 | 1 026 | △ 597 | 907 | 1 064 | △ 157 |
| 3 | 314 341 | 803 244 | 380 911 | 422 333 | 466 | 940 | △ 474 | 1 114 | 1 234 | △ 120 |
| 4 | 314 736 | 800 678 | 379 558 | 421 120 | 493 | 981 | △ 488 | 3 465 | 5 543 | △ 2 078 |
| 5 | 315 629 | <u>801 036</u> | 379 850 | <u>421 186</u> | 410 | <u>825</u> | <u>△ 415</u> | 2 544 | 1 771 | 773 |
| 6 | 316 460 | 801 241 | 379 965 | 421 276 | 451 | <u>872</u> | <u>△ 421</u> | 1 902 | 1 276 | 626 |
| 7 | 316 912 | 801 250 | 380 053 | 421 197 | 462 | 863 | △ 401 | 1 636 | 1 226 | 410 |
| 8 | 317 132 | 801 104 | 379 964 | 421 140 | 456 | 779 | △ 323 | 1 466 | 1 289 | 177 |
| 9 | 317 208 | 800 883 | 379 912 | 420 971 | 513 | 957 | △ 444 | 1 475 | 1 252 | 223 |
| 10 | 317 304 | 800 511 | 379 773 | 420 738 | 511 | 956 | △ 445 | 1 263 | 1 190 | 73 |
| 11 | 317 354 | 800 138 | 379 675 | 420 463 | 470 | 933 | △ 463 | 1 169 | 1 079 | 90 |
| 12 | 317 441 | 799 757 | 379 558 | 420 199 | 452 | 988 | △ 536 | 1 198 | 1 043 | 155 |
| 令和5年1月 | 317 348 | 799 276 | 379 374 | 419 902 | 477 | 1 072 | △ 595 | 1 174 | 1 060 | 114 |

資料：統計分析課

- (注) (1) 各年10月1日現在。各月1日現在。
 (2) 自然動態及び社会動態の数値は年間(前年10月1日～当年9月30日)または前月中のものである。
 (3) 令和2年の世帯数及び人口は国勢調査(確報値)による。(10月1日現在)
 (4) 令和元年以前の人口は、平成27年国勢調査を基礎とし、自然動態及び社会動態の数値を加減して算出した推計人口である。このため、令和元年人口に年間の自然動態及び社会動態の数値を加減しても令和2年人口とは合致しない。

4 市町別世帯数及び人口

(令和5年1月1日現在)

(単位:世帯、人)

| 市町名 | 世帯数 | 人 口 | | | 自 然 動 態 | | 社 会 動 態 | | | |
|---------|---------|---------|---------|---------|---------|-------|---------|-------|-----|-------|
| | | 計 | 男 | 女 | 出 生 | 死 亡 | 転 入 | | 転 出 | |
| | | | | | | | 県 内 | 県 外 | 県 内 | 県 外 |
| 佐 賀 県 | 317 348 | 799 276 | 379 374 | 419 902 | 477 | 1 072 | 669 | 1 174 | 669 | 1 060 |
| 市 部 計 | 265 573 | 662 016 | 313 904 | 348 112 | 395 | 879 | 532 | 961 | 523 | 878 |
| 郡 部 計 | 51 775 | 137 260 | 65 470 | 71 790 | 82 | 193 | 137 | 213 | 146 | 182 |
| 佐賀市 | 98 452 | 231 050 | 109 237 | 121 813 | 144 | 269 | 185 | 304 | 133 | 281 |
| 唐津市 | 44 213 | 114 257 | 53 665 | 60 592 | 63 | 190 | 37 | 120 | 34 | 167 |
| 鳥栖市 | 30 993 | 74 796 | 35 871 | 38 925 | 49 | 69 | 50 | 189 | 53 | 168 |
| 多久市 | 6 848 | 17 775 | 8 341 | 9 434 | 8 | 33 | 20 | 42 | 28 | 34 |
| 伊万里市 | 20 078 | 51 289 | 24 877 | 26 412 | 42 | 83 | 27 | 73 | 34 | 79 |
| 武雄市 | 17 804 | 46 991 | 22 307 | 24 684 | 27 | 74 | 36 | 72 | 60 | 31 |
| 鹿島市 | 10 146 | 27 120 | 12 755 | 14 365 | 10 | 28 | 19 | 44 | 21 | 31 |
| 小城市 | 16 145 | 43 263 | 20 564 | 22 699 | 25 | 57 | 84 | 45 | 70 | 37 |
| 嬉野市 | 9 303 | 25 164 | 11 716 | 13 448 | 10 | 34 | 20 | 35 | 29 | 30 |
| 神埼市 | 11 591 | 30 311 | 14 571 | 15 740 | 17 | 42 | 54 | 37 | 61 | 20 |
| 神 埼 郡 | 6 307 | 16 385 | 8 056 | 8 329 | 13 | 16 | 38 | 35 | 40 | 19 |
| 吉野ヶ里町 | 6 307 | 16 385 | 8 056 | 8 329 | 13 | 16 | 38 | 35 | 40 | 19 |
| 三 養 基 郡 | 20 357 | 52 369 | 24 954 | 27 415 | 33 | 63 | 43 | 112 | 44 | 98 |
| 基山町 | 7 027 | 17 379 | 8 231 | 9 148 | 8 | 24 | 6 | 58 | 10 | 50 |
| 上峰町 | 3 764 | 9 446 | 4 522 | 4 924 | 8 | 6 | 10 | 20 | 13 | 15 |
| みやき町 | 9 566 | 25 544 | 12 201 | 13 343 | 17 | 33 | 27 | 34 | 21 | 33 |
| 東 松 浦 郡 | 2 191 | 5 312 | 2 913 | 2 399 | 1 | 11 | 1 | 7 | 10 | 6 |
| 玄海町 | 2 191 | 5 312 | 2 913 | 2 399 | 1 | 11 | 1 | 7 | 10 | 6 |
| 西 松 浦 郡 | 6 992 | 18 503 | 8 579 | 9 924 | 7 | 25 | 14 | 20 | 3 | 20 |
| 有田町 | 6 992 | 18 503 | 8 579 | 9 924 | 7 | 25 | 14 | 20 | 3 | 20 |
| 杵 島 郡 | 13 143 | 36 878 | 17 261 | 19 617 | 23 | 70 | 33 | 29 | 43 | 25 |
| 大町町 | 2 425 | 6 097 | 2 811 | 3 286 | 1 | 12 | 8 | 5 | 3 | 2 |
| 江北町 | 3 467 | 9 499 | 4 471 | 5 028 | 9 | 8 | 10 | 5 | 14 | 7 |
| 白石町 | 7 251 | 21 282 | 9 979 | 11 303 | 13 | 50 | 15 | 19 | 26 | 16 |
| 藤 津 郡 | 2 785 | 7 813 | 3 707 | 4 106 | 5 | 8 | 8 | 10 | 6 | 14 |
| 太良町 | 2 785 | 7 813 | 3 707 | 4 106 | 5 | 8 | 8 | 10 | 6 | 14 |

資料：統計分析課

(注) (1)自然動態及び社会動態数は、前月1ヶ月間の動態数である。

(2)令和2年国勢調査確報値による人口及び世帯数を基礎とし、動態の数値を加減して算出したものである。

5 市町別・年齢別人口（総数）

（令和5年1月1日現在）

（単位：人）

| 市町名 | 総数 | 0～4歳 | 0歳 | 1歳 | 2歳 | 3歳 | 4歳 | 5～9歳 | 5歳 | 6歳 | 7歳 | 8歳 | 9歳 | 10～14歳 | 10歳 | 11歳 | 12歳 | 13歳 | 14歳 | 15～19歳 | 15歳 | 16歳 | 17歳 | 18歳 |
|-------------|---------|--------|-------|-------|-------|-------|-------|--------|-------|-------|-------|-------|-------|--------|-------|-------|-------|-------|-------|--------|-------|-------|-------|-------|
| 県計 | 799,276 | 30,304 | 5,613 | 5,980 | 5,962 | 6,243 | 6,506 | 35,289 | 6,768 | 6,865 | 7,180 | 7,165 | 7,311 | 38,481 | 7,501 | 7,711 | 7,677 | 7,624 | 7,968 | 39,514 | 8,093 | 7,954 | 7,789 | 8,060 |
| 市部計 | 662,016 | 25,079 | 4,656 | 4,976 | 4,904 | 5,135 | 5,408 | 29,219 | 5,542 | 5,715 | 5,902 | 5,999 | 6,061 | 32,121 | 6,295 | 6,381 | 6,422 | 6,368 | 6,655 | 33,184 | 6,774 | 6,690 | 6,564 | 6,771 |
| 郡部計 | 137,260 | 5,225 | 957 | 1,004 | 1,058 | 1,108 | 1,098 | 6,070 | 1,226 | 1,150 | 1,278 | 1,166 | 1,250 | 6,360 | 1,206 | 1,330 | 1,255 | 1,256 | 1,313 | 6,330 | 1,319 | 1,264 | 1,225 | 1,289 |
| 佐賀市 | 231,050 | 8,560 | 1,598 | 1,700 | 1,672 | 1,770 | 1,820 | 9,974 | 1,879 | 1,969 | 2,038 | 2,065 | 2,023 | 10,608 | 2,109 | 2,192 | 2,081 | 2,055 | 2,171 | 11,240 | 2,192 | 2,225 | 2,238 | 2,332 |
| 唐津市 | 114,257 | 4,275 | 769 | 856 | 830 | 881 | 939 | 5,074 | 952 | 987 | 1,046 | 1,021 | 1,068 | 5,708 | 1,117 | 1,108 | 1,125 | 1,137 | 1,221 | 6,137 | 1,260 | 1,255 | 1,212 | 1,275 |
| 鳥栖市 | 74,796 | 3,093 | 589 | 617 | 612 | 601 | 674 | 3,522 | 684 | 676 | 708 | 750 | 704 | 4,051 | 796 | 802 | 804 | 829 | 820 | 4,188 | 899 | 833 | 801 | 815 |
| 多久市 | 17,775 | 558 | 94 | 100 | 110 | 111 | 143 | 679 | 112 | 118 | 139 | 155 | 155 | 775 | 157 | 143 | 154 | 166 | 155 | 787 | 166 | 158 | 134 | 164 |
| 伊万里市 | 51,289 | 1,905 | 375 | 382 | 340 | 392 | 416 | 2,374 | 433 | 466 | 450 | 495 | 530 | 2,615 | 515 | 521 | 547 | 510 | 522 | 2,507 | 534 | 503 | 485 | 525 |
| 武雄市 | 46,991 | 1,933 | 348 | 379 | 380 | 421 | 405 | 2,083 | 431 | 395 | 426 | 408 | 423 | 2,319 | 445 | 455 | 472 | 485 | 462 | 2,299 | 490 | 497 | 466 | 431 |
| 鹿島市 | 27,120 | 1,018 | 172 | 188 | 207 | 226 | 225 | 1,250 | 238 | 238 | 239 | 257 | 278 | 1,316 | 254 | 277 | 261 | 252 | 272 | 1,279 | 269 | 273 | 260 | 258 |
| 小城市 | 43,263 | 1,808 | 364 | 369 | 350 | 363 | 362 | 1,987 | 375 | 422 | 392 | 400 | 398 | 2,143 | 419 | 390 | 449 | 423 | 462 | 2,166 | 457 | 416 | 444 | 455 |
| 嬉野市 | 25,164 | 900 | 153 | 186 | 181 | 180 | 200 | 1,037 | 206 | 193 | 216 | 200 | 222 | 1,161 | 221 | 224 | 249 | 228 | 239 | 1,069 | 216 | 232 | 213 | 213 |
| 神埼市 | 30,311 | 1,029 | 194 | 199 | 222 | 190 | 224 | 1,239 | 232 | 251 | 248 | 248 | 260 | 1,425 | 262 | 269 | 280 | 283 | 331 | 1,512 | 291 | 298 | 311 | 303 |
| 神埼郡 | 16,385 | 757 | 151 | 162 | 142 | 159 | 143 | 773 | 155 | 158 | 154 | 143 | 163 | 862 | 157 | 174 | 174 | 164 | 193 | 833 | 164 | 166 | 174 | 165 |
| 吉野ヶ里町 | 16,385 | 757 | 151 | 162 | 142 | 159 | 143 | 773 | 155 | 158 | 154 | 143 | 163 | 862 | 157 | 174 | 174 | 164 | 193 | 833 | 164 | 166 | 174 | 165 |
| 三養基郡 | 52,369 | 2,227 | 382 | 431 | 461 | 469 | 484 | 2,497 | 547 | 487 | 538 | 474 | 451 | 2,364 | 465 | 499 | 444 | 464 | 492 | 2,285 | 480 | 441 | 444 | 462 |
| 基山町 | 17,379 | 693 | 123 | 115 | 151 | 153 | 151 | 836 | 177 | 160 | 195 | 160 | 144 | 730 | 157 | 152 | 137 | 135 | 149 | 752 | 163 | 139 | 137 | 159 |
| 上峰町 | 9,446 | 449 | 95 | 91 | 85 | 94 | 84 | 456 | 88 | 82 | 104 | 96 | 86 | 496 | 84 | 118 | 101 | 88 | 105 | 486 | 109 | 95 | 99 | 81 |
| みやき町 | 25,544 | 1,085 | 164 | 225 | 225 | 222 | 249 | 1,205 | 282 | 245 | 239 | 218 | 221 | 1,138 | 224 | 229 | 206 | 241 | 238 | 1,047 | 208 | 207 | 208 | 222 |
| 東松浦郡 | 5,312 | 140 | 25 | 21 | 34 | 31 | 29 | 179 | 28 | 26 | 42 | 45 | 38 | 247 | 48 | 48 | 60 | 46 | 45 | 254 | 43 | 40 | 58 | 49 |
| 玄海町 | 5,312 | 140 | 25 | 21 | 34 | 31 | 29 | 179 | 28 | 26 | 42 | 45 | 38 | 247 | 48 | 48 | 60 | 46 | 45 | 254 | 43 | 40 | 58 | 49 |
| 西松浦郡 | 18,503 | 581 | 94 | 111 | 115 | 131 | 130 | 823 | 150 | 153 | 180 | 152 | 188 | 905 | 182 | 191 | 183 | 172 | 177 | 867 | 198 | 169 | 158 | 190 |
| 有田町 | 18,503 | 581 | 94 | 111 | 115 | 131 | 130 | 823 | 150 | 153 | 180 | 152 | 188 | 905 | 182 | 191 | 183 | 172 | 177 | 867 | 198 | 169 | 158 | 190 |
| 杵島郡 | 36,878 | 1,277 | 253 | 229 | 263 | 273 | 259 | 1,517 | 283 | 273 | 306 | 307 | 348 | 1,681 | 298 | 363 | 346 | 322 | 352 | 1,682 | 358 | 362 | 313 | 333 |
| 大町町 | 6,097 | 177 | 32 | 28 | 42 | 43 | 32 | 220 | 47 | 30 | 45 | 45 | 53 | 240 | 40 | 49 | 52 | 45 | 54 | 244 | 49 | 38 | 48 | 69 |
| 江北町 | 9,499 | 493 | 111 | 84 | 102 | 103 | 93 | 465 | 93 | 90 | 92 | 101 | 89 | 478 | 90 | 109 | 88 | 99 | 92 | 450 | 105 | 98 | 82 | 77 |
| 白石町 | 21,282 | 607 | 110 | 117 | 119 | 127 | 134 | 832 | 143 | 153 | 169 | 161 | 206 | 963 | 168 | 205 | 206 | 178 | 206 | 988 | 204 | 226 | 183 | 187 |
| 藤津郡 | 7,813 | 243 | 52 | 50 | 43 | 45 | 53 | 281 | 63 | 53 | 58 | 45 | 62 | 301 | 56 | 55 | 48 | 88 | 54 | 409 | 76 | 86 | 78 | 90 |
| 太良町 | 7,813 | 243 | 52 | 50 | 43 | 45 | 53 | 281 | 63 | 53 | 58 | 45 | 62 | 301 | 56 | 55 | 48 | 88 | 54 | 409 | 76 | 86 | 78 | 90 |

| 市町名 | 19歳 | 20～24歳 | 20歳 | 21歳 | 22歳 | 23歳 | 24歳 | 25～29歳 | 25歳 | 26歳 | 27歳 | 28歳 | 29歳 | 30～34歳 | 30歳 | 31歳 | 32歳 | 33歳 | 34歳 | 35～39歳 | 35歳 | 36歳 | 37歳 | 38歳 |
|-------------|-------|--------|-------|-------|-------|-------|-------|--------|-------|-------|-------|-------|-------|--------|-------|-------|-------|-------|-------|--------|-------|-------|-------|-------|
| 県計 | 7,618 | 33,314 | 7,468 | 6,902 | 6,657 | 6,214 | 6,073 | 32,154 | 6,342 | 6,313 | 6,301 | 6,670 | 6,528 | 35,294 | 6,701 | 6,964 | 6,947 | 7,147 | 7,535 | 43,216 | 7,856 | 8,427 | 8,753 | 9,097 |
| 市部計 | 6,385 | 28,071 | 6,264 | 5,854 | 5,596 | 5,265 | 5,092 | 26,799 | 5,306 | 5,264 | 5,235 | 5,581 | 5,413 | 29,189 | 5,562 | 5,763 | 5,745 | 5,852 | 6,267 | 35,864 | 6,520 | 6,936 | 7,331 | 7,552 |
| 郡部計 | 1,233 | 5,243 | 1,204 | 1,048 | 1,061 | 949 | 981 | 5,355 | 1,036 | 1,049 | 1,066 | 1,089 | 1,115 | 6,105 | 1,139 | 1,201 | 1,202 | 1,295 | 1,268 | 7,352 | 1,336 | 1,491 | 1,422 | 1,545 |
| 佐賀市 | 2,253 | 11,264 | 2,286 | 2,380 | 2,381 | 2,185 | 2,032 | 9,752 | 2,004 | 1,965 | 1,897 | 1,999 | 1,887 | 10,291 | 1,963 | 2,065 | 1,986 | 2,053 | 2,224 | 12,614 | 2,319 | 2,452 | 2,612 | 2,669 |
| 唐津市 | 1,135 | 4,013 | 1,053 | 829 | 748 | 696 | 687 | 4,006 | 726 | 817 | 787 | 838 | 838 | 4,612 | 907 | 865 | 884 | 981 | 975 | 5,870 | 1,085 | 1,153 | 1,172 | 1,206 |
| 鳥栖市 | 840 | 4,019 | 831 | 864 | 817 | 774 | 733 | 3,676 | 756 | 711 | 709 | 736 | 764 | 3,805 | 739 | 766 | 768 | 759 | 773 | 4,492 | 816 | 859 | 927 | 941 |
| 多久市 | 165 | 646 | 153 | 127 | 132 | 115 | 119 | 545 | 112 | 106 | 89 | 123 | 115 | 671 | 128 | 121 | 147 | 130 | 145 | 842 | 151 | 151 | 166 | 199 |
| 伊万里市 | 460 | 1,585 | 436 | 311 | 237 | 288 | 313 | 1,987 | 368 | 372 | 435 | 414 | 398 | 2,156 | 405 | 388 | 429 | 440 | 494 | 2,824 | 508 | 534 | 560 | 608 |
| 武雄市 | 415 | 1,602 | 396 | 322 | 333 | 280 | 271 | 1,842 | 356 | 350 | 360 | 402 | 374 | 2,104 | 364 | 451 | 407 | 408 | 474 | 2,524 | 462 | 499 | 498 | 524 |
| 鹿島市 | 219 | 990 | 243 | 184 | 210 | 169 | 184 | 1,003 | 201 | 204 | 203 | 210 | 185 | 1,109 | 206 | 241 | 229 | 214 | 219 | 1,439 | 267 | 281 | 298 | 295 |
| 小城市 | 394 | 1,751 | 406 | 344 | 309 | 344 | 348 | 1,876 | 350 | 331 | 366 | 410 | 419 | 2,086 | 400 | 397 | 404 | 444 | 441 | 2,507 | 449 | 485 | 519 | 518 |
| 嬉野市 | 195 | 833 | 193 | 181 | 150 | 156 | 153 | 912 | 197 | 156 | 186 | 181 | 192 | 1,051 | 220 | 207 | 210 | 187 | 227 | 1,240 | 213 | 230 | 267 | 254 |
| 神埼市 | 309 | 1,368 | 267 | 312 | 279 | 258 | 252 | 1,200 | 236 | 252 | 203 | 268 | 241 | 1,304 | 230 | 262 | 281 | 236 | 295 | 1,512 | 250 | 292 | 312 | 338 |
| 神埼郡 | 164 | 894 | 200 | 162 | 199 | 166 | 167 | 885 | 154 | 180 | 169 | 186 | 196 | 864 | 152 | 181 | 176 | 197 | 158 | 1,060 | 200 | 219 | 183 | 244 |
| 吉野ヶ里町 | 164 | 894 | 200 | 162 | 199 | 166 | 167 | 885 | 154 | 180 | 169 | 186 | 196 | 864 | 152 | 181 | 176 | 197 | 158 | 1,060 | 200 | 219 | 183 | 244 |
| 三養基郡 | 458 | 2,160 | 476 | 456 | 426 | 384 | 418 | 2,207 | 429 | 467 | 422 | 419 | 470 | 2,474 | 436 | 468 | 474 | 531 | 565 | 2,904 | 519 | 592 | 596 | 608 |
| 基山町 | 154 | 777 | 155 | 182 | 164 | 137 | 139 | 784 | 140 | 181 | 155 | 136 | 172 | 838 | 137 | 159 | 154 | 179 | 209 | 1,009 | 185 | 207 | 220 | 213 |
| 上峰町 | 102 | 445 | 92 | 90 | 65 | 92 | 106 | 437 | 76 | 93 | 91 | 87 | 90 | 503 | 97 | 97 | 97 | 109 | 103 | 542 | 95 | 99 | 113 | 118 |
| みやき町 | 202 | 938 | 229 | 184 | 197 | 155 | 173 | 986 | 213 | 193 | 176 | 196 | 208 | 1,133 | 202 | 212 | 223 | 243 | 253 | 1,353 | 239 | 286 | 263 | 277 |
| 東松浦郡 | 64 | 252 | 56 | 49 | 51 | 57 | 39 | 188 | 35 | 32 | 44 | 33 | 44 | 202 | 38 | 48 | 38 | 43 | 35 | 268 | 45 | 65 | 42 | 61 |
| 玄海町 | 64 | 252 | 56 | 49 | 51 | 57 | 39 | 188 | 35 | 32 | 44 | 33 | 44 | 202 | 38 | 48 | 38 | 43 | 35 | 268 | 45 | 65 | 42 | 61 |
| 西松浦郡 | 152 | 522 | 139 | 101 | 106 | 78 | 98 | 561 | 108 | 83 | 125 | 128 | 117 | 722 | 137 | 153 | 157 | 135 | 140 | 929 | 163 | 166 | 173 | 199 |
| 有田町 | 152 | 522 | 139 | 101 | 106 | 78 | 98 | 561 | 108 | 83 | 125 | 128 | 117 | 722 | 137 | 153 | 157 | 135 | 140 | 929 | 163 | 166 | 173 | 199 |
| 杵島郡 | 316 | 1,194 | 266 | 240 | 234 | 226 | 228 | 1,283 | 252 | 251 | 251 | 275 | 254 | 1,589 | 305 | 306 | 317 | 343 | 318 | 1,905 | 342 | 401 | 373 | 373 |
| 大町町 | 40 | 197 | 46 | 40 | 32 | 34 | 45 | 203 | 49 | 45 | 38 | 45 | 26 | 239 | 41 | 50 | 45 | 51 | 52 | 282 | 58 | 72 | 57 | 46 |
| 江北町 | 88 | 299 | 57 | 58 | 58 | 65 | 61 | 419 | 73 | 72 | 89 | 90 | 95 | 523 | 110 | 103 | 105 | 105 | 100 | 602 | 112 | 111 | 120 | 116 |
| 白石町 | 188 | 698 | 163 | 142 | 144 | 127 | 122 | 661 | 130 | 134 | 124 | 140 | 133 | 827 | 154 | 153 | 167 | 187 | 166 | 1,021 | 172 | 218 | 196 | 211 |
| 藤津郡 | 79 | 221 | 67 | 40 | 45 | 38 | 31 | 231 | 58 | 36 | 55 | 48 | 34 | 254 | 71 | 45 | 40 | 46 | 52 | 286 | 67 | 48 | 55 | 60 |
| 太良町 | 79 | 221 | 67 | 40 | 45 | 38 | 31 | 231 | 58 | 36 | 55 | 48 | 34 | 254 | 71 | 45 | 40 | 46 | 52 | 286 | 67 | 48 | 55 | 60 |

| 市町名 | 39歳 | 40～44歳 | 40歳 | 41歳 | 42歳 | 43歳 | 44歳 | 45～49歳 | 45歳 | 46歳 | 47歳 | 48歳 | 49歳 | 50～54歳 | 50歳 | 51歳 | 52歳 | 53歳 | 54歳 | 55～59歳 | 55歳 | 56歳 | 57歳 | 58歳 |
|-------------|-------|--------|-------|-------|-------|-------|-------|--------|--------|--------|--------|--------|--------|--------|--------|--------|-------|-------|-------|--------|--------|-------|-------|-------|
| 県計 | 9,083 | 47,947 | 9,333 | 9,166 | 9,605 | 9,885 | 9,958 | 52,840 | 10,288 | 10,343 | 10,494 | 10,913 | 10,802 | 50,040 | 10,389 | 10,207 | 9,892 | 9,697 | 9,855 | 47,493 | 10,327 | 7,879 | 9,928 | 9,616 |
| 市部計 | 7,525 | 40,043 | 7,860 | 7,650 | 7,972 | 8,243 | 8,318 | 44,099 | 8,533 | 8,633 | 8,778 | 9,113 | 9,042 | 41,586 | 8,671 | 8,499 | 8,250 | 7,957 | 8,209 | 39,423 | 8,590 | 6,529 | 8,226 | 8,012 |
| 郡部計 | 1,558 | 7,904 | 1,473 | 1,516 | 1,633 | 1,642 | 1,640 | 8,741 | 1,755 | 1,710 | 1,716 | 1,800 | 1,760 | 8,454 | 1,718 | 1,708 | 1,642 | 1,740 | 1,646 | 8,070 | 1,737 | 1,350 | 1,702 | 1,604 |
| 佐賀市 | 2,562 | 13,825 | 2,753 | 2,669 | 2,777 | 2,814 | 2,812 | 15,204 | 2,912 | 2,945 | 3,033 | 3,190 | 3,124 | 14,911 | 3,099 | 3,011 | 2,952 | 2,899 | 2,950 | 13,965 | 3,067 | 2,346 | 2,908 | 2,822 |
| 唐津市 | 1,254 | 6,707 | 1,298 | 1,285 | 1,328 | 1,403 | 1,393 | 7,703 | 1,477 | 1,486 | 1,507 | 1,660 | 1,573 | 6,731 | 1,451 | 1,385 | 1,392 | 1,212 | 1,291 | 6,707 | 1,431 | 1,055 | 1,420 | 1,410 |
| 鳥栖市 | 949 | 5,144 | 979 | 937 | 1,044 | 1,043 | 1,141 | 5,877 | 1,129 | 1,198 | 1,192 | 1,188 | 1,170 | 5,313 | 1,154 | 1,152 | 1,012 | 983 | 1,012 | 4,172 | 999 | 694 | 864 | 801 |
| 多久市 | 175 | 965 | 175 | 179 | 204 | 199 | 208 | 1,103 | 214 | 222 | 227 | 210 | 230 | 1,098 | 223 | 209 | 246 | 182 | 238 | 1,057 | 227 | 168 | 236 | 209 |
| 伊万里市 | 614 | 3,217 | 624 | 610 | 662 | 685 | 636 | 3,304 | 652 | 646 | 675 | 640 | 691 | 2,995 | 623 | 636 | 549 | 610 | 577 | 2,983 | 620 | 483 | 626 | 607 |
| 武雄市 | 541 | 2,871 | 620 | 517 | 554 | 568 | 612 | 3,021 | 581 | 600 | 593 | 608 | 639 | 2,834 | 584 | 577 | 572 | 562 | 539 | 2,906 | 611 | 506 | 578 | 608 |
| 鹿島市 | 298 | 1,545 | 314 | 274 | 309 | 333 | 315 | 1,633 | 345 | 304 | 326 | 332 | 326 | 1,683 | 311 | 335 | 334 | 337 | 366 | 1,700 | 347 | 281 | 362 | 352 |
| 小城市 | 536 | 2,626 | 499 | 542 | 505 | 545 | 535 | 2,793 | 551 | 567 | 539 | 561 | 575 | 2,653 | 544 | 508 | 528 | 497 | 576 | 2,593 | 574 | 424 | 532 | 527 |
| 嬉野市 | 276 | 1,408 | 254 | 294 | 279 | 297 | 284 | 1,424 | 297 | 267 | 278 | 294 | 288 | 1,472 | 288 | 310 | 260 | 293 | 321 | 1,551 | 318 | 267 | 328 | 318 |
| 神埼市 | 320 | 1,735 | 344 | 343 | 310 | 356 | 382 | 2,037 | 375 | 398 | 408 | 430 | 426 | 1,896 | 394 | 376 | 405 | 382 | 339 | 1,789 | 396 | 305 | 372 | 358 |
| 神埼郡 | 214 | 1,044 | 193 | 208 | 217 | 216 | 210 | 1,166 | 225 | 223 | 232 | 260 | 226 | 1,062 | 222 | 195 | 206 | 236 | 203 | 893 | 201 | 184 | 162 | 159 |
| 吉野ヶ里町 | 214 | 1,044 | 193 | 208 | 217 | 216 | 210 | 1,166 | 225 | 223 | 232 | 260 | 226 | 1,062 | 222 | 195 | 206 | 236 | 203 | 893 | 201 | 184 | 162 | 159 |
| 三養基郡 | 589 | 3,103 | 603 | 588 | 633 | 649 | 630 | 3,372 | 675 | 664 | 639 | 672 | 722 | 3,238 | 681 | 686 | 620 | 646 | 605 | 2,925 | 635 | 488 | 643 | 566 |
| 基山町 | 184 | 1,006 | 201 | 198 | 191 | 205 | 211 | 1,021 | 216 | 188 | 201 | 204 | 212 | 1,003 | 204 | 209 | 191 | 204 | 195 | 945 | 204 | 146 | 184 | 188 |
| 上峰町 | 117 | 564 | 109 | 107 | 105 | 125 | 118 | 711 | 126 | 124 | 146 | 152 | 163 | 621 | 131 | 122 | 125 | 126 | 117 | 560 | 116 | 107 | 131 | 102 |
| みやき町 | 288 | 1,533 | 293 | 283 | 337 | 319 | 301 | 1,640 | 333 | 352 | 292 | 316 | 347 | 1,614 | 346 | 355 | 304 | 316 | 293 | 1,420 | 315 | 235 | 328 | 276 |
| 東松浦郡 | 55 | 281 | 47 | 39 | 59 | 63 | 73 | 343 | 69 | 78 | 55 | 74 | 67 | 326 | 69 | 62 | 69 | 66 | 60 | 315 | 72 | 50 | 72 | 51 |
| 玄海町 | 55 | 281 | 47 | 39 | 59 | 63 | 73 | 343 | 69 | 78 | 55 | 74 | 67 | 326 | 69 | 62 | 69 | 66 | 60 | 315 | 72 | 50 | 72 | 51 |
| 西松浦郡 | 228 | 1,037 | 188 | 204 | 202 | 218 | 225 | 1,176 | 239 | 224 | 258 | 235 | 220 | 1,198 | 239 | 224 | 226 | 268 | 241 | 1,104 | 245 | 165 | 242 | 222 |
| 有田町 | 228 | 1,037 | 188 | 204 | 202 | 218 | 225 | 1,176 | 239 | 224 | 258 | 235 | 220 | 1,198 | 239 | 224 | 226 | 268 | 241 | 1,104 | 245 | 165 | 242 | 222 |
| 杵島郡 | 416 | 2,063 | 373 | 409 | 435 | 426 | 420 | 2,220 | 461 | 437 | 436 | 468 | 418 | 2,152 | 429 | 454 | 415 | 421 | 433 | 2,321 | 490 | 377 | 481 | 495 |
| 大町町 | 49 | 332 | 61 | 66 | 64 | 68 | 73 | 367 | 72 | 72 | 77 | 82 | 64 | 341 | 59 | 70 | 78 | 62 | 72 | 335 | 78 | 45 | 71 | 72 |
| 江北町 | 143 | 607 | 105 | 112 | 134 | 123 | 133 | 662 | 136 | 137 | 127 | 134 | 128 | 509 | 115 | 113 | 100 | 95 | 86 | 555 | 134 | 85 | 115 | 108 |
| 白石町 | 224 | 1,124 | 207 | 231 | 237 | 235 | 214 | 1,191 | 253 | 228 | 232 | 252 | 226 | 1,302 | 255 | 271 | 237 | 264 | 275 | 1,431 | 278 | 247 | 295 | 315 |
| 藤津郡 | 56 | 376 | 69 | 68 | 87 | 70 | 82 | 464 | 86 | 84 | 96 | 91 | 107 | 478 | 78 | 87 | 106 | 103 | 104 | 512 | 94 | 86 | 102 | 111 |
| 太良町 | 56 | 376 | 69 | 68 | 87 | 70 | 82 | 464 | 86 | 84 | 96 | 91 | 107 | 478 | 78 | 87 | 106 | 103 | 104 | 512 | 94 | 86 | 102 | 111 |

| 市町名 | 59歳 | 60～64歳 | 60歳 | 61歳 | 62歳 | 63歳 | 64歳 | 65～69歳 | 65歳 | 66歳 | 67歳 | 68歳 | 69歳 | 70～74歳 | 70歳 | 71歳 | 72歳 | 73歳 | 74歳 | 75～79歳 | 75歳 | 76歳 | 77歳 | 78歳 |
|-------------|-------|--------|-------|--------|--------|--------|--------|--------|--------|--------|--------|--------|--------|--------|--------|--------|--------|--------|--------|--------|--------|-------|-------|-------|
| 県計 | 9,743 | 51,637 | 9,700 | 10,019 | 10,349 | 10,574 | 10,995 | 56,019 | 10,105 | 10,839 | 11,633 | 11,384 | 12,058 | 64,101 | 12,155 | 12,647 | 12,817 | 13,752 | 12,730 | 43,012 | 11,839 | 8,089 | 6,682 | 8,347 |
| 市部計 | 8,066 | 42,304 | 8,010 | 8,224 | 8,411 | 8,594 | 9,065 | 45,817 | 8,297 | 8,873 | 9,509 | 9,291 | 9,847 | 52,161 | 9,911 | 10,242 | 10,418 | 11,238 | 10,352 | 35,045 | 9,666 | 6,593 | 5,479 | 6,767 |
| 郡部計 | 1,677 | 9,333 | 1,690 | 1,795 | 1,938 | 1,980 | 1,930 | 10,202 | 1,808 | 1,966 | 2,124 | 2,093 | 2,211 | 11,940 | 2,244 | 2,405 | 2,399 | 2,514 | 2,378 | 7,967 | 2,173 | 1,496 | 1,203 | 1,580 |
| 佐賀市 | 2,822 | 14,058 | 2,775 | 2,808 | 2,770 | 2,774 | 2,931 | 14,676 | 2,670 | 2,907 | 3,077 | 2,892 | 3,130 | 16,575 | 3,156 | 3,210 | 3,336 | 3,585 | 3,288 | 11,756 | 3,151 | 2,156 | 1,903 | 2,278 |
| 唐津市 | 1,391 | 7,855 | 1,482 | 1,485 | 1,559 | 1,581 | 1,748 | 8,756 | 1,656 | 1,600 | 1,853 | 1,808 | 1,839 | 9,952 | 1,866 | 1,978 | 1,943 | 2,162 | 2,003 | 6,549 | 1,889 | 1,251 | 980 | 1,251 |
| 鳥栖市 | 814 | 3,954 | 766 | 811 | 788 | 762 | 827 | 3,996 | 713 | 802 | 841 | 773 | 867 | 4,742 | 879 | 942 | 910 | 1,043 | 968 | 3,361 | 904 | 640 | 544 | 657 |
| 多久市 | 217 | 1,258 | 222 | 227 | 255 | 281 | 273 | 1,525 | 265 | 277 | 310 | 320 | 353 | 1,828 | 369 | 403 | 369 | 332 | 355 | 1,116 | 344 | 203 | 165 | 228 |
| 伊万里市 | 647 | 3,442 | 606 | 650 | 690 | 747 | 749 | 3,999 | 728 | 801 | 785 | 822 | 863 | 4,556 | 858 | 918 | 921 | 974 | 885 | 2,812 | 767 | 519 | 433 | 565 |
| 武雄市 | 603 | 3,159 | 558 | 599 | 612 | 693 | 697 | 3,488 | 623 | 667 | 721 | 709 | 768 | 3,965 | 768 | 765 | 793 | 892 | 747 | 2,463 | 654 | 481 | 357 | 476 |
| 鹿島市 | 358 | 1,921 | 373 | 370 | 381 | 371 | 426 | 2,064 | 385 | 395 | 421 | 433 | 430 | 2,414 | 462 | 447 | 506 | 506 | 493 | 1,531 | 409 | 321 | 224 | 306 |
| 小城市 | 536 | 2,913 | 535 | 571 | 610 | 587 | 610 | 3,092 | 528 | 582 | 661 | 656 | 665 | 3,268 | 594 | 630 | 703 | 708 | 633 | 2,180 | 624 | 433 | 349 | 375 |
| 嬉野市 | 320 | 1,829 | 340 | 322 | 381 | 394 | 392 | 2,039 | 343 | 384 | 407 | 455 | 450 | 2,316 | 456 | 451 | 447 | 496 | 466 | 1,462 | 419 | 239 | 222 | 301 |
| 神埼市 | 358 | 1,915 | 353 | 381 | 365 | 404 | 412 | 2,182 | 386 | 458 | 433 | 423 | 482 | 2,545 | 503 | 498 | 490 | 540 | 514 | 1,815 | 505 | 350 | 302 | 330 |
| 神埼郡 | 187 | 1,028 | 180 | 197 | 205 | 233 | 213 | 1,002 | 193 | 189 | 226 | 192 | 202 | 1,098 | 208 | 220 | 216 | 238 | 216 | 747 | 220 | 126 | 106 | 152 |
| 吉野ヶ里町 | 187 | 1,028 | 180 | 197 | 205 | 233 | 213 | 1,002 | 193 | 189 | 226 | 192 | 202 | 1,098 | 208 | 220 | 216 | 238 | 216 | 747 | 220 | 126 | 106 | 152 |
| 三養基郡 | 593 | 3,238 | 598 | 597 | 652 | 690 | 701 | 3,782 | 680 | 738 | 794 | 770 | 800 | 4,614 | 845 | 939 | 910 | 973 | 947 | 3,262 | 865 | 604 | 529 | 658 |
| 基山町 | 223 | 1,222 | 206 | 228 | 258 | 261 | 269 | 1,421 | 253 | 281 | 310 | 281 | 296 | 1,559 | 303 | 314 | 315 | 318 | 309 | 1,028 | 279 | 197 | 140 | 203 |
| 上峰町 | 104 | 477 | 104 | 93 | 86 | 103 | 91 | 579 | 117 | 116 | 112 | 122 | 112 | 701 | 122 | 152 | 150 | 143 | 134 | 435 | 114 | 88 | 74 | 82 |
| みやき町 | 266 | 1,539 | 288 | 276 | 308 | 326 | 341 | 1,782 | 310 | 341 | 372 | 367 | 392 | 2,354 | 420 | 473 | 445 | 512 | 504 | 1,799 | 472 | 319 | 315 | 373 |
| 東松浦郡 | 70 | 366 | 63 | 79 | 67 | 66 | 91 | 465 | 76 | 105 | 91 | 98 | 95 | 446 | 100 | 98 | 97 | 69 | 82 | 282 | 98 | 54 | 40 | 37 |
| 玄海町 | 70 | 366 | 63 | 79 | 67 | 66 | 91 | 465 | 76 | 105 | 91 | 98 | 95 | 446 | 100 | 98 | 97 | 69 | 82 | 282 | 98 | 54 | 40 | 37 |
| 西松浦郡 | 230 | 1,336 | 245 | 248 | 291 | 279 | 273 | 1,400 | 261 | 280 | 250 | 289 | 320 | 1,731 | 303 | 341 | 361 | 372 | 354 | 1,139 | 312 | 209 | 153 | 232 |
| 有田町 | 230 | 1,336 | 245 | 248 | 291 | 279 | 273 | 1,400 | 261 | 280 | 250 | 289 | 320 | 1,731 | 303 | 341 | 361 | 372 | 354 | 1,139 | 312 | 209 | 153 | 232 |
| 杵島郡 | 478 | 2,748 | 493 | 544 | 605 | 591 | 515 | 2,930 | 491 | 536 | 627 | 613 | 663 | 3,303 | 659 | 636 | 661 | 709 | 638 | 1,991 | 544 | 401 | 292 | 388 |
| 大町町 | 69 | 411 | 66 | 98 | 85 | 90 | 72 | 532 | 74 | 86 | 127 | 119 | 126 | 673 | 121 | 122 | 154 | 153 | 123 | 411 | 111 | 101 | 55 | 66 |
| 江北町 | 113 | 669 | 121 | 131 | 125 | 160 | 132 | 615 | 96 | 120 | 133 | 120 | 146 | 708 | 152 | 138 | 136 | 155 | 127 | 406 | 113 | 85 | 62 | 80 |
| 白石町 | 296 | 1,668 | 306 | 315 | 395 | 341 | 311 | 1,783 | 321 | 330 | 367 | 374 | 391 | 1,922 | 386 | 376 | 371 | 401 | 388 | 1,174 | 320 | 215 | 175 | 242 |
| 藤津郡 | 119 | 617 | 111 | 130 | 118 | 121 | 137 | 623 | 107 | 118 | 136 | 131 | 131 | 748 | 129 | 171 | 154 | 153 | 141 | 546 | 134 | 102 | 83 | 113 |
| 太良町 | 119 | 617 | 111 | 130 | 118 | 121 | 137 | 623 | 107 | 118 | 136 | 131 | 131 | 748 | 129 | 171 | 154 | 153 | 141 | 546 | 134 | 102 | 83 | 113 |

| 市町名 | 79歳 | 80～84歳 | 80歳 | 81歳 | 82歳 | 83歳 | 84歳 | 85～89歳 | 85歳 | 86歳 | 87歳 | 88歳 | 89歳 | 90～94歳 | 90歳 | 91歳 | 92歳 | 93歳 | 94歳 | 95～99歳 | 100歳以上 | 年齢不詳 |
|-------------|-------|--------|-------|-------|-------|-------|-------|--------|-------|-------|-------|-------|-------|--------|-------|-------|-------|-------|-------|--------|--------|--------|
| 県計 | 8,055 | 35,923 | 7,906 | 8,200 | 7,456 | 6,627 | 5,734 | 27,971 | 6,896 | 5,735 | 5,759 | 5,046 | 4,535 | 15,578 | 4,246 | 3,601 | 2,916 | 2,671 | 2,144 | 4,789 | 799 | 13,561 |
| 市部計 | 6,540 | 29,245 | 6,459 | 6,690 | 6,097 | 5,341 | 4,658 | 22,752 | 5,614 | 4,670 | 4,647 | 4,169 | 3,652 | 12,690 | 3,488 | 2,922 | 2,370 | 2,175 | 1,735 | 3,959 | 645 | 12,721 |
| 郡部計 | 1,515 | 6,678 | 1,447 | 1,510 | 1,359 | 1,286 | 1,076 | 5,219 | 1,282 | 1,065 | 1,112 | 877 | 883 | 2,888 | 758 | 679 | 546 | 496 | 409 | 830 | 154 | 840 |
| 佐賀市 | 2,268 | 9,731 | 2,200 | 2,257 | 2,049 | 1,759 | 1,466 | 7,318 | 1,835 | 1,468 | 1,464 | 1,346 | 1,205 | 4,070 | 1,104 | 939 | 767 | 702 | 558 | 1,160 | 205 | 9,293 |
| 唐津市 | 1,178 | 5,519 | 1,155 | 1,252 | 1,129 | 1,031 | 952 | 4,439 | 1,044 | 915 | 901 | 881 | 698 | 2,373 | 636 | 540 | 420 | 445 | 332 | 768 | 103 | 400 |
| 鳥栖市 | 616 | 2,725 | 639 | 639 | 570 | 467 | 410 | 1,997 | 490 | 434 | 401 | 377 | 295 | 1,086 | 283 | 247 | 231 | 183 | 142 | 325 | 68 | 1,190 |
| 多久市 | 176 | 889 | 217 | 198 | 175 | 149 | 150 | 744 | 176 | 151 | 167 | 120 | 130 | 482 | 129 | 112 | 85 | 102 | 54 | 162 | 29 | 16 |
| 伊万里市 | 528 | 2,334 | 491 | 530 | 470 | 457 | 386 | 1,901 | 470 | 408 | 398 | 332 | 293 | 1,073 | 307 | 249 | 198 | 172 | 147 | 374 | 48 | 298 |
| 武雄市 | 495 | 2,145 | 446 | 499 | 469 | 405 | 326 | 1,703 | 409 | 337 | 350 | 312 | 295 | 952 | 269 | 234 | 175 | 145 | 129 | 365 | 50 | 363 |
| 鹿島市 | 271 | 1,336 | 293 | 291 | 256 | 250 | 246 | 1,038 | 271 | 200 | 233 | 176 | 158 | 607 | 175 | 133 | 106 | 103 | 90 | 166 | 29 | 49 |
| 小城市 | 399 | 1,821 | 430 | 387 | 404 | 308 | 292 | 1,417 | 352 | 293 | 293 | 248 | 231 | 752 | 230 | 173 | 133 | 123 | 93 | 187 | 38 | 606 |
| 嬉野市 | 281 | 1,291 | 264 | 301 | 247 | 271 | 208 | 1,118 | 285 | 247 | 214 | 181 | 191 | 696 | 193 | 155 | 146 | 115 | 87 | 242 | 43 | 70 |
| 神埼市 | 328 | 1,454 | 324 | 336 | 328 | 244 | 222 | 1,077 | 282 | 217 | 226 | 196 | 156 | 599 | 162 | 140 | 109 | 85 | 103 | 210 | 32 | 436 |
| 神埼郡 | 143 | 591 | 137 | 140 | 110 | 117 | 87 | 425 | 115 | 71 | 103 | 70 | 66 | 194 | 47 | 50 | 37 | 32 | 28 | 41 | 2 | 164 |
| 吉野ヶ里町 | 143 | 591 | 137 | 140 | 110 | 117 | 87 | 425 | 115 | 71 | 103 | 70 | 66 | 194 | 47 | 50 | 37 | 32 | 28 | 41 | 2 | 164 |
| 三養基郡 | 606 | 2,407 | 537 | 530 | 512 | 468 | 360 | 1,731 | 434 | 357 | 375 | 286 | 279 | 887 | 239 | 196 | 193 | 134 | 125 | 232 | 29 | 431 |
| 基山町 | 209 | 756 | 169 | 173 | 157 | 150 | 107 | 503 | 114 | 108 | 110 | 75 | 96 | 283 | 80 | 67 | 61 | 37 | 38 | 59 | 12 | 142 |
| 上峰町 | 77 | 313 | 64 | 64 | 76 | 61 | 48 | 267 | 74 | 52 | 47 | 45 | 49 | 143 | 28 | 35 | 36 | 23 | 21 | 39 | 7 | 215 |
| みやき町 | 320 | 1,338 | 304 | 293 | 279 | 257 | 205 | 961 | 246 | 197 | 218 | 166 | 134 | 461 | 131 | 94 | 96 | 74 | 66 | 134 | 10 | 74 |
| 東松浦郡 | 53 | 243 | 40 | 51 | 58 | 42 | 52 | 214 | 53 | 43 | 41 | 38 | 39 | 118 | 23 | 25 | 33 | 24 | 13 | 37 | 2 | 144 |
| 玄海町 | 53 | 243 | 40 | 51 | 58 | 42 | 52 | 214 | 53 | 43 | 41 | 38 | 39 | 118 | 23 | 25 | 33 | 24 | 13 | 37 | 2 | 144 |
| 西松浦郡 | 233 | 1,028 | 218 | 251 | 191 | 215 | 153 | 811 | 195 | 172 | 161 | 138 | 145 | 462 | 131 | 113 | 81 | 80 | 57 | 123 | 29 | 19 |
| 有田町 | 233 | 1,028 | 218 | 251 | 191 | 215 | 153 | 811 | 195 | 172 | 161 | 138 | 145 | 462 | 131 | 113 | 81 | 80 | 57 | 123 | 29 | 19 |
| 杵島郡 | 366 | 1,904 | 428 | 428 | 382 | 353 | 313 | 1,639 | 395 | 315 | 353 | 298 | 278 | 992 | 258 | 243 | 160 | 178 | 153 | 335 | 71 | 81 |
| 大町町 | 78 | 356 | 80 | 84 | 66 | 73 | 53 | 270 | 71 | 52 | 46 | 52 | 49 | 177 | 47 | 36 | 26 | 37 | 31 | 63 | 15 | 12 |
| 江北町 | 66 | 371 | 86 | 83 | 74 | 77 | 51 | 327 | 78 | 62 | 71 | 71 | 45 | 205 | 51 | 58 | 30 | 31 | 35 | 71 | 22 | 43 |
| 白石町 | 222 | 1,177 | 262 | 261 | 242 | 203 | 209 | 1,042 | 246 | 201 | 236 | 175 | 184 | 610 | 160 | 149 | 104 | 110 | 87 | 201 | 34 | 26 |
| 藤津郡 | 114 | 505 | 87 | 110 | 106 | 91 | 111 | 399 | 90 | 107 | 79 | 47 | 76 | 235 | 60 | 52 | 42 | 48 | 33 | 62 | 21 | 1 |
| 太良町 | 114 | 505 | 87 | 110 | 106 | 91 | 111 | 399 | 90 | 107 | 79 | 47 | 76 | 235 | 60 | 52 | 42 | 48 | 33 | 62 | 21 | 1 |

6 人口ピラミッド（5歳階級別分布表）（令和5年1月1日現在）

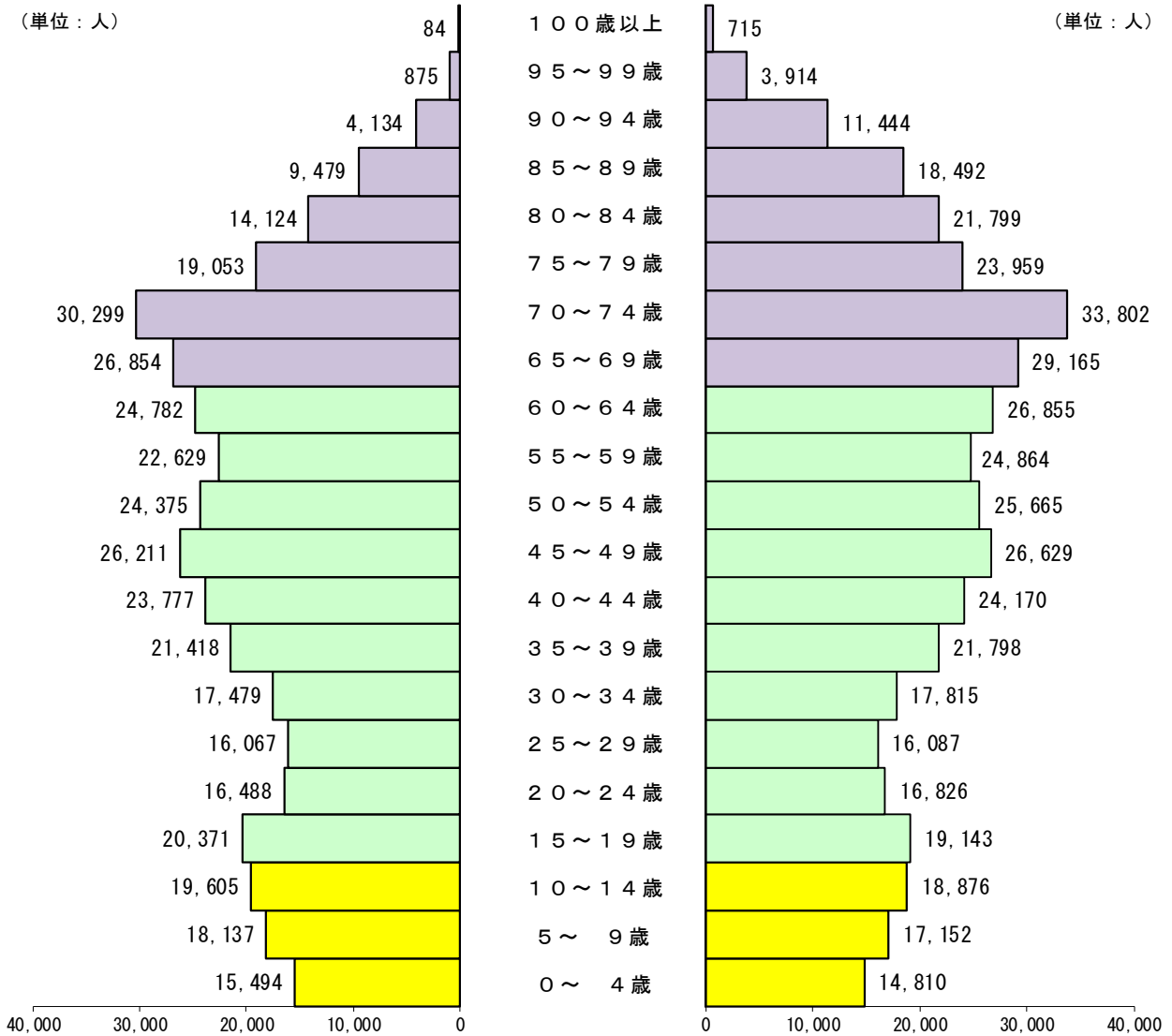
【推計人口《総数》 799,276人】（うち年齢不詳 13,561人）

《男性》 379,374人

（うち年齢不詳 7,639人）

《女性》 419,902人

（うち年齢不詳 5,922人）



| | 〈総数〉 | 〈割合〉 |
|-----------------|------------------------------|-------|
| 推計人口総数 | 799,276人 (うち年齢不詳 13,561人) | — |
| 老年人口 (65歳以上) | 248,192人 | 31.6% |
| 生産年齢人口 (15～64歳) | 433,449人 | 55.2% |
| 年少人口 (0～14歳) | 104,074人 | 13.2% |

※〈割合〉は各人口〈総数〉を推計人口総数(年齢不詳を含まない)で除した割合

7 人口主要指標 (令和5年1月1日現在)

| 市町名 | 面積 R4.10.1 Km ² | 人 | | | | | | | | | | 口 | | | | 世帯数 世帯 | 1世帯当 たり人員 人 |
|-------|----------------------------------|---------|---------|---------|--------------------|-----------------------|--------------------|---------------|----------------|---------------------------|------|------|-------|-------|--------------------|-----------|-------------------|
| | | 総数 人 | 男 人 | 女 人 | 年少 (0~14歳) 人 | 生産年齢 (15~64歳) 人 | 老年性 (65歳~) 人 | 性比 (女=100) | 老 人口割合 % | 人口密度 人/Km ² | 指数 | | | | 構成比 (人口総数) % | | |
| | | | | | | | | | | | 年少 | 老年 | 従属 | 老年化 | | | |
| 県計 | 2,440.67 | 799,276 | 379,374 | 419,902 | 104,074 | 433,449 | 248,192 | 90.3 | 31.6 | 327.5 | 24.0 | 57.3 | 81.3 | 238.5 | 100.0 | 317,348 | 2.5 |
| 市部計 | ※ 1,997.82 | 662,016 | 313,904 | 348,112 | 86,419 | 360,562 | 202,314 | 90.2 | 31.2 | 331.4 | 24.0 | 56.1 | 80.1 | 234.1 | 82.8 | 265,573 | 2.5 |
| 郡部計 | ※ 442.86 | 137,260 | 65,470 | 71,790 | 17,655 | 72,887 | 45,878 | 91.2 | 33.6 | 309.9 | 24.2 | 62.9 | 87.2 | 259.9 | 17.2 | 51,775 | 2.7 |
| 佐賀市 | ※ 431.82 | 231,050 | 109,237 | 121,813 | 29,142 | 127,124 | 65,491 | 89.7 | 29.5 | 535.1 | 22.9 | 51.5 | 74.4 | 224.7 | 28.9 | 98,452 | 2.3 |
| 唐津市 | 487.60 | 114,257 | 53,665 | 60,592 | 15,057 | 60,341 | 38,459 | 88.6 | 33.8 | 234.3 | 25.0 | 63.7 | 88.7 | 255.4 | 14.3 | 44,213 | 2.6 |
| 鳥栖市 | 71.72 | 74,796 | 35,871 | 38,925 | 10,666 | 44,640 | 18,300 | 92.2 | 24.9 | 1,042.9 | 23.9 | 41.0 | 64.9 | 171.6 | 9.4 | 30,993 | 2.4 |
| 多久市 | ※ 96.56 | 17,775 | 8,341 | 9,434 | 2,012 | 8,972 | 6,775 | 88.4 | 38.1 | 184.1 | 22.4 | 75.5 | 97.9 | 336.7 | 2.2 | 6,848 | 2.6 |
| 伊万里市 | 255.25 | 51,289 | 24,877 | 26,412 | 6,894 | 27,000 | 17,097 | 94.2 | 33.5 | 200.9 | 25.5 | 63.3 | 88.9 | 248.0 | 6.4 | 20,078 | 2.6 |
| 武雄市 | 195.40 | 46,991 | 22,307 | 24,684 | 6,335 | 25,162 | 15,131 | 90.4 | 32.5 | 240.5 | 25.2 | 60.1 | 85.3 | 238.8 | 5.9 | 17,804 | 2.6 |
| 鹿島市 | 112.12 | 27,120 | 12,755 | 14,365 | 3,584 | 14,302 | 9,185 | 88.8 | 33.9 | 241.9 | 25.1 | 64.2 | 89.3 | 256.3 | 3.4 | 10,146 | 2.7 |
| 小城市 | 95.81 | 43,263 | 20,564 | 22,699 | 5,938 | 23,964 | 12,755 | 90.6 | 29.9 | 451.5 | 24.8 | 53.2 | 78.0 | 214.8 | 5.4 | 16,145 | 2.7 |
| 嬉野市 | 126.41 | 25,164 | 11,716 | 13,448 | 3,098 | 12,789 | 9,207 | 87.1 | 36.7 | 199.1 | 24.2 | 72.0 | 96.2 | 297.2 | 3.1 | 9,303 | 2.7 |
| 神埼市 | ※ 125.13 | 30,311 | 14,571 | 15,740 | 3,693 | 16,268 | 9,914 | 92.6 | 33.2 | 242.2 | 22.7 | 60.9 | 83.6 | 268.5 | 3.8 | 11,591 | 2.6 |
| 神埼郡 | 43.99 | 16,385 | 8,056 | 8,329 | 2,392 | 9,729 | 4,100 | 96.7 | 25.3 | 372.5 | 24.6 | 42.1 | 66.7 | 171.4 | 2.0 | 6,307 | 2.6 |
| 吉野ヶ里町 | 43.99 | 16,385 | 8,056 | 8,329 | 2,392 | 9,729 | 4,100 | 96.7 | 25.3 | 372.5 | 24.6 | 42.1 | 66.7 | 171.4 | 2.0 | 6,307 | 2.6 |
| 三養基郡 | 86.86 | 52,369 | 24,954 | 27,415 | 7,088 | 27,906 | 16,944 | 91.0 | 32.6 | 602.9 | 25.4 | 60.7 | 86.1 | 239.1 | 6.6 | 20,357 | 2.6 |
| 基山町 | 22.15 | 17,379 | 8,231 | 9,148 | 2,259 | 9,357 | 5,621 | 90.0 | 32.6 | 784.6 | 24.1 | 60.1 | 84.2 | 248.8 | 2.2 | 7,027 | 2.5 |
| 上峰町 | ※ 12.80 | 9,446 | 4,522 | 4,924 | 1,401 | 5,346 | 2,484 | 91.8 | 26.9 | 738.0 | 26.2 | 46.5 | 72.7 | 177.3 | 1.2 | 3,764 | 2.5 |
| みやき町 | ※ 51.92 | 25,544 | 12,201 | 13,343 | 3,428 | 13,203 | 8,839 | 91.4 | 34.7 | 492.0 | 26.0 | 66.9 | 92.9 | 257.8 | 3.2 | 9,566 | 2.7 |
| 東松浦郡 | 35.92 | 5,312 | 2,913 | 2,399 | 566 | 2,795 | 1,807 | 121.4 | 35.0 | 147.9 | 20.3 | 64.7 | 84.9 | 319.3 | 0.7 | 2,191 | 2.4 |
| 玄海町 | 35.92 | 5,312 | 2,913 | 2,399 | 566 | 2,795 | 1,807 | 121.4 | 35.0 | 147.9 | 20.3 | 64.7 | 84.9 | 319.3 | 0.7 | 2,191 | 2.4 |
| 西松浦郡 | 65.85 | 18,503 | 8,579 | 9,924 | 2,309 | 9,452 | 6,723 | 86.4 | 36.4 | 281.0 | 24.4 | 71.1 | 95.6 | 291.2 | 2.3 | 6,992 | 2.6 |
| 有田町 | 65.85 | 18,503 | 8,579 | 9,924 | 2,309 | 9,452 | 6,723 | 86.4 | 36.4 | 281.0 | 24.4 | 71.1 | 95.6 | 291.2 | 2.3 | 6,992 | 2.6 |
| 杵島郡 | ※ 135.93 | 36,878 | 17,261 | 19,617 | 4,475 | 19,157 | 13,165 | 88.0 | 35.8 | 271.3 | 23.4 | 68.7 | 92.1 | 294.2 | 4.6 | 13,143 | 2.8 |
| 大町町 | 11.50 | 6,097 | 2,811 | 3,286 | 637 | 2,951 | 2,497 | 85.5 | 41.0 | 530.2 | 21.6 | 84.6 | 106.2 | 392.0 | 0.8 | 2,425 | 2.5 |
| 江北町 | ※ 24.88 | 9,499 | 4,471 | 5,028 | 1,436 | 5,295 | 2,725 | 88.9 | 28.8 | 381.8 | 27.1 | 51.5 | 78.6 | 189.8 | 1.2 | 3,467 | 2.7 |
| 白石町 | 99.56 | 21,282 | 9,979 | 11,303 | 2,402 | 10,911 | 7,943 | 88.3 | 37.4 | 213.8 | 22.0 | 72.8 | 94.8 | 330.7 | 2.7 | 7,251 | 2.9 |
| 藤津郡 | 74.30 | 7,813 | 3,707 | 4,106 | 825 | 3,848 | 3,139 | 90.3 | 40.2 | 105.2 | 21.4 | 81.6 | 103.0 | 380.5 | 1.0 | 2,785 | 2.8 |
| 太良町 | 74.30 | 7,813 | 3,707 | 4,106 | 825 | 3,848 | 3,139 | 90.3 | 40.2 | 105.2 | 21.4 | 81.6 | 103.0 | 380.5 | 1.0 | 2,785 | 2.8 |

資料：統計分析課

(注) (1) 総数・男・女には年齢不詳を含む。

(2) 面積は、国土地理院「全国都道府県市区町村別面積調(令和4年10月1日現在)」による。ただし、※については概算数値。

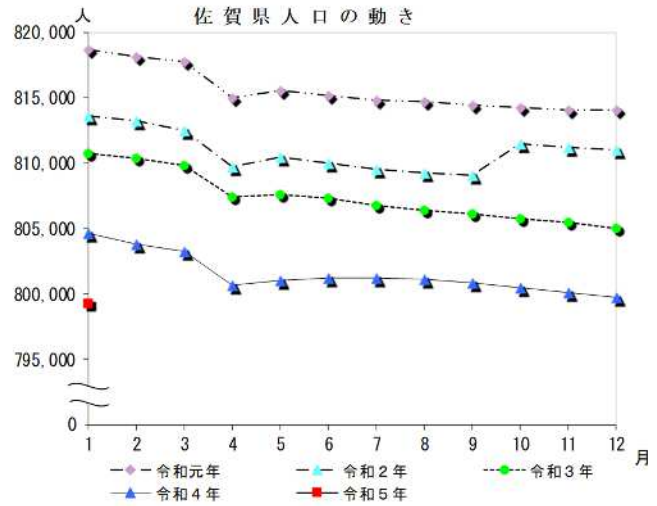
I 佐賀県人口の動き

(単位:人)

| 月 | 令和元年 | 令和2年 | 令和3年 | 令和4年 | 令和5年 |
|----|---------|---------|---------|---------|---------|
| 1 | 818,626 | 813,590 | 810,695 | 804,592 | 799,276 |
| 2 | 818,099 | 813,170 | 810,333 | 803,838 | |
| 3 | 817,739 | 812,457 | 809,824 | 803,244 | |
| 4 | 814,936 | 809,720 | 807,362 | 800,678 | |
| 5 | 815,527 | 810,431 | 807,552 | 801,036 | |
| 6 | 815,164 | 809,964 | 807,300 | 801,241 | |
| 7 | 814,781 | 809,486 | 806,752 | 801,250 | |
| 8 | 814,681 | 809,248 | 806,421 | 801,104 | |
| 9 | 814,433 | 809,102 | 806,113 | 800,883 | |
| 10 | 814,211 | 811,442 | 805,721 | 800,511 | |
| 11 | 814,036 | 811,196 | 805,446 | 800,138 | |
| 12 | 814,025 | 811,016 | 805,017 | 799,757 | |

(注)各月1日現在の人口である。

*令和元年欄の1月～4月は、平成31年。



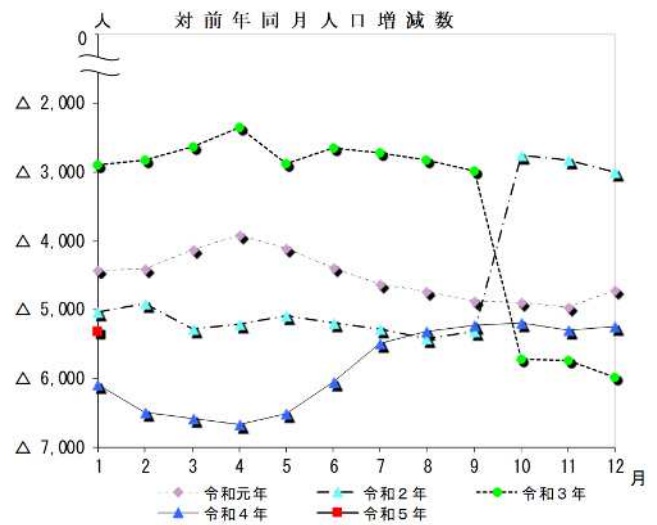
II 対前年同月人口増減数

(単位:人)

| 月 | 令和元年 | 令和2年 | 令和3年 | 令和4年 | 令和5年 |
|----|---------|---------|---------|---------|---------|
| 1 | △ 4,424 | △ 5,036 | △ 2,895 | △ 6,103 | △ 5,316 |
| 2 | △ 4,408 | △ 4,929 | △ 2,837 | △ 6,495 | |
| 3 | △ 4,140 | △ 5,282 | △ 2,633 | △ 6,580 | |
| 4 | △ 3,929 | △ 5,216 | △ 2,358 | △ 6,684 | |
| 5 | △ 4,119 | △ 5,096 | △ 2,879 | △ 6,516 | |
| 6 | △ 4,401 | △ 5,200 | △ 2,664 | △ 6,059 | |
| 7 | △ 4,645 | △ 5,295 | △ 2,734 | △ 5,502 | |
| 8 | △ 4,752 | △ 5,433 | △ 2,827 | △ 5,317 | |
| 9 | △ 4,879 | △ 5,331 | △ 2,989 | △ 5,230 | |
| 10 | △ 4,899 | △ 2,769 | △ 5,721 | △ 5,210 | |
| 11 | △ 4,975 | △ 2,840 | △ 5,750 | △ 5,308 | |
| 12 | △ 4,727 | △ 3,009 | △ 5,999 | △ 5,260 | |

(注)各月1日現在の対前年増減である。

*令和元年欄の1月～4月は、平成31年。



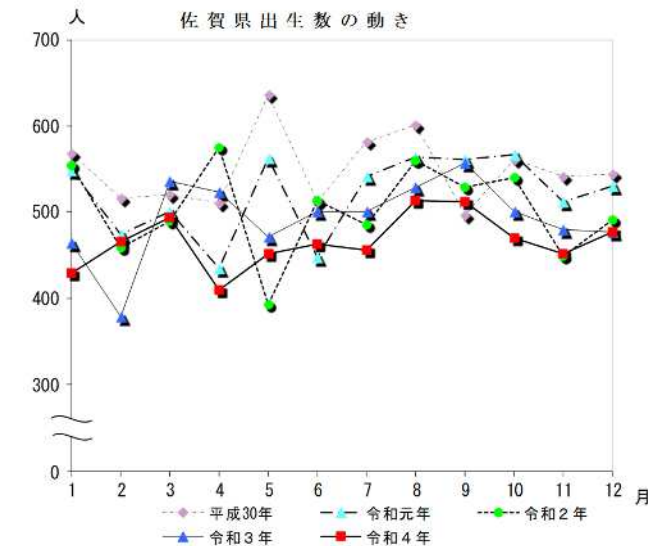
III 佐賀県出生数の動き

(単位:人)

| 月 | 平成30年 | 令和元年 | 令和2年 | 令和3年 | 令和4年 |
|----|-------|-------|-------|-------|-------|
| 1 | 567 | 548 | 554 | 464 | 429 |
| 2 | 516 | 474 | 458 | 379 | 466 |
| 3 | 520 | 501 | 489 | 536 | 493 |
| 4 | 510 | 434 | 575 | 523 | 410 |
| 5 | 636 | 562 | 392 | 471 | 451 |
| 6 | 512 | 447 | 513 | 501 | 462 |
| 7 | 581 | 541 | 485 | 501 | 456 |
| 8 | 601 | 563 | 559 | 528 | 513 |
| 9 | 496 | 560 | 528 | 557 | 511 |
| 10 | 561 | 566 | 539 | 501 | 470 |
| 11 | 541 | 512 | 449 | 479 | 452 |
| 12 | 544 | 530 | 491 | 477 | 477 |
| 計 | 6,585 | 6,238 | 6,032 | 5,917 | 5,590 |

(注)各月1日から末日までの数値である。

*令和元年欄の1月～4月は、平成31年。



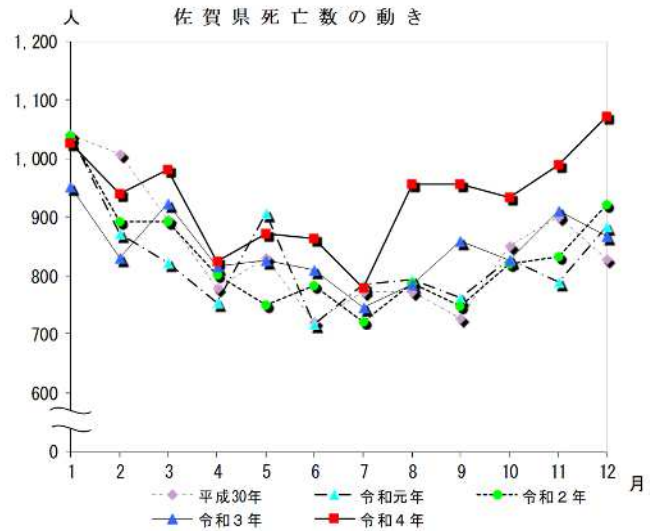
IV 佐賀県死亡数の動き

(単位:人)

| 月 | 平成30年 | 令和元年 | 令和2年 | 令和3年 | 令和4年 |
|----|--------|-------|-------|--------|--------|
| 1 | 1,040 | 1,041 | 1,038 | 952 | 1,026 |
| 2 | 1,007 | 872 | 893 | 830 | 940 |
| 3 | 897 | 822 | 892 | 923 | 981 |
| 4 | 779 | 755 | 802 | 816 | 825 |
| 5 | 831 | 907 | 750 | 826 | 872 |
| 6 | 722 | 717 | 784 | 809 | 863 |
| 7 | 772 | 786 | 722 | 746 | 779 |
| 8 | 772 | 793 | 787 | 785 | 957 |
| 9 | 728 | 762 | 748 | 859 | 956 |
| 10 | 852 | 828 | 820 | 827 | 933 |
| 11 | 900 | 789 | 833 | 910 | 988 |
| 12 | 828 | 884 | 922 | 868 | 1,072 |
| 計 | 10,128 | 9,956 | 9,991 | 10,151 | 11,192 |

(注)各月1日から末日までの数値である。

*令和元年欄の1月～4月は、平成31年。



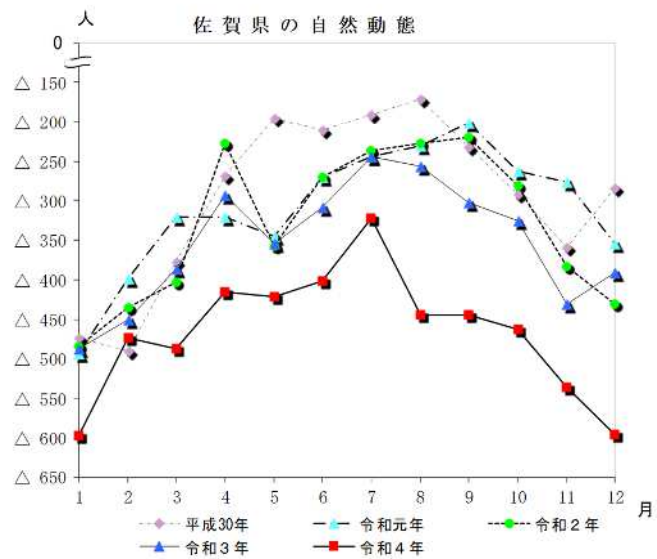
V 佐賀県の自然動態

(単位:人)

| 月 | 平成30年 | 令和元年 | 令和2年 | 令和3年 | 令和4年 |
|----|---------|---------|---------|---------|---------|
| 1 | △ 473 | △ 493 | △ 484 | △ 488 | △ 597 |
| 2 | △ 491 | △ 398 | △ 435 | △ 451 | △ 474 |
| 3 | △ 377 | △ 321 | △ 403 | △ 387 | △ 488 |
| 4 | △ 269 | △ 321 | △ 227 | △ 293 | △ 415 |
| 5 | △ 195 | △ 345 | △ 358 | △ 355 | △ 421 |
| 6 | △ 210 | △ 270 | △ 271 | △ 308 | △ 401 |
| 7 | △ 191 | △ 245 | △ 237 | △ 245 | △ 323 |
| 8 | △ 171 | △ 230 | △ 228 | △ 257 | △ 444 |
| 9 | △ 232 | △ 202 | △ 220 | △ 302 | △ 445 |
| 10 | △ 291 | △ 262 | △ 281 | △ 326 | △ 463 |
| 11 | △ 359 | △ 277 | △ 384 | △ 431 | △ 536 |
| 12 | △ 284 | △ 354 | △ 431 | △ 391 | △ 595 |
| 計 | △ 3,543 | △ 3,718 | △ 3,959 | △ 4,234 | △ 5,602 |

(注)各月1日から末日までの数値である。

*令和元年欄の1月～4月は、平成31年。



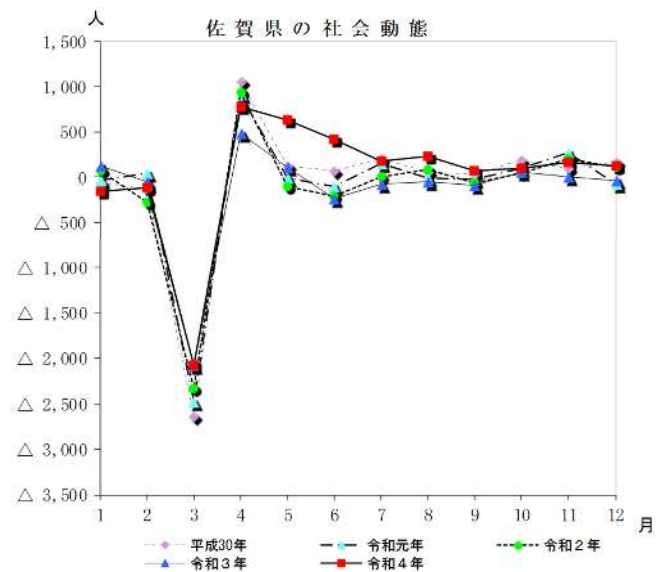
VI 佐賀県の社会動態

(単位:人)

| 月 | 平成30年 | 令和元年 | 令和2年 | 令和3年 | 令和4年 |
|----|---------|---------|---------|---------|---------|
| 1 | △ 70 | △ 34 | 64 | 126 | △ 157 |
| 2 | △ 137 | 38 | △ 278 | △ 58 | △ 120 |
| 3 | △ 2,637 | △ 2,482 | △ 2,334 | △ 2,075 | △ 2,078 |
| 4 | 1,050 | 912 | 938 | 483 | 773 |
| 5 | 114 | △ 18 | △ 109 | 103 | 626 |
| 6 | 71 | △ 113 | △ 207 | △ 240 | 410 |
| 7 | 198 | 145 | △ 1 | △ 86 | 177 |
| 8 | 50 | △ 18 | 82 | △ 51 | 223 |
| 9 | 30 | △ 20 | △ 61 | △ 90 | 73 |
| 10 | 192 | 87 | 35 | 51 | 90 |
| 11 | 100 | 266 | 204 | 2 | 155 |
| 12 | 158 | △ 81 | 110 | △ 34 | 114 |
| 計 | △ 881 | △ 1,318 | △ 1,557 | △ 1,869 | 286 |

(注)各月1日から末日までの数値である。

*令和元年欄の1月～4月は、平成31年。

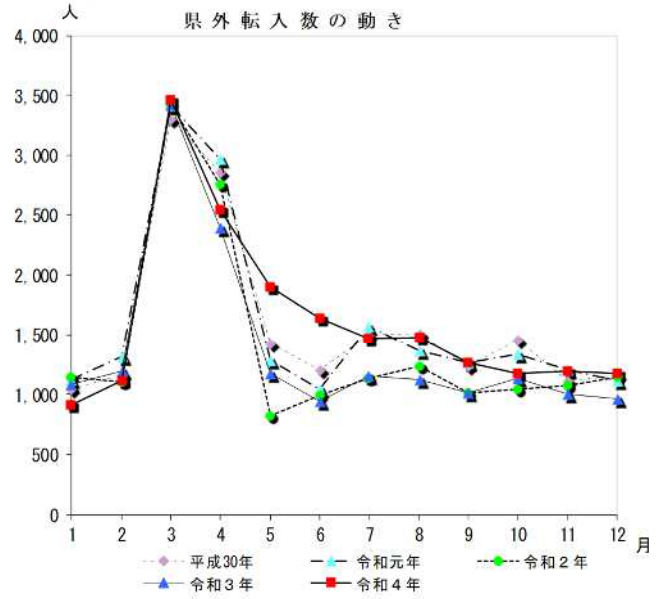


Ⅶ 県外転入数の動き

(単位:人)

| 月 | 平成30年 | 令和元年 | 令和2年 | 令和3年 | 令和4年 |
|----|--------|--------|--------|--------|--------|
| 1 | 1,039 | 1,119 | 1,146 | 1,084 | 907 |
| 2 | 1,166 | 1,313 | 1,104 | 1,196 | 1,114 |
| 3 | 3,302 | 3,407 | 3,417 | 3,421 | 3,465 |
| 4 | 2,860 | 2,968 | 2,759 | 2,396 | 2,544 |
| 5 | 1,426 | 1,280 | 822 | 1,173 | 1,902 |
| 6 | 1,203 | 1,038 | 990 | 947 | 1,636 |
| 7 | 1,492 | 1,563 | 1,132 | 1,152 | 1,466 |
| 8 | 1,504 | 1,370 | 1,232 | 1,122 | 1,475 |
| 9 | 1,234 | 1,261 | 1,014 | 1,015 | 1,263 |
| 10 | 1,460 | 1,339 | 1,038 | 1,130 | 1,169 |
| 11 | 1,118 | 1,203 | 1,076 | 999 | 1,198 |
| 12 | 1,151 | 1,112 | 1,147 | 964 | 1,174 |
| 計 | 18,955 | 18,973 | 16,877 | 16,599 | 19,313 |

(注)各月1日から末日までの数値である。
*令和元年欄の1月～4月は、平成31年。

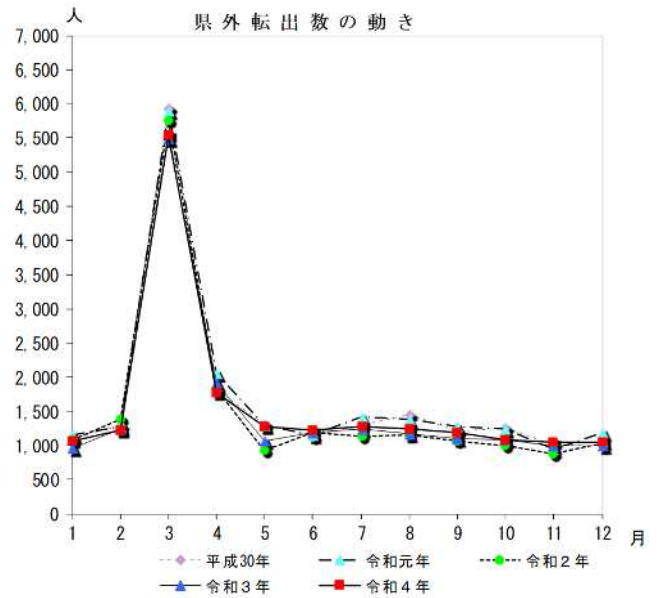


Ⅷ 県外転出数の動き

(単位:人)

| 月 | 平成30年 | 令和元年 | 令和2年 | 令和3年 | 令和4年 |
|----|--------|--------|--------|--------|--------|
| 1 | 1,109 | 1,153 | 1,082 | 958 | 1,064 |
| 2 | 1,303 | 1,275 | 1,382 | 1,254 | 1,234 |
| 3 | 5,939 | 5,889 | 5,751 | 5,496 | 5,543 |
| 4 | 1,810 | 2,056 | 1,821 | 1,913 | 1,771 |
| 5 | 1,312 | 1,298 | 931 | 1,070 | 1,276 |
| 6 | 1,132 | 1,151 | 1,197 | 1,187 | 1,226 |
| 7 | 1,294 | 1,418 | 1,133 | 1,238 | 1,289 |
| 8 | 1,454 | 1,388 | 1,150 | 1,173 | 1,252 |
| 9 | 1,204 | 1,281 | 1,075 | 1,105 | 1,190 |
| 10 | 1,268 | 1,252 | 1,003 | 1,079 | 1,079 |
| 11 | 1,018 | 937 | 872 | 997 | 1,043 |
| 12 | 993 | 1,193 | 1,037 | 998 | 1,060 |
| 計 | 19,836 | 20,291 | 18,434 | 18,468 | 19,027 |

(注)各月1日から末日までの数値である。
*令和元年欄の1月～4月は、平成31年。



Ⅸ 佐賀県世帯数の動き

(単位:世帯)

| 月 | 令和元年 | 令和2年 | 令和3年 | 令和4年 | 令和5年 |
|----|---------|---------|---------|---------|---------|
| 1 | 310,903 | 313,742 | 313,144 | 314,636 | 317,348 |
| 2 | 310,865 | 313,810 | 313,288 | 314,397 | |
| 3 | 311,037 | 313,695 | 313,498 | 314,341 | |
| 4 | 311,313 | 314,102 | 313,992 | 314,736 | |
| 5 | 312,326 | 315,129 | 314,633 | 315,629 | |
| 6 | 312,566 | 315,224 | 314,831 | 316,460 | |
| 7 | 312,745 | 315,445 | 314,820 | 316,912 | |
| 8 | 313,020 | 315,639 | 314,855 | 317,132 | |
| 9 | 313,049 | 315,768 | 314,817 | 317,208 | |
| 10 | 313,132 | 312,680 | 314,731 | 317,304 | |
| 11 | 313,408 | 312,867 | 314,743 | 317,354 | |
| 12 | 313,712 | 313,103 | 314,725 | 317,441 | |

(注1)各月1日現在の世帯数である。
*令和元年欄の1月～4月は、平成31年。

