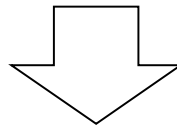


3 佐賀県の世帯数及び人口

(誤)

(単位:世帯、人)

年 月	世帯数	人 口			自 然 動 態				社 会 動 態			
		計	男	女	出 生	死 亡	増 減	県外転入	県外転出	増 減		
平成 27 年	303 808	835 016	393 190	441 826	7 289	9 699	△ 2 410	17 399	19 588	△ 2 189		
28	302 109	832 832	393 073	439 759	7 117	9 833	△ 2 716	17 778	20 270	△ 2 492		
29	304 646	828 388	391 276	437 112	6 975	9 595	△ 2 620	17 511	19 335	△ 1 824		
30	307 514	823 620	389 350	434 270	6 665	9 978	△ 3 313	18 064	19 519	△ 1 455		
令和 元 年	313 132	814 211	385 468	428 743	6 212	10 001	△ 3 789	19 021	20 111	△ 1 090		



3 佐賀県の世帯数及び人口

(正)

(単位:世帯、人)

年 月	世帯数	人 口			自 然 動 態				社 会 動 態			
		計	男	女	出 生	死 亡	増 減	県外転入	県外転出	増 減		
平成 27 年	302 109	832 832	393 073	439 759	7 117	9 833	△ 2 716	17 778	20 270	△ 2 492		
28	304 646	828 388	391 276	437 112	6 975	9 595	△ 2 620	17 511	19 335	△ 1 824		
29	307 514	823 620	389 350	434 270	6 665	9 978	△ 3 313	18 064	19 519	△ 1 455		
30	310 323	819 110	387 543	431 567	6 653	10 114	△ 3 461	18 687	19 736	△ 1 049		
令和 元 年	313 132	814 211	385 468	428 743	6 212	10 001	△ 3 789	19 021	20 111	△ 1 090		

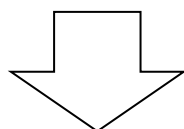
2020年12月公表

(誤)

3 佐賀県の世帯数及び人口

(単位:世帯、人)

年 月	世帯数	人 口			自 然 動 態				社 会 動 態			
		計	男	女	出 生	死 亡	増 減	県 外 転 入	県 外 転 出	増 減		
令和元年11月	313 712	814 025	385 443	428 582	512	789	△ 277	1 203	937	266		
12	313 742	813 590	385 259	428 331	530	884	△ 354	1 112	1 193	△ 81		
令和2年 1月	313 810	813 170	385 213	427 957	554	1 038	△ 484	1 146	1 082	64		
2	313 695	812 457	384 897	427 560	458	893	△ 435	1 104	1 382	△ 278		
3	314 102	809 720	383 383	426 337	489	892	△ 403	3 417	5 751	△ 2 334		
4	315 129	810 431	383 878	426 553	575	802	△ 227	2 759	1 821	938		
5	315 224	809 964	383 686	426 278	392	750	△ 358	822	931	△ 109		
6	315 445	809 486	383 493	425 993	513	784	△ 271	990	1 197	△ 207		
7	315 639	809 248	383 365	425 883	485	722	△ 237	1 132	1 133	△ 1		
8	315 768	809 102	383 326	425 776	559	787	△ 228	1 232	1 150	82		
9	315 905	808 821	383 228	425 593	528	748	△ 220	1 014	1 075	△ 61		
10	316 092	808 575	383 118	425 457	539	820	△ 281	1 038	1 003	35		
11	316 092	808 575	383 118	425 457	539	820	△ 281	1 038	1 003	35		
12	316 328	808 395	383 092	425 303	449	833	△ 384	1 076	872	204		



(正)

令和元年11月	313 408	814 036	385 410	428 626	566	828	△ 262	1 339	1 252	87
12	313 712	814 025	385 443	428 582	512	789	△ 277	1 203	937	266
令和2年 1月	313 742	813 590	385 259	428 331	530	884	△ 354	1 112	1 193	△ 81
2	313 810	813 170	385 213	427 957	554	1 038	△ 484	1 146	1 082	64
3	313 695	812 457	384 897	427 560	458	893	△ 435	1 104	1 382	△ 278
4	314 102	809 720	383 383	426 337	489	892	△ 403	3 417	5 751	△ 2 334
5	315 129	810 431	383 878	426 553	575	802	△ 227	2 759	1 821	938
6	315 224	809 964	383 686	426 278	392	750	△ 358	822	931	△ 109
7	315 445	809 486	383 493	425 993	513	784	△ 271	990	1 197	△ 207
8	315 639	809 248	383 365	425 883	485	722	△ 237	1 132	1 133	△ 1
9	315 768	809 102	383 326	425 776	559	787	△ 228	1 232	1 150	82
10	315 905	808 821	383 228	425 593	528	748	△ 220	1 014	1 075	△ 61
11	316 092	808 575	383 118	425 457	539	820	△ 281	1 038	1 003	35
12	316 328	808 395	383 092	425 303	449	833	△ 384	1 076	872	204

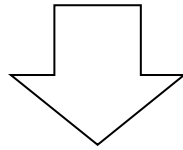
2021年1月公表

(誤)

3 佐賀県の世帯数及び人口

(単位:世帯、人)

年 月	世帯数	人 口			自 然 動 態				社 会 動 態			
		計	男	女	出	生	死	亡	増	減	県外転入	県外転出
令和元年12月	313 742	813 590	385 259	428 331	530	884	△	354	1 112	1 193	△	81
令和2年 1月	313 810	813 170	385 213	427 957	554	1 038	△	484	1 146	1 082		64
2	313 695	812 457	384 897	427 560	458	893	△	435	1 104	1 382	△	278
3	314 102	809 720	383 383	426 337	489	892	△	403	3 417	5 751	△	2 334
4	315 129	810 431	383 878	426 553	575	802	△	227	2 759	1 821		938
5	315 224	809 964	383 686	426 278	392	750	△	358	822	931	△	109
6	315 445	809 486	383 493	425 993	513	784	△	271	990	1 197	△	207
7	315 639	809 248	383 365	425 883	485	722	△	237	1 132	1 133	△	1
8	315 768	809 102	383 326	425 776	559	787	△	228	1 232	1 150		82
9	315 905	808 821	383 228	425 593	528	748	△	220	1 014	1 075	△	61
10	316 092	808 575	383 118	425 457	539	820	△	281	1 038	1 003		35
11	316 092	808 575	383 118	425 457	539	820	△	281	1 038	1 003		35
12	316 328	808 395	383 092	425 303	449	833	△	384	1 076	872		204
令和3年 1月	316 369	808 074	382 946	425 128	491	922	△	431	1 147	1 037		110



(正)

令和元年12月	313 712	814 025	385 443	428 582	512	789	△	277	1 203	937		266
令和2年 1月	313 742	813 590	385 259	428 331	530	884	△	354	1 112	1 193	△	81
2	313 810	813 170	385 213	427 957	554	1 038	△	484	1 146	1 082		64
3	313 695	812 457	384 897	427 560	458	893	△	435	1 104	1 382	△	278
4	314 102	809 720	383 383	426 337	489	892	△	403	3 417	5 751	△	2 334
5	315 129	810 431	383 878	426 553	575	802	△	227	2 759	1 821		938
6	315 224	809 964	383 686	426 278	392	750	△	358	822	931	△	109
7	315 445	809 486	383 493	425 993	513	784	△	271	990	1 197	△	207
8	315 639	809 248	383 365	425 883	485	722	△	237	1 132	1 133	△	1
9	315 768	809 102	383 326	425 776	559	787	△	228	1 232	1 150		82
10	315 905	808 821	383 228	425 593	528	748	△	220	1 014	1 075	△	61
11	316 092	808 575	383 118	425 457	539	820	△	281	1 038	1 003		35
12	316 328	808 395	383 092	425 303	449	833	△	384	1 076	872		204
令和3年 1月	316 369	808 074	382 946	425 128	491	922	△	431	1 147	1 037		110

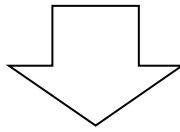
2021年2月公表

(誤)

3 佐賀県の世帯数及び人口

(単位:世帯、人)

年 月	世帯数	人 口			自 然 動 態				社 会 動 態		
		計	男	女	出 生	死 亡	増 減	県外転入	県外転出	増 減	
令和2年 1月	313 810	813 170	385 213	427 957	554	1 038	△ 484	1 146	1 082	64	
2	313 695	812 457	384 897	427 560	458	893	△ 435	1 104	1 382	△ 278	
3	314 102	809 720	383 383	426 337	489	892	△ 403	3 417	5 751	△ 2 334	
4	315 129	810 431	383 878	426 553	575	802	△ 227	2 759	1 821	938	
5	315 224	809 964	383 686	426 278	392	750	△ 358	822	931	△ 109	
6	315 445	809 486	383 493	425 993	513	784	△ 271	990	1 197	△ 207	
7	315 639	809 248	383 365	425 883	485	722	△ 237	1 132	1 133	△ 1	
8	315 768	809 102	383 326	425 776	559	787	△ 228	1 232	1 150	82	
9	315 905	808 821	383 228	425 593	528	748	△ 220	1 014	1 075	△ 61	
10	316 092	808 575	383 118	425 457	539	820	△ 281	1 038	1 003	35	
11	316 092	808 575	383 118	425 457	539	820	△ 281	1 038	1 003	35	
12	316 328	808 395	383 092	425 303	449	833	△ 384	1 076	872	204	
令和3年 1月	316 369	808 074	382 946	425 128	491	922	△ 431	1 147	1 037	110	
2	316 513	807 712	382 777	424 935	464	952	△ 488	1 084	958	126	



(正)

令和2年 1月	313 742	813 590	385 259	428 331	530	884	△ 354	1 112	1 193	△ 81
2	313 810	813 170	385 213	427 957	554	1 038	△ 484	1 146	1 082	64
3	313 695	812 457	384 897	427 560	458	893	△ 435	1 104	1 382	△ 278
4	314 102	809 720	383 383	426 337	489	892	△ 403	3 417	5 751	△ 2 334
5	315 129	810 431	383 878	426 553	575	802	△ 227	2 759	1 821	938
6	315 224	809 964	383 686	426 278	392	750	△ 358	822	931	△ 109
7	315 445	809 486	383 493	425 993	513	784	△ 271	990	1 197	△ 207
8	315 639	809 248	383 365	425 883	485	722	△ 237	1 132	1 133	△ 1
9	315 768	809 102	383 326	425 776	559	787	△ 228	1 232	1 150	82
10	315 905	808 821	383 228	425 593	528	748	△ 220	1 014	1 075	△ 61
11	316 092	808 575	383 118	425 457	539	820	△ 281	1 038	1 003	35
12	316 328	808 395	383 092	425 303	449	833	△ 384	1 076	872	204
令和3年 1月	316 369	808 074	382 946	425 128	491	922	△ 431	1 147	1 037	110
2	316 513	807 712	382 777	424 935	464	952	△ 488	1 084	958	126

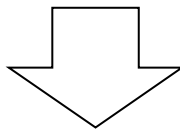
2021年3月公表

(誤)

3 佐賀県の世帯数及び人口

(単位:世帯、人)

年 月	世帯数	人 口			自 然 動 態				社 会 動 態		
		計	男	女	出 生	死 亡	増 減	県外転入	県外転出	増 減	
令和2年 2月	313 695	812 457	384 897	427 560	458	893	△ 435	1 104	1 382	△ 278	
3	314 102	809 720	383 383	426 337	489	892	△ 403	3 417	5 751	△ 2 334	
4	315 129	810 431	383 878	426 553	575	802	△ 227	2 759	1 821	938	
5	315 224	809 964	383 686	426 278	392	750	△ 358	822	931	△ 109	
6	315 445	809 486	383 493	425 993	513	784	△ 271	990	1 197	△ 207	
7	315 639	809 248	383 365	425 883	485	722	△ 237	1 132	1 133	△ 1	
8	315 768	809 102	383 326	425 776	559	787	△ 228	1 232	1 150	82	
9	315 905	808 821	383 228	425 593	528	748	△ 220	1 014	1 075	△ 61	
10	316 092	808 575	383 118	425 457	539	820	△ 281	1 038	1 003	35	
11	316 092	808 575	383 118	425 457	539	820	△ 281	1 038	1 003	35	
12	316 328	808 395	383 092	425 303	449	833	△ 384	1 076	872	204	
令和3年 1月	316 369	808 074	382 946	425 128	491	922	△ 431	1 147	1 037	110	
2	316 513	807 712	382 777	424 935	464	952	△ 488	1 084	958	126	
3	316 723	807 203	382 593	424 610	379	830	△ 451	1 196	1 254	△ 58	



(正)

令和2年 2月	313 810	813 170	385 213	427 957	554	1 038	△ 484	1 146	1 082	64
3	313 695	812 457	384 897	427 560	458	893	△ 435	1 104	1 382	△ 278
4	314 102	809 720	383 383	426 337	489	892	△ 403	3 417	5 751	△ 2 334
5	315 129	810 431	383 878	426 553	575	802	△ 227	2 759	1 821	938
6	315 224	809 964	383 686	426 278	392	750	△ 358	822	931	△ 109
7	315 445	809 486	383 493	425 993	513	784	△ 271	990	1 197	△ 207
8	315 639	809 248	383 365	425 883	485	722	△ 237	1 132	1 133	△ 1
9	315 768	809 102	383 326	425 776	559	787	△ 228	1 232	1 150	82
10	315 905	808 821	383 228	425 593	528	748	△ 220	1 014	1 075	△ 61
11	316 092	808 575	383 118	425 457	539	820	△ 281	1 038	1 003	35
12	316 328	808 395	383 092	425 303	449	833	△ 384	1 076	872	204
令和3年 1月	316 369	808 074	382 946	425 128	491	922	△ 431	1 147	1 037	110
2	316 513	807 712	382 777	424 935	464	952	△ 488	1 084	958	126
3	316 723	807 203	382 593	424 610	379	830	△ 451	1 196	1 254	△ 58