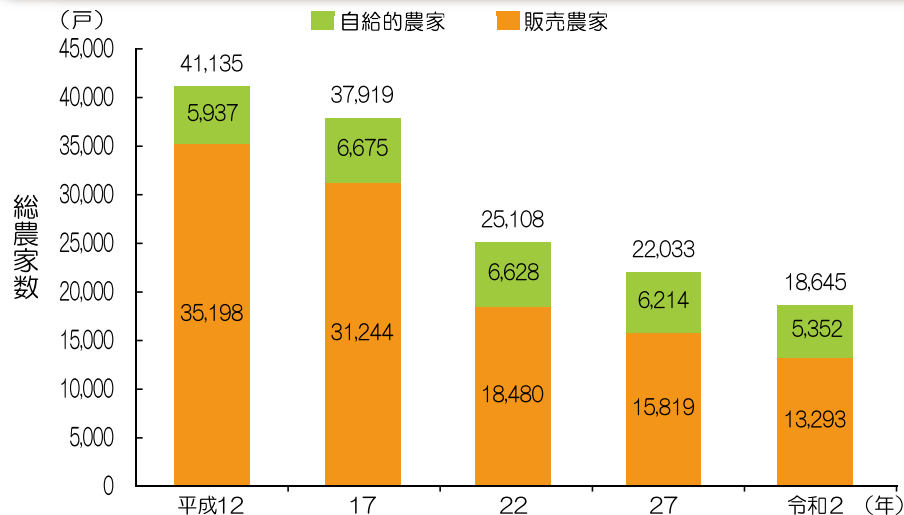


# 農業 総農家数の推移

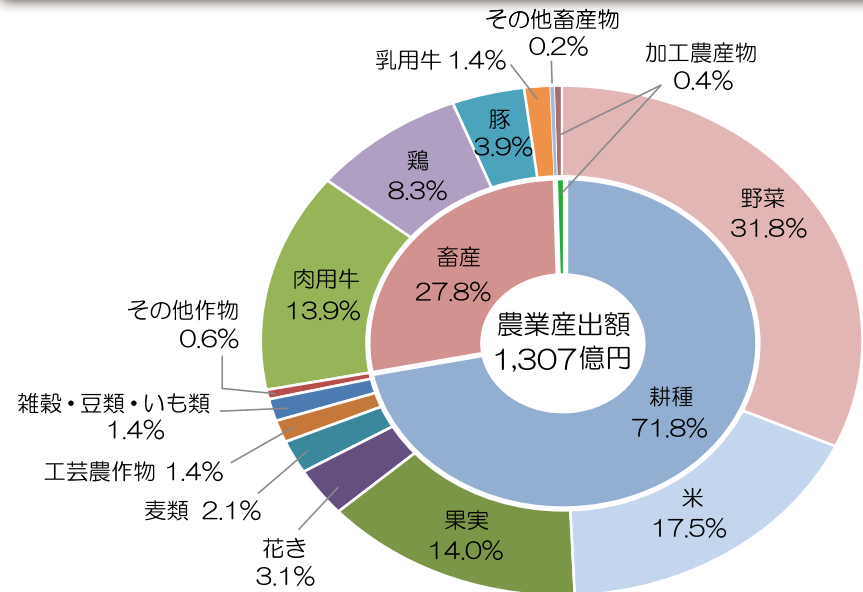


※農家…経営耕地面積が10a以上の農業を営む世帯又は調査期日前1年間における農産物販売金額が15万円以上あった世帯。

※販売農家…経営耕地面積が30a以上又は調査期日前1年間における農産物販売金額が50万円以上の農家。

※自給的農家…経営耕地面積が30a未満かつ調査期日前1年間における農産物販売金額が50万円未満の農家。  
資料：農林水産省「農林業センサス」

# 農業 農業産出額の構成比（令和4年）

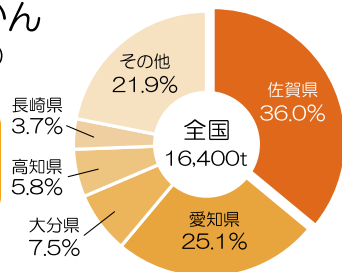


※端数処理の関係で、内訳の計が100%にならない場合がある。

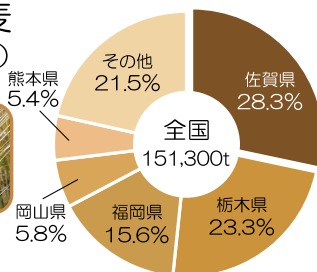
資料：農林水産省「生産農業所得統計」

# 農業・水産業 主要農・水産物収穫量の全国シェア（令和5年産）

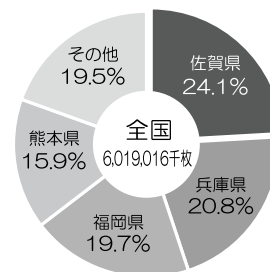
## ハウスみかん (全国1位)



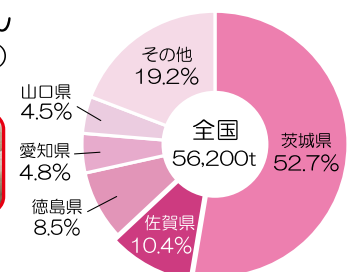
## 二条大麦 (全国1位)



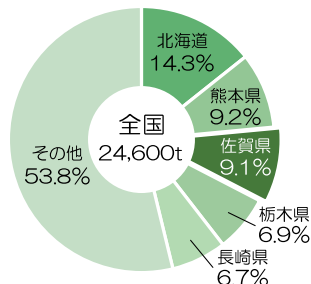
## 板のり (全国1位)



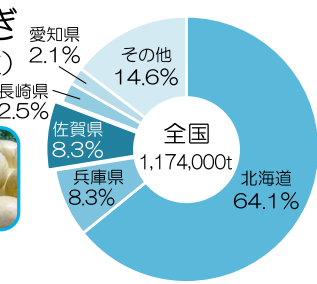
## れんこん (全国2位)



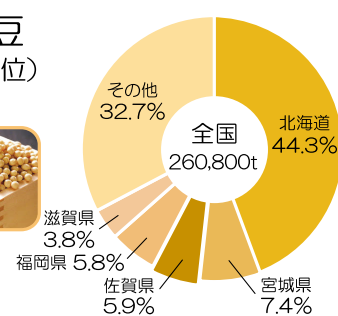
## アスパラガス (全国3位)



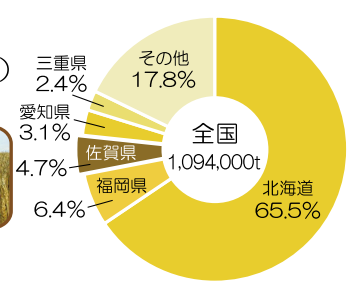
## たまねぎ (全国3位)



## 大豆 (全国3位)



## 小麦 (全国3位)



※端数処理の関係で、内訳の計が100%にならない場合がある。

※板のりについては令和4年産。

資料：農林水産省「作物統計」「漁業・養殖業生産統計」