

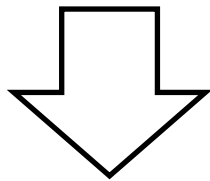
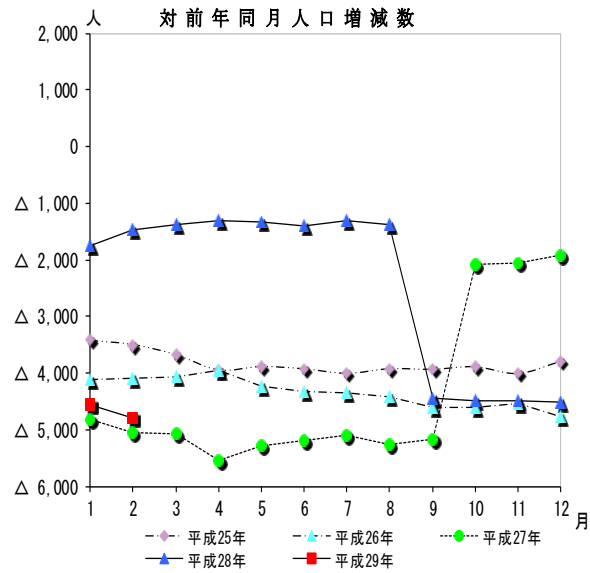
【 修正前 】

Ⅱ 対前年同月人口増減数

(単位:人)

月	平成25年	平成26年	平成27年	平成28年	平成29年
1	△ 3,424	△ 4,108	△ 4,818	△ 1,753	△ 4,569
2	△ 3,498	△ 4,098	△ 5,049	△ 1,466	△ 4,800
3	△ 3,675	△ 4,071	△ 5,067	△ 1,391	
4	△ 3,946	△ 3,943	△ 5,538	△ 1,299	
5	△ 3,886	△ 4,244	△ 5,291	△ 1,330	
6	△ 3,927	△ 4,322	△ 5,189	△ 1,410	
7	△ 4,006	△ 4,345	△ 5,103	△ 1,311	
8	△ 3,925	△ 4,414	△ 5,257	△ 1,373	
9	△ 3,935	△ 4,612	△ 5,169	△ 4,444	
10	△ 3,890	△ 4,599	△ 2,083	△ 4,497	
11	△ 4,010	△ 4,534	△ 2,053	△ 4,494	
12	△ 3,794	△ 4,776	△ 1,925	△ 4,518	

(注)各月1日現在での対前年増減である。



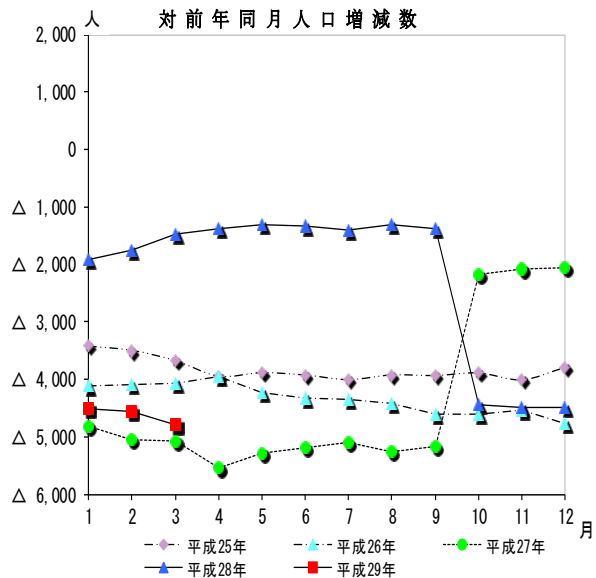
【 修正後 】

Ⅱ 対前年同月人口増減数

(単位:人)

月	平成25年	平成26年	平成27年	平成28年	平成29年
1	△ 3,424	△ 4,108	△ 4,818	△ 1,925	△ 4,518
2	△ 3,498	△ 4,098	△ 5,049	△ 1,753	△ 4,569
3	△ 3,675	△ 4,071	△ 5,067	△ 1,466	△ 4,800
4	△ 3,946	△ 3,943	△ 5,538	△ 1,391	
5	△ 3,886	△ 4,244	△ 5,291	△ 1,299	
6	△ 3,927	△ 4,322	△ 5,189	△ 1,330	
7	△ 4,006	△ 4,345	△ 5,103	△ 1,410	
8	△ 3,925	△ 4,414	△ 5,257	△ 1,311	
9	△ 3,935	△ 4,612	△ 5,169	△ 1,373	
10	△ 3,890	△ 4,599	△ 2,184	△ 4,444	
11	△ 4,010	△ 4,534	△ 2,083	△ 4,497	
12	△ 3,794	△ 4,776	△ 2,053	△ 4,494	

(注)各月1日現在での対前年増減である。



※ ... データ修正箇所