

グラフでわかる今の佐賀県！

✿ 人口と世帯数の推移 (令和8年3月1日)

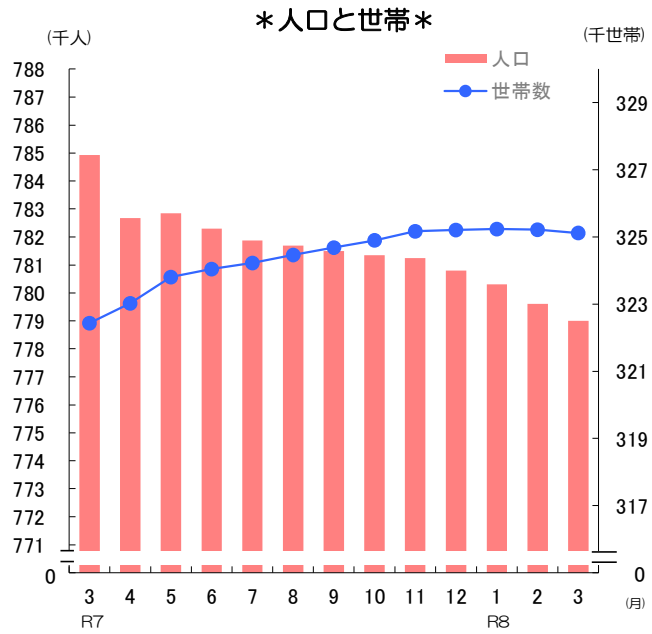
• 人口 **778,993 人**
(対前月差**616人 減**)

男性 **370,660 人**

女性 **408,333 人**

対前月比の内訳	●自然動態	
	出生数	336 人
死亡数	892 人	
増減数	△ 556 人	
●社会動態		
県外転入数	1,288 人	
県外転出数	1,348 人	
増減数	△ 60 人	

• 世帯数 **325,119 世帯**
(対前月差**99世帯 減**)



* 令和2年国勢調査の確報値を基礎とした数値である。

✿ 消費者物価指数(佐賀市) (令和8年2月分)

• 総合指数 **112.3**

対前月比 **△ 0.6 %**

対前年同月比 **1.2 %**

• 前月に比べ上がった主な項目(寄与度順)

家庭用耐久財 **3.1 %**

洋服 **2.2 %**

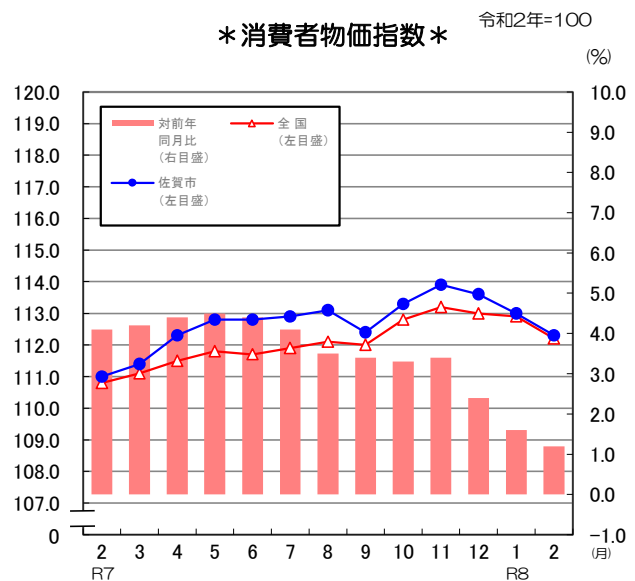
教養娯楽サービス **0.7 %**

• 前月に比べ下がった主な項目(寄与度順)

電気代 **△ 14.4 %**

野菜・海藻 **△ 3.0 %**

魚介類 **△ 1.9 %**



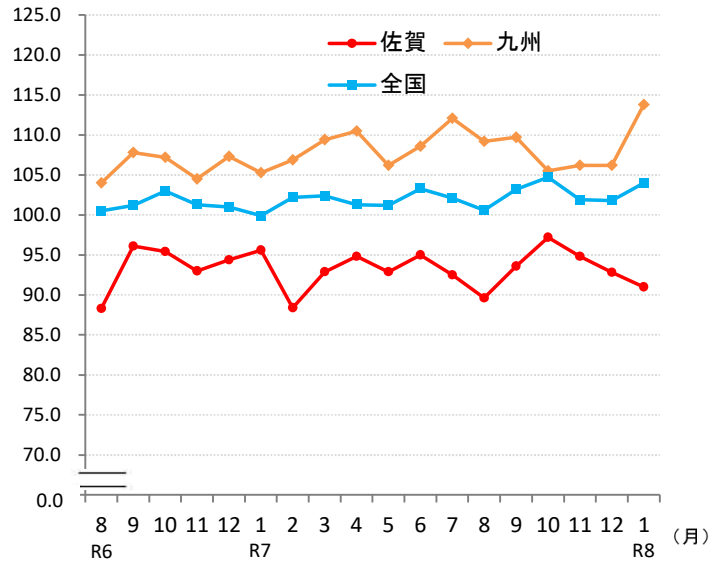
✿ 鉱工業指数（季節調整済）（令和8年1月分）

- 生産指数 91.0 (前月比 Δ 1.9 %)
- 出荷指数 91.8 (前月比 Δ 2.4 %)
- 在庫指数 108.7 (前月比 18.3 %)

(参考) 生産指数
 ・九州 P113.8
 ・全国 P104.0

(注1) 数値は、年間補正後変動する場合がある。
 (注2) 数値は令和2年基準である。
 (注3) Pは速報値を表す。

* 鉱工業生産指数 *



✿ 賃金・労働時間の動き（令和8年1月分） （事業所規模30人以上）

- 1人平均現金給与総額
272,378 円 (前年同月比 Δ 3.2 %)
- 1人平均所定外労働時間数
11.5 時間 (前年同月比 11.7 %)
- (参考) 有効求人倍率（季節調整済）
1.19 倍 (前月差 0.00)

(注1) 前年同月比は指数による。
 (注2) 有効求人倍率の前月増減差はポイント差である。

* 賃金・労働時間の動き *

