

グラフでわかる今の佐賀県！

✿ 人口と世帯数の推移 (令和8年2月1日)

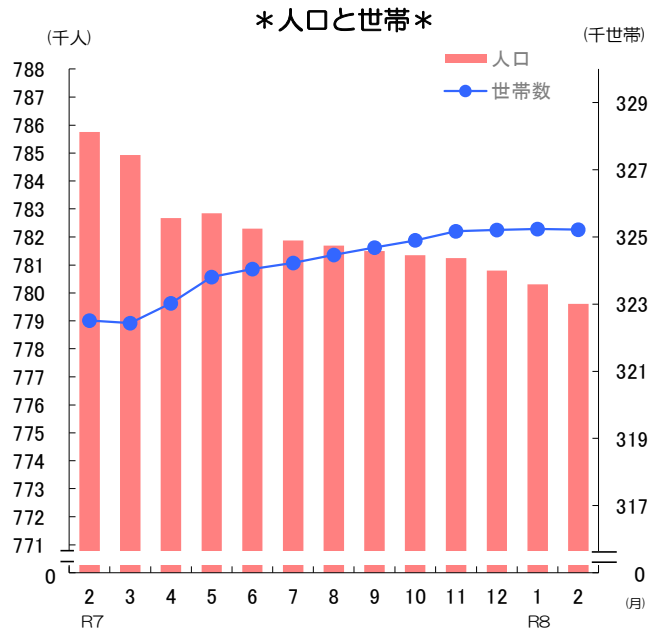
• 人口 **779,609 人**
(対前月差704人減)

男性 **370,935 人**

女性 **408,674 人**

対前月比の内訳	●自然動態	
	出生数	405 人
死亡数	1,104 人	
増減数	△ 699 人	
●社会動態		
県外転入数	1,182 人	
県外転出数	1,187 人	
増減数	△ 5 人	

• 世帯数 **325,218 世帯**
(対前月差19世帯減)



* 令和2年国勢調査の確報値を基礎とした数値である。

✿ 消費者物価指数(佐賀市) (令和8年1月分)

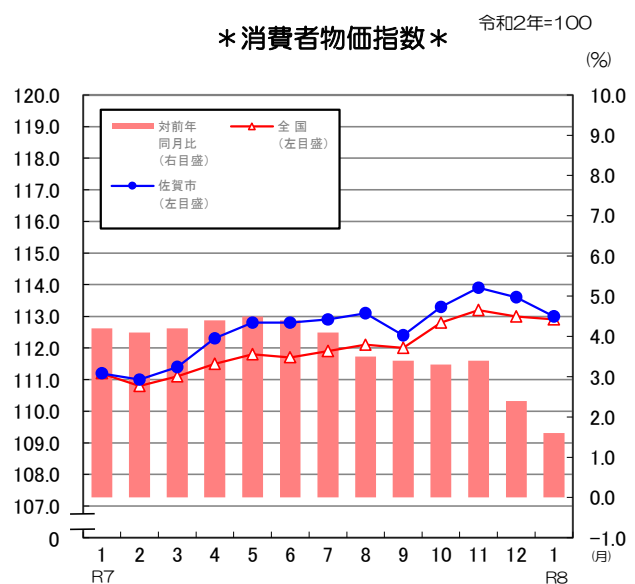
• 総合指数 **113.0**
対前月比 **△ 0.5 %**
対前年同月比 **1.6 %**

• 前月に比べ上がった主な項目(寄与度順)

魚介類	4.8 %
調理食品	1.4 %
果物	5.3 %

• 前月に比べ下がった主な項目(寄与度順)

上下水道料	△ 23.4 %
家庭用耐久財	△ 7.5 %
教養娯楽サービス	△ 1.1 %



✿ 鉱工業指数（季節調整済）（令和7年12月分）

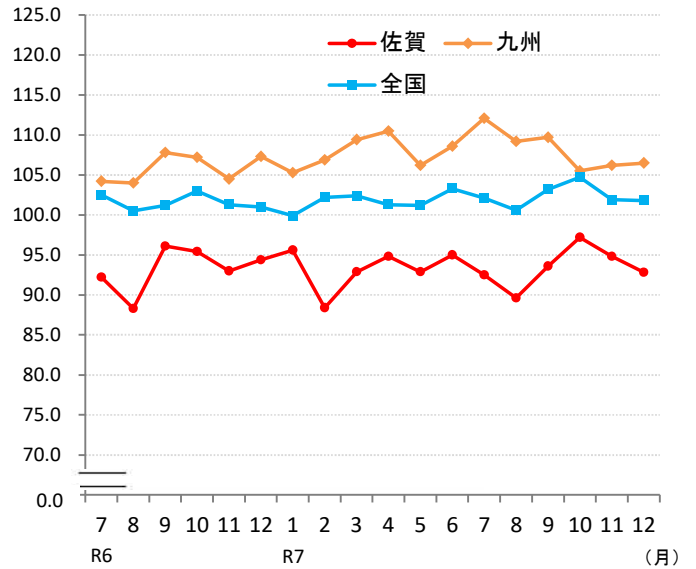
- 生産指数 92.8 (前月比 Δ 2.1 %)
- 出荷指数 94.1 (前月比 Δ 3.5 %)
- 在庫指数 91.9 (前月比 Δ 3.1 %)

(参考) 生産指数
・九州
・全国

P106.5
P101.8

(注1) 数値は、年間補正後変動する場合がある。
(注2) 数値は令和2年基準である。
(注3) Pは速報値を表す。

* 鉱工業生産指数 *



✿ 賃金・労働時間の動き（令和7年12月分） (事業所規模30人以上)

- 1人平均現金給与総額
604,561 円 (前年同月比 6.5 %)
- 1人平均所定外労働時間数
11.7 時間 (前年同月比 21.9 %)
- (参考) 有効求人倍率 (季節調整済)
1.19 倍 (前月差 0.03)

(注1) 前年同月比は指数による。
(注2) 有効求人倍率の前月増減差はポイント差である。

* 賃金・労働時間の動き *

