

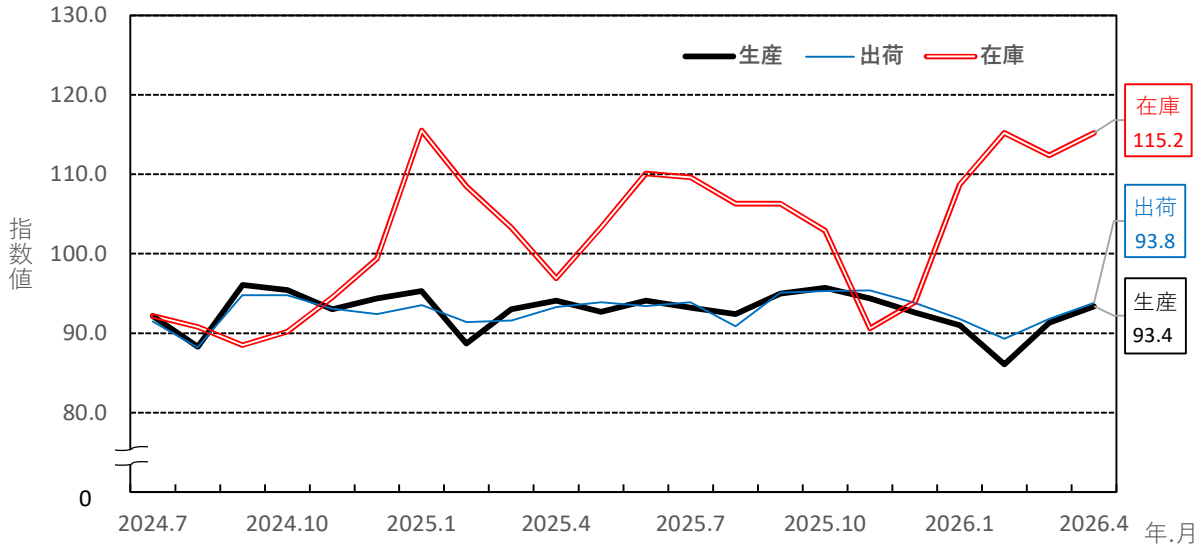
# 佐賀県鉱工業指数 2026年4月分

(2020年基準)

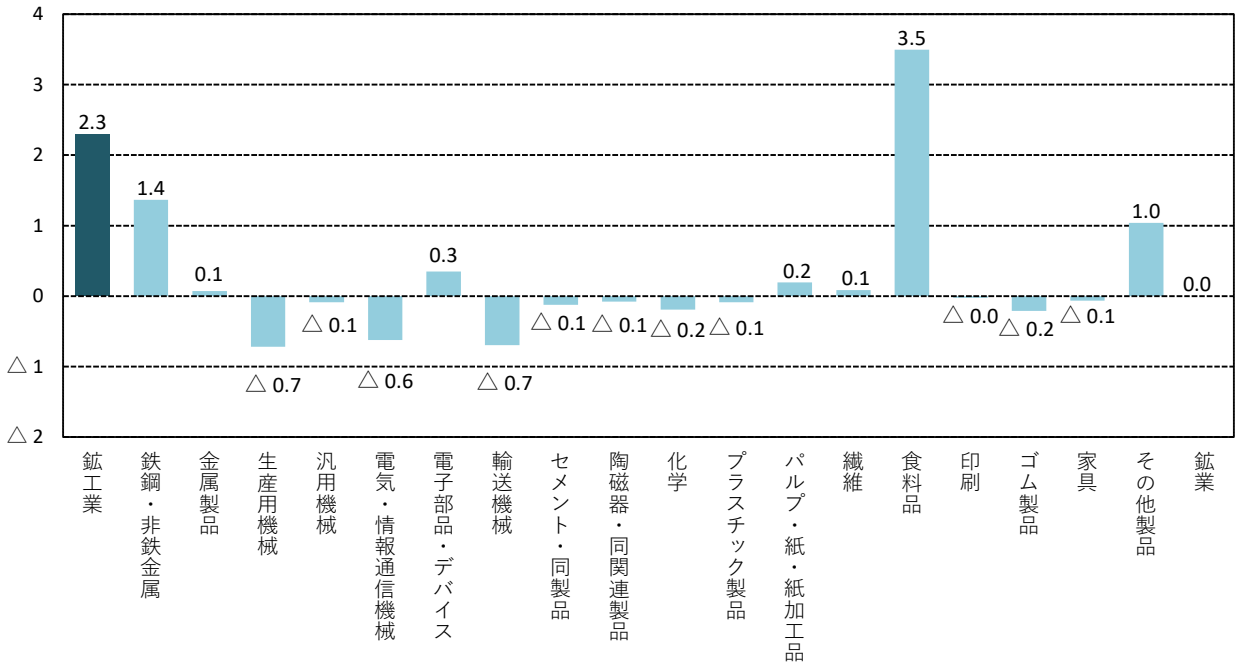
(前月比)

【生産指数】	93.4	( 2.3%)
【出荷指数】	93.8	( 2.2%)
【在庫指数】	115.2	( 2.5%)

### 佐賀県鉱工業指数（季節調整済）の推移



### 生産指数の業種別寄与度（季節調整済）



注) 鉱工業は、生産指数（季節調整済）の前月比である。業種別寄与度は、生産全体の変動に対する各業種の影響度合いを表し、  
 $[\text{伸び率}] \times [\text{前月指数}] \times [\text{ウェイト(構成比)}] = [\text{前月の総合指数}]$ で計算している。

#### <利用上の注意>

本月報の指数は、2025年の数値について年間補正を行っているので、過去に公表された月報等の数値とは異なっている場合があります。

2 0 2 6 年 4 月 の 動 向

＜生産指数＞

生産指数は、93.4となり前月比2.3%増と2ヶ月連続の上昇となった。

業種別では、19業種中7業種が上昇し、11業種が低下した。

前年同月比では0.7%減と6ヶ月連続の低下となった。

＜出荷指数＞

生産者出荷指数は、93.8となり前月比2.2%増と2ヶ月連続の上昇となった。

業種別では、19業種のうち6業種が上昇し、13業種が低下した。

前年同月比では0.5%増と2ヶ月連続の上昇となった。

＜在庫指数＞

生産者製品在庫指数は、115.2となり前月比2.5%増と2ヶ月ぶりの上昇となった。

前年同月比では18.9%増と3ヶ月連続の上昇となった。

佐 賀 県 鉱 工 業 指 数 業 種 別 動 向

主な上昇業種	ウエイト	季節調整 済指数	前月比 (%)	前年同 月比(%)	摘 要 (前 月 比)
<b>＜生産指数＞</b>					
食料品工業	2383.7	94.5	16.5	△ 3.4	2ヶ月連続の上昇
鉄鋼・非鉄金属工業	804.9	98.0	18.8	29.5	2ヶ月ぶりの上昇
その他製品工業	312.0	95.3	47.1	5.3	2ヶ月ぶりの上昇
電子部品・デバイス工業	1227.4	103.7	2.6	9.5	3ヶ月連続の上昇
パルプ・紙・紙加工品工業	387.1	100.0	4.8	2.3	3ヶ月ぶりの上昇
<b>＜出荷指数＞</b>					
鉄鋼・非鉄金属工業	1022.6	102.6	28.9	20.0	3ヶ月ぶりの上昇
食料品工業	2379.1	93.6	6.2	0.7	2ヶ月連続の上昇
電子部品・デバイス工業	999.5	107.8	9.0	12.9	2ヶ月ぶりの上昇
<b>＜在庫指数＞</b>					
生産用機械工業	817.7	167.3	35.8	18.8	2ヶ月ぶりの上昇
食料品工業	2068.4	161.8	8.8	72.5	2ヶ月ぶりの上昇

主な低下業種	ウエイト	季節調整 済指数	前月比 (%)	前年同 月比(%)	摘 要 (前 月 比)
<b>＜生産指数＞</b>					
生産用機械工業	619.2	80.1	△ 11.7	△ 15.8	3ヶ月連続の低下
輸送機械工業	402.2	125.7	△ 11.1	13.7	2ヶ月ぶりの低下
電気・情報通信機械工業	691.5	101.3	△ 7.5	3.2	2ヶ月ぶりの低下
ゴム製品工業	314.8	118.1	△ 4.9	1.4	4ヶ月ぶりの低下
化学工業	1181.1	92.0	△ 1.6	△ 8.1	2ヶ月ぶりの低下
<b>＜出荷指数＞</b>					
化学工業	893.0	80.3	△ 24.8	△ 7.7	3ヶ月ぶりの低下
生産用機械工業	443.1	71.8	△ 22.5	△ 26.3	2ヶ月連続の低下
輸送機械工業	963.9	117.9	△ 3.0	11.6	2ヶ月ぶりの低下
<b>＜在庫指数＞</b>					
その他製品工業	71.3	127.4	△ 6.4	13.5	2ヶ月ぶりの低下
繊維工業	72.7	114.0	△ 4.7	8.4	2ヶ月ぶりの低下

佐賀県鉱工業指数の推移

2020年=100

		生産		出荷		在庫		
		原指数	前年同期比	原指数	前年同期比	原指数	前年同期比	
年別	2021年	100.5	0.5	100.0	0.0	91.3	△ 8.7	
	2022年	101.9	1.4	100.9	0.9	88.3	△ 3.3	
	2023年	98.4	△ 3.4	98.8	△ 2.1	93.5	5.9	
	2024年	93.6	△ 4.9	93.2	△ 5.7	94.5	1.1	
	2025年	93.4	△ 0.2	93.5	0.3	103.8	9.8	
四半期別	2025年 I期	92.0	△ 2.7	89.7	△ 3.5	106.3	10.3	
	II期	92.6	1.2	93.2	1.2	102.7	11.5	
	III期	91.0	0.3	91.8	1.7	108.0	18.9	
	IV期	97.8	0.0	99.3	1.8	98.3	△ 0.3	
	2026年 I期	89.0	△ 3.3	88.9	△ 0.9	108.4	2.0	
月別	2025年 2月	86.3	△ 11.2	87.2	△ 7.8	106.0	8.1	
	3月	97.7	△ 1.7	93.5	△ 4.1	102.6	6.7	
	4月	93.4	2.6	94.3	0.5	94.3	3.9	
	5月	88.6	△ 2.2	91.0	△ 0.1	102.8	9.7	
	6月	95.9	3.1	94.3	3.1	110.9	20.8	
	7月	96.8	0.4	97.7	2.1	111.4	21.1	
	8月	81.6	0.0	80.2	△ 1.0	107.7	16.2	
	9月	94.5	0.5	97.6	3.5	105.0	19.9	
	10月	103.9	2.0	102.4	1.8	107.0	13.2	
	11月	94.2	△ 1.8	96.6	△ 0.1	94.9	△ 5.8	
	12月	95.4	△ 0.2	99.0	3.9	93.0	△ 7.6	
	2026年 1月	85.6	△ 7.1	84.7	△ 4.1	103.6	△ 6.0	
	2月	83.9	△ 2.8	85.9	△ 1.5	109.6	3.4	
	3月	97.6	△ 0.1	96.1	2.8	111.9	9.1	
	4月	92.7	△ 0.7	94.8	0.5	112.1	18.9	
			季節調整済指数	前月(期)比	季節調整済指数	前月(期)比	季節調整済指数	前月(期)比
	四半期別	2025年 I期	92.3	△ 2.1	92.2	△ 1.3	109.1	15.2
II期		93.6	1.4	93.5	1.4	103.4	△ 5.2	
III期		93.5	△ 0.1	93.3	△ 0.2	107.4	3.9	
IV期		94.2	0.7	94.8	1.6	95.8	△ 10.8	
2026年 I期		89.5	△ 5.0	91.0	△ 4.0	112.1	17.0	
月別	2025年 2月	88.7	△ 6.9	91.4	△ 2.2	108.5	△ 6.1	
	3月	93.0	4.8	91.6	0.2	103.3	△ 4.8	
	4月	94.1	1.2	93.3	1.9	96.9	△ 6.2	
	5月	92.7	△ 1.5	93.9	0.6	103.3	6.6	
	6月	94.1	1.5	93.4	△ 0.5	110.1	6.6	
	7月	93.2	△ 1.0	93.9	0.5	109.6	△ 0.5	
	8月	92.4	△ 0.9	90.9	△ 3.2	106.3	△ 3.0	
	9月	95.0	2.8	95.1	4.6	106.3	0.0	
	10月	95.7	0.7	95.3	0.2	102.9	△ 3.2	
	11月	94.4	△ 1.4	95.4	0.1	90.6	△ 12.0	
	12月	92.6	△ 1.9	93.8	△ 1.7	93.9	3.6	
	2026年 1月	91.0	△ 1.7	91.8	△ 2.1	108.7	15.8	
	2月	86.1	△ 5.4	89.3	△ 2.7	115.2	6.0	
3月	91.3	6.0	91.8	2.8	112.4	△ 2.4		
4月	93.4	2.3	93.8	2.2	115.2	2.5		

※2026年の数値は年間補正後若干変動する場合がある。

前年同期比は原指数、前月(期)比は季節調整済指数を比較したものであり、各比率は伸び率(%)である。

### 佐賀県、九州、全国の指数

2020年=100

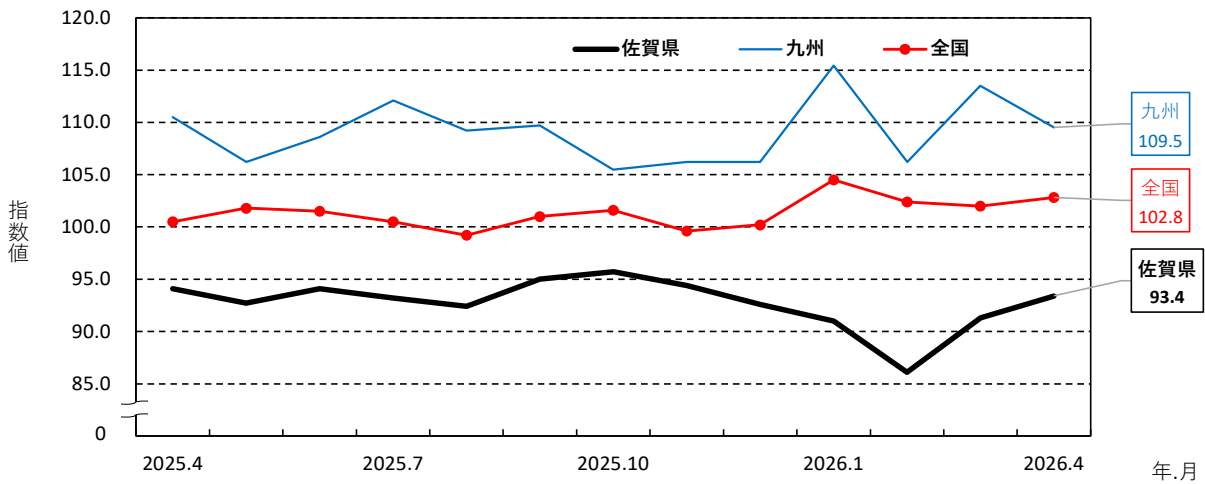
	生産指数		出荷指数		在庫指数	
	3月	4月	3月	4月	3月	4月
<b>佐賀県</b>	91.3	<b>93.4</b>	91.8	<b>93.8</b>	112.4	<b>115.2</b>
前月比	6.0	<b>2.3</b>	2.8	<b>2.2</b>	△ 2.4	<b>2.5</b>
前年同月比	△ 0.1	<b>△ 0.7</b>	2.8	<b>0.5</b>	9.1	<b>18.9</b>
<b>九州</b>	R113.5	<b>P109.5</b>	R111.3	<b>P108.3</b>	R92.4	<b>P88.1</b>
前月比	6.9	<b>△ 3.5</b>	6.8	<b>△ 2.7</b>	△ 3.3	<b>△ 4.7</b>
前年同月比	5.6	<b>△ 0.9</b>	5.5	<b>0.4</b>	△ 1.3	<b>△ 2.8</b>
<b>全国</b>	R102.0	<b>P102.8</b>	R99.7	<b>P101.2</b>	R96.3	<b>P96.1</b>
前月比	△ 0.4	<b>0.8</b>	△ 0.9	<b>1.5</b>	△ 1.8	<b>△ 0.2</b>
前年同月比	2.4	<b>2.3</b>	2.2	<b>2.0</b>	△ 5.3	<b>△ 4.9</b>

注) Pは速報値、Rは確報値を表し、指数値はすべて季節調整済指数である。

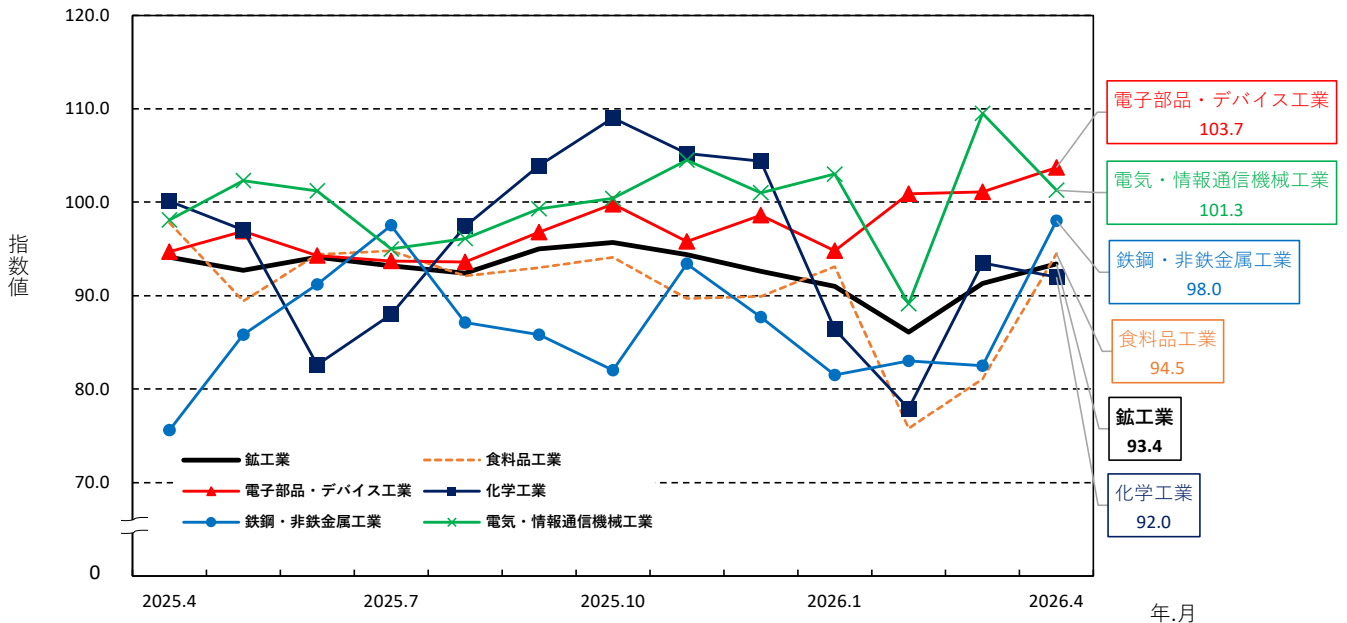
前月比は季節調整済指数、前年同月比は原指数を比較したものであり、各比率は伸び率(%)である。

九州の指数は九州経済産業局、全国の指数は経済産業省算出による指数である。

### 佐賀県、九州、全国の生産指数（季節調整済 2020年＝100）



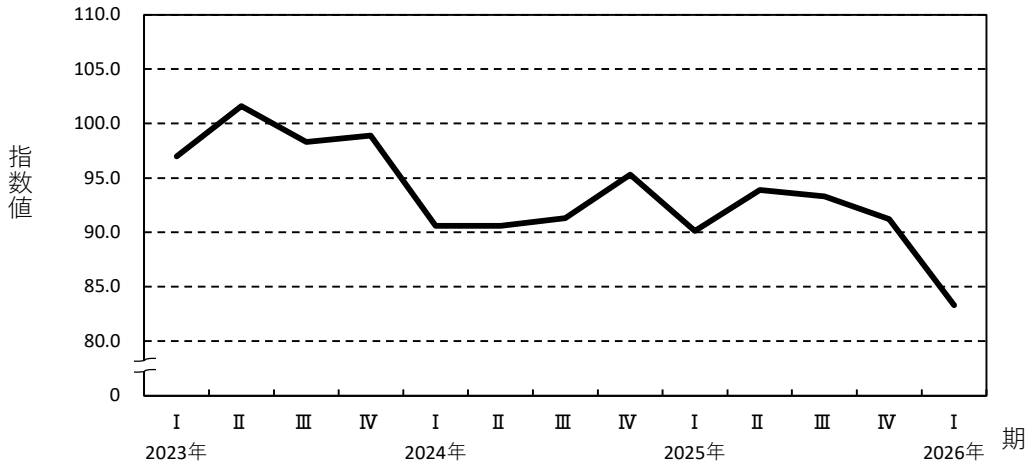
### 佐賀県の業種別生産指数 ウェイト1～5位（季節調整済 2020年＝100）



佐賀県主要業種の四半期別生産指数の推移  
(2023年 I 期から2026年 I 期まで)

(季節調整済 2020年=100)

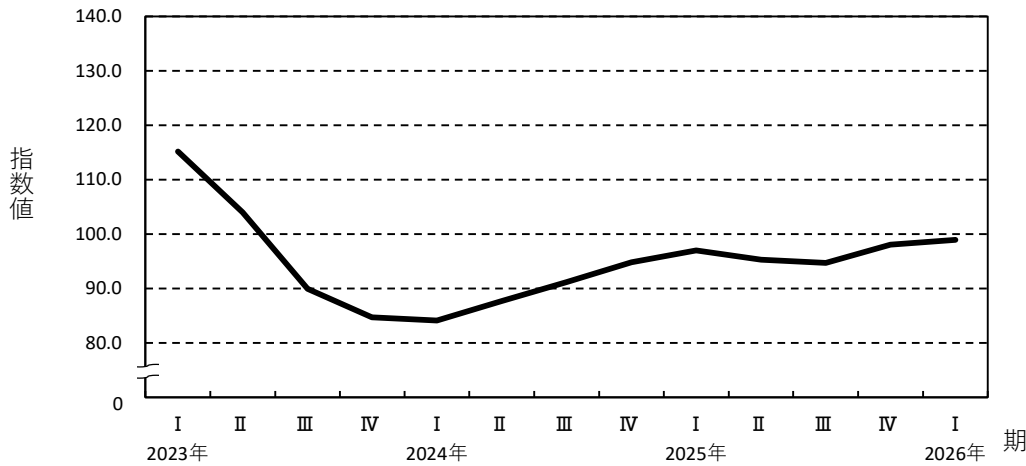
食料品工業 (ウェイト: 2383.7)



2026年 I 期

指数値	83.3
前期比	△ 8.7
3 期連続の低下	

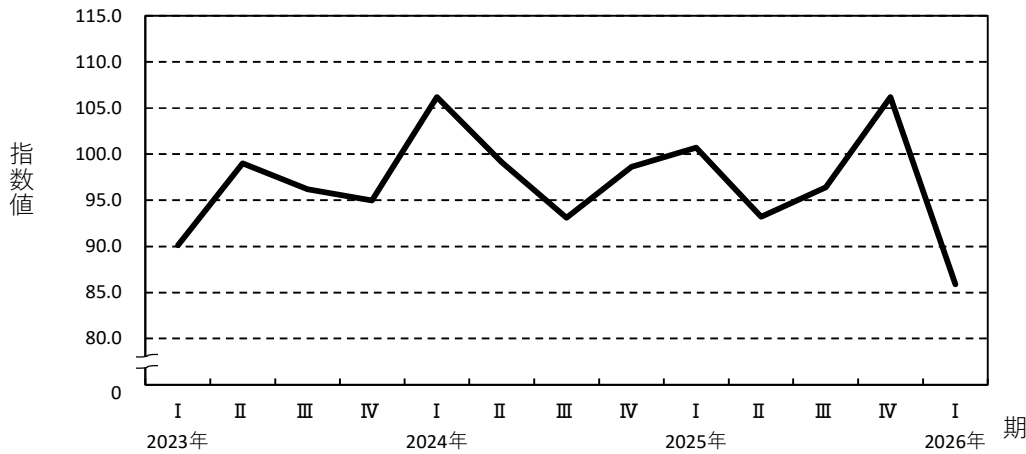
電子部品・デバイス工業 (ウェイト: 1227.4)



2026年 I 期

指数値	98.9
前期比	0.8
2 期連続の上昇	

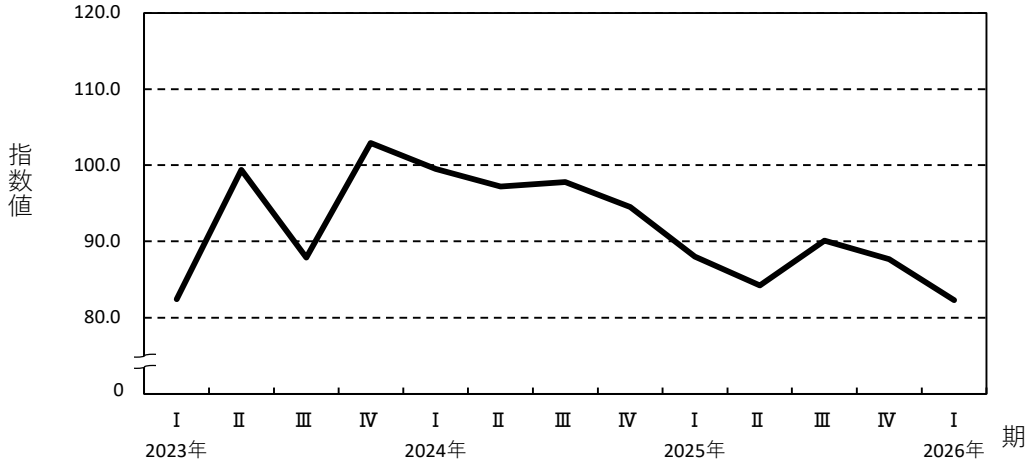
化学工業 (ウェイト: 1181.1)



2026年 I 期

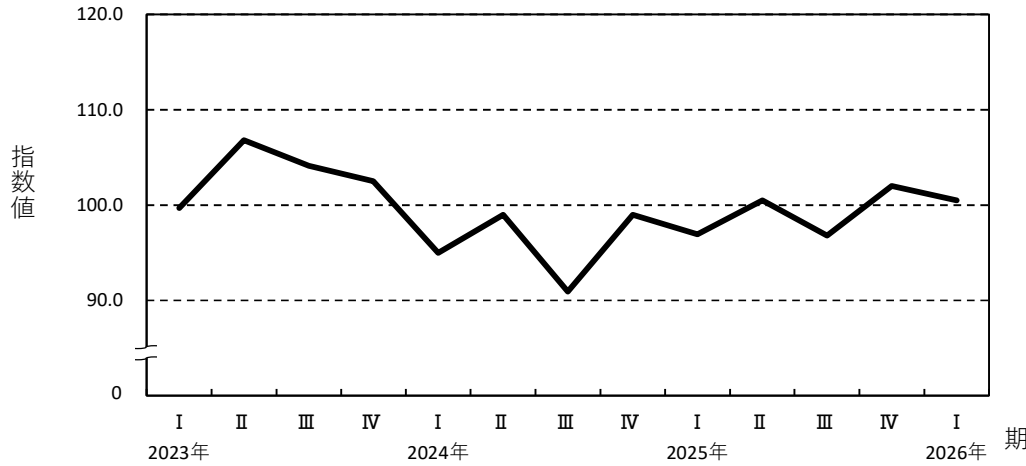
指数値	85.9
前期比	△ 19.1
3 期ぶりの低下	

鉄鋼・非鉄金属工業 (ウェイト：804.9)



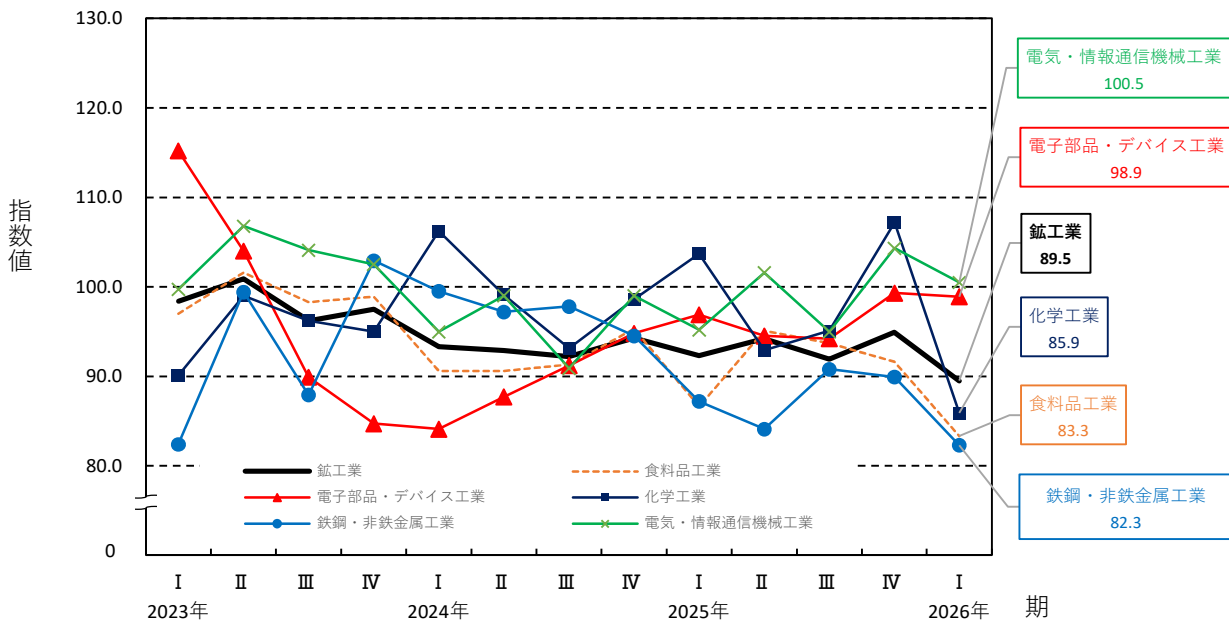
2026年 I 期	
指数値	82.3
前期比	△ 6.2
2期連続の低下	

電気・情報通信機械工業 (ウェイト：691.5)



2026年 I 期	
指数値	100.5
前期比	△ 1.5
2期ぶりの低下	

業種別生産指数 ウェイト1~5位 (四半期)



## 業 種 分 類 別 生 産 指 数

(2020年=100)

年月(期)	鉱工業	製造工業	鉄鋼・ 非鉄金属 工業	金属製品 工業	生産用 機械工業	汎用機械 工業	電気・ 情報通信 機械工業	電子部品 ・ デバイス 工業	輸送機械 工業	窯業・ 土石製品 工業	セメント ・ 同製品 工業	陶磁器・ 同関連 製品工業	化学工業	プラス チック 製品工業	バルブ ・ 紙・ 紙加工 工業	繊維工業	食料品 工業	その他 工業	印刷業	ゴム製品 工業	家具工業	その他 製品工業	鉱業	非金属 鉱業
	ウエイト	10000.0	9999.5	804.9	549.0	619.2	105.4	691.5	1227.4	402.2	399.0	121.6	277.4	1181.1	276.3	387.1	133.0	2383.7	839.7	73.5	314.8	139.4	312.0	0.5
原指数																								
2021年	100.5	100.5	98.8	106.2	103.5	80.4	90.2	112.8	110.6	101.6	100.9	101.9	95.0	97.5	99.4	87.7	98.5	100.8	106.5	120.8	84.1	86.7	0.0	0.0
2022年	101.9	101.9	94.3	113.3	106.9	75.6	98.2	120.8	116.1	102.1	111.0	98.2	90.5	90.2	101.8	80.2	100.1	98.4	107.6	124.1	60.1	87.5	0.0	0.0
2023年	98.4	98.4	92.7	107.0	100.3	88.8	103.3	98.3	113.5	91.4	93.4	90.5	96.5	88.9	94.9	79.8	98.8	99.2	98.7	122.3	64.0	91.7	0.0	0.0
2024年	93.6	93.6	97.8	97.5	94.2	80.0	96.0	90.1	100.1	81.4	85.8	79.4	99.3	87.9	96.4	85.2	92.5	91.5	88.3	119.6	66.2	75.3	0.0	0.0
2025年	93.4	93.4	87.4	87.4	87.9	84.8	99.1	96.1	105.6	83.1	80.4	84.3	98.8	85.3	96.8	81.2	92.1	89.1	85.3	118.6	60.8	73.0	0.0	0.0
2025年 1期	92.0	92.0	93.3	106.8	90.4	72.8	100.5	96.7	102.4	81.5	74.4	84.6	101.6	83.1	90.1	79.8	83.2	88.5	86.6	115.3	67.9	71.2	0.0	0.0
2025年 2期	92.6	92.6	82.6	107.3	92.1	94.9	93.2	94.3	116.3	84.1	85.7	83.4	94.3	83.8	101.8	81.5	90.1	88.1	86.0	112.8	66.2	73.3	0.0	0.0
2025年 3期	91.0	91.0	89.2	92.3	82.7	86.7	94.5	95.7	101.3	79.7	72.2	83.0	89.3	65.5	90.9	81.0	95.7	87.7	81.4	119.2	47.9	75.1	0.0	0.0
2025年 4期	97.8	97.8	84.6	93.3	86.5	84.8	108.1	97.7	102.4	87.0	89.3	85.9	110.2	108.7	104.5	82.4	99.3	92.3	87.2	127.1	61.3	72.1	0.0	0.0
2026年 1期	89.0	89.0	88.6	110.3	99.9	80.6	105.3	98.4	123.2	73.7	71.5	74.7	84.9	23.0	92.1	74.3	79.0	89.4	85.0	122.1	63.7	68.9	0.0	0.0
2026年 2月	86.3	86.3	90.3	98.0	82.1	79.7	100.5	94.3	96.5	80.9	74.6	83.7	95.5	84.0	71.8	86.7	71.5	89.2	82.9	117.7	71.9	69.6	0.0	0.0
2026年 3月	97.7	97.7	108.8	127.1	99.6	66.7	103.4	102.3	107.0	86.5	77.4	90.4	110.3	92.4	102.7	80.7	81.6	90.1	102.3	121.6	73.6	62.8	0.0	0.0
2026年 4月	93.4	93.4	78.9	104.8	98.0	84.2	90.3	88.2	114.5	90.7	102.3	85.6	105.2	76.9	111.0	81.2	89.5	93.2	88.4	122.4	65.8	77.2	0.0	0.0
2026年 5月	88.6	88.6	78.0	97.6	85.1	73.2	90.7	101.1	116.5	79.2	85.7	76.4	85.2	95.0	97.6	71.8	84.8	80.3	82.6	99.5	69.9	65.0	0.0	0.0
2026年 6月	95.9	95.9	91.0	119.4	93.1	127.2	98.7	93.6	117.8	82.4	69.1	88.2	92.5	79.5	96.7	91.6	95.9	90.7	86.9	116.6	63.0	77.7	0.0	0.0
2026年 7月	96.8	96.8	100.8	98.2	84.4	87.3	97.6	99.0	116.0	86.1	78.5	89.5	93.1	54.2	101.4	90.6	102.4	96.5	83.0	125.8	58.2	87.1	0.0	0.0
2026年 8月	81.6	81.6	79.5	84.1	71.3	73.9	80.2	89.3	81.7	67.4	60.7	70.4	85.7	40.4	80.5	63.1	91.7	69.6	74.4	94.5	34.2	59.3	0.0	0.0
2026年 9月	94.5	94.5	87.4	94.6	92.5	98.9	105.7	98.8	106.3	85.6	77.3	89.2	89.1	102.0	90.9	89.2	93.0	97.0	86.8	137.4	51.3	79.0	0.0	0.0
2026年 10月	103.9	103.9	83.0	99.1	97.1	77.5	110.2	104.3	102.5	93.1	92.5	93.3	120.8	138.3	104.8	79.4	105.3	99.4	92.0	139.3	52.8	81.7	0.0	0.0
2026年 11月	94.2	94.2	93.0	94.3	82.5	80.3	110.0	90.9	92.3	83.8	83.2	84.0	104.5	93.3	101.9	89.8	93.3	88.4	80.4	126.8	58.0	65.1	0.0	0.0
2026年 12月	95.4	95.4	77.7	86.4	79.9	96.7	104.1	97.8	112.3	84.0	92.1	80.5	105.2	94.5	106.9	77.9	99.3	89.0	89.3	115.3	73.2	69.6	0.0	0.0
2026年 1月	85.6	85.6	81.9	100.3	88.0	59.3	102.6	92.6	118.9	64.4	75.8	59.3	77.0	22.1	92.3	68.7	85.6	83.5	73.8	110.9	59.0	69.2	0.0	0.0
2026年 2月	83.9	83.9	89.3	106.3	91.1	90.6	92.7	94.8	115.5	74.5	70.3	76.4	79.7	23.1	77.6	76.2	72.0	88.3	80.1	121.3	61.3	68.9	0.0	0.0
2026年 3月	97.6	97.6	94.5	124.2	120.6	91.9	120.6	107.8	135.2	82.2	68.4	88.3	98.1	23.7	106.4	78.0	79.3	96.4	101.0	134.0	70.8	68.7	0.0	0.0
2026年 4月	92.7	92.7	102.2	105.7	82.5	83.2	93.2	96.6	130.2	76.3	58.1	84.2	96.7	20.0	113.6	81.1	86.5	95.0	85.6	124.1	65.1	81.3	0.0	0.0
前年同月比(%)	△ 0.7	△ 0.7	29.5	0.9	△ 15.8	△ 1.2	3.2	9.5	13.7	△ 15.9	△ 43.2	△ 1.6	△ 8.1	△ 74.0	2.3	△ 0.1	△ 3.4	1.9	△ 3.2	1.4	△ 1.1	5.3	-	-
季節調整指数																								
2025年 1期	92.3	92.3	88.0	100.7	90.3	79.7	96.9	97.0	106.3	83.0	74.9	86.7	100.7	81.5	95.1	82.0	90.1	90.2	86.1	115.3	65.7	73.9	0.0	0.0
2025年 2期	93.6	93.6	84.2	106.5	92.1	91.6	100.5	95.3	109.2	83.9	86.1	83.8	93.2	80.1	95.7	81.7	93.9	90.5	86.0	116.9	62.7	78.7	0.0	0.0
2025年 3期	93.5	93.5	90.1	98.1	84.0	84.0	96.8	94.7	104.9	85.7	80.0	87.7	96.4	74.9	97.5	79.0	93.3	87.0	87.1	120.7	51.7	71.2	0.0	0.0
2025年 4期	94.2	94.2	87.7	93.5	84.7	81.9	102.0	98.1	102.8	80.4	80.2	79.8	106.2	103.1	98.8	81.7	91.2	88.4	82.3	120.4	61.1	69.2	0.0	0.0
2026年 1期	89.5	89.5	82.3	104.2	98.0	88.5	100.5	98.9	127.3	74.4	70.9	76.4	85.9	23.5	96.5	76.8	83.3	90.5	84.1	121.6	63.0	71.7	0.0	0.0
2026年 2月	88.7	88.7	85.2	97.9	91.3	78.9	96.5	99.0	101.2	80.6	72.9	83.9	94.7	85.4	93.1	88.6	79.0	92.1	86.7	116.5	68.8	79.1	0.0	0.0
2026年 3月	93.0	93.0	95.9	104.3	84.1	72.6	96.3	96.0	111.7	82.6	75.2	85.2	102.5	79.5	94.1	75.9	89.2	87.5	86.9	115.0	65.6	62.5	0.0	0.0
2026年 4月	94.1	94.1	75.6	103.0	95.1	83.9	98.1	94.7	110.5	84.1	94.7	81.8	100.1	65.3	97.7	76.8	97.8	93.5	85.0	116.5	61.6	90.5	0.0	0.0
2026年 5月	92.7	92.7	85.8	102.5	89.9	78.1	102.3	96.9	108.8	84.6	91.0	83.0	97.0	93.5	94.8	77.8	89.4	87.7	85.8	114.8	64.4	72.1	0.0	0.0
2026年 6月	94.1	94.1	91.2	114.0	91.4	112.7	101.2	94.3	108.4	83.0	72.5	86.7	82.6	81.4	94.6	90.6	94.4	90.2	87.1	119.4	62.2	73.6	0.0	0.0
2026年 7月	93.2	93.2	97.5	101.7	88.9	76.8	95.0	93.7	106.3	85.3	79.4	87.2	88.0	58.5	97.5	85.5	94.8	89.2	86.9	117.0	56.9	75.9	0.0	0.0
2026年 8月	92.4	92.4	87.1	98.2	79.5	93.0	96.1	93.6	104.3	86.4	79.6	87.5	97.4	65.4	94.9	68.4	92.1	81.6	87.2	116.5	43.1	65.4	0.0	0.0
2026年 9月	95.0	95.0	85.8	94.5	83.6	82.1	99.3	96.8	104.2	85.5	80.9	88.5	103.9	100.9	100.1	73.1	93.0	90.3	87.3	128.6	55.2	72.2	0.0	0.0
2026年 10月	95.7	95.7	82.0	96.4	88.4	71.8	100.4	99.8	101.3	83.8	82.2	82.9	109.0	125.0	101.2	89.0	94.1	89.6	83.9	121.2	54.6	73.5	0.0	0.0
2026年 11月	94.4	94.4	93.4	92.9	86.8	91.2	104.5	95.8	97.3	79.0	79.8	78.4	105.2	94.2	98.3	85.9	89.7	88.7	81.5	121.5	61.7	68.2	0.0	0.0
2026年 12月	92.6	92.6	87.7	91.1	78.8	82.8	101.0	98.6	109.9	78.4	78.7	78.0	104.4	90.0	96.8	80.1	89.9	87.0	81.6	118.5	66.9	65.9	0.0	0.0
2026年 1月	91.0	91.0	81.5	105.3	104.5	81.9	103.0	94.8	132.2	73.5	83.0	69.6	86.4	25.5	97.0	80.8	93.1	90.5	83.5	120.3	62.1	72.6	0.0	0.0
2026年 2月	86.1	86.1	83.0	104.7																				

## 業 種 分 類 別 出 荷 指 数

(2020年=100)

年月(期)	鉱工業	製造工業	鉄鋼・ 非鉄金属 工業	金属製品 工業	生産用 機械工業	汎用機械 工業	電気・ 情報通信 機械工業	電子部品 ・ デバイス 工業	輸送機械 工業	窯業・ 土石製品 工業	セメント ・ 同製品 工業	陶磁器・ 同関連 製品工業	化学工業	プラス チック 製品工業	バルブ ・ 紙・ 紙加工 工業	繊維工業	食料品 工業	その他 工業	印刷業	ゴム製品 工業	家具工業	その他 製品工業	鉱業	非金属 鉱業
	ウエイト	10000.0	9999.6	1022.6	576.1	443.1	90.9	843.2	999.5	963.9	232.7	102.5	130.2	893.0	257.8	351.5	103.7	2379.1	842.5	54.7	254.5	69.5	463.8	0.4
原指数																								
2021年	100.0	100.0	98.2	107.2	98.3	82.9	92.4	114.7	105.3	101.3	103.2	99.9	95.8	97.4	99.5	81.8	98.1	96.9	107.4	117.4	83.5	86.4	97.1	97.1
2022年	100.9	100.9	92.9	112.2	105.0	79.1	93.1	121.6	104.0	103.6	112.3	96.8	96.8	91.1	99.7	73.7	98.9	98.9	106.8	124.3	57.3	90.3	120.3	120.3
2023年	98.8	98.8	92.2	105.1	98.1	93.6	102.6	100.4	112.5	92.9	96.8	89.9	94.4	89.2	90.6	75.8	98.9	97.6	94.6	121.1	64.7	89.9	104.5	104.5
2024年	93.2	93.3	100.1	96.6	93.1	85.7	92.5	90.1	96.4	83.1	86.4	80.4	97.7	88.3	91.9	81.9	92.1	89.2	85.3	117.5	62.3	78.3	83.7	83.7
2025年	93.5	93.5	89.9	99.0	87.2	89.6	94.2	99.4	101.7	81.6	82.6	80.9	95.8	104.1	92.4	74.4	91.4	87.1	83.1	117.4	57.4	75.3	102.5	102.5
2025年 1期	89.7	89.7	89.4	103.2	85.3	82.3	95.7	99.1	98.8	81.6	83.3	80.2	88.7	83.1	90.1	72.0	82.0	84.9	83.9	114.7	65.6	71.5	41.6	41.6
2025年 2期	93.2	93.2	90.6	107.2	87.6	97.1	88.5	98.1	108.2	84.9	89.3	81.5	92.2	84.1	96.0	66.8	91.4	84.1	84.0	112.0	61.3	72.2	134.7	134.7
2025年 3期	91.8	91.8	87.5	93.0	83.9	90.1	90.5	96.9	99.8	74.6	71.3	77.2	91.9	90.0	84.1	78.0	95.3	86.8	79.5	114.0	44.7	79.1	83.2	83.2
2025年 4期	99.3	99.3	92.0	92.6	92.0	88.8	102.2	103.6	100.0	85.4	86.4	84.6	110.2	159.1	99.1	80.8	96.9	92.4	85.1	128.8	58.0	78.4	150.5	150.5
2026年 1期	88.9	88.9	86.5	107.1	88.8	86.9	99.1	99.4	109.5	77.9	76.5	79.2	87.9	25.6	87.0	68.0	80.2	85.1	82.1	121.4	62.7	68.9	81.2	81.2
2026年 2月	87.2	87.2	95.8	95.8	85.6	83.9	95.3	98.8	92.7	82.3	87.6	78.1	88.7	85.1	84.0	67.6	75.1	82.2	78.0	109.5	68.0	69.9	124.8	124.8
2026年 3月	93.5	93.5	87.9	122.0	92.8	80.9	98.7	102.6	105.6	86.4	83.1	89.0	85.8	91.9	92.7	68.7	85.8	88.0	105.7	124.2	71.2	68.6	0.0	0.0
2026年 4月	94.3	94.3	86.5	105.6	104.3	95.1	85.7	93.7	106.2	96.6	111.5	84.8	97.5	78.6	109.1	70.0	94.5	82.9	88.2	124.2	61.9	62.7	124.8	124.8
2026年 5月	91.0	91.0	94.2	96.3	78.7	82.8	85.5	102.9	107.2	83.0	90.4	77.2	88.7	92.3	91.0	57.7	87.8	80.9	77.4	102.1	64.2	72.1	124.8	124.8
2026年 6月	94.3	94.3	91.0	119.8	79.7	113.5	94.2	97.7	111.2	75.2	66.1	82.4	90.3	81.4	88.0	72.6	92.0	88.6	86.3	109.8	57.9	81.8	154.5	154.5
2026年 7月	97.7	97.7	97.8	97.5	84.1	91.7	96.0	98.3	112.8	80.7	79.9	81.3	100.7	62.8	95.3	93.2	100.9	93.8	80.9	117.6	54.7	88.1	124.8	124.8
2026年 8月	80.2	80.2	73.0	81.0	74.4	77.1	75.0	94.2	80.2	63.8	58.1	68.3	77.3	50.9	72.0	72.0	90.1	73.1	73.4	88.8	35.2	70.2	0.0	0.0
2026年 9月	97.6	97.6	91.8	100.4	93.3	101.5	100.4	98.1	106.3	79.2	75.8	82.0	97.8	156.4	85.1	68.9	95.0	93.5	84.1	135.6	44.1	79.0	124.8	124.8
2026年 10月	102.4	102.4	94.2	97.7	89.8	83.2	107.8	106.4	103.9	88.9	87.3	90.1	107.6	188.6	101.4	75.0	97.8	100.6	86.9	144.2	49.8	85.9	124.8	124.8
2026年 11月	96.6	96.6	92.9	92.3	105.4	88.2	99.1	98.5	89.5	80.7	82.4	79.4	111.9	143.5	95.8	91.2	92.9	89.1	77.1	123.1	52.9	77.3	130.7	130.7
2026年 12月	99.0	99.0	88.9	87.7	80.9	95.1	99.6	105.8	106.6	86.5	89.4	84.3	111.2	145.2	100.1	76.2	100.0	87.4	91.2	119.0	71.3	72.0	196.1	196.1
2026年 1月	84.7	84.7	89.3	94.8	60.9	68.1	98.2	95.3	104.8	77.8	85.6	71.8	74.4	24.9	84.6	59.3	81.4	81.1	72.9	108.0	56.1	71.0	0.0	0.0
2026年 2月	85.9	85.9	79.7	104.2	88.9	91.0	91.2	100.7	104.7	75.1	78.4	72.6	93.3	24.9	77.3	81.8	75.2	82.8	77.1	121.9	61.4	65.2	124.8	124.8
2026年 3月	96.1	96.1	90.4	122.4	116.7	101.6	107.9	102.3	119.0	80.9	65.4	93.1	96.0	26.9	99.0	62.8	83.9	91.5	96.4	134.4	70.7	70.5	118.8	118.8
2026年 4月	94.8	94.8	103.8	99.5	76.9	98.3	91.7	105.8	118.5	72.3	61.9	80.5	90.0	19.0	101.7	71.3	95.2	85.7	89.5	120.8	61.2	69.7	0.0	0.0
前年同月比(%)	0.5	0.5	20.0	△ 5.8	△ 26.3	3.4	7.0	12.9	11.6	△ 25.2	△ 44.5	△ 5.1	△ 7.7	△ 75.8	△ 6.8	1.9	0.7	3.4	1.5	△ 2.7	△ 1.1	11.2	-	-
季節調整指数																								
2025年 1期	92.2	92.2	88.2	98.2	82.7	88.4	93.0	97.8	101.2	80.7	80.5	81.1	95.0	81.4	93.7	71.9	90.7	87.0	83.2	116.4	62.0	74.4	41.6	41.6
2025年 2期	93.5	93.5	92.3	107.9	87.8	92.5	95.6	96.4	105.7	86.5	91.0	82.5	92.5	81.8	91.2	69.6	91.0	87.5	83.7	115.2	59.5	76.4	134.7	134.7
2025年 3期	93.3	93.3	90.7	97.7	82.5	90.4	92.1	98.6	101.9	80.4	78.3	81.8	91.9	102.5	92.4	78.9	93.4	87.0	85.5	118.7	49.1	76.9	83.2	83.2
2025年 4期	94.8	94.9	88.3	91.6	94.8	86.2	95.7	104.5	99.1	79.1	79.8	78.8	104.3	146.4	92.4	78.4	90.6	87.5	80.0	119.5	57.5	74.3	150.5	150.5
2026年 1期	91.0	91.0	85.2	101.6	84.5	91.9	97.0	99.2	112.9	76.9	72.4	80.9	95.8	26.1	89.0	67.6	88.6	87.0	82.0	123.4	60.2	71.3	81.2	81.2
2026年 2月	91.4	91.4	96.2	94.1	89.6	85.3	92.1	98.9	95.7	80.1	80.2	81.6	90.1	85.4	92.5	68.7	85.9	89.1	83.2	115.5	67.0	77.6	124.8	124.8
2026年 3月	91.6	91.6	79.9	102.5	77.2	82.3	93.2	98.9	107.8	81.4	81.8	82.1	94.9	79.0	87.6	62.9	91.5	81.6	84.1	113.9	59.6	66.8	0.0	0.0
2026年 4月	93.3	93.3	85.5	105.4	97.4	92.1	93.2	95.4	105.6	90.7	103.3	81.7	87.0	69.6	93.3	69.3	92.9	88.7	84.5	118.0	59.1	75.7	124.8	124.8
2026年 5月	93.9	93.9	99.5	103.0	85.0	86.3	97.9	98.2	106.7	90.9	100.2	83.7	88.1	89.5	90.5	60.5	89.7	87.3	82.6	114.3	60.1	76.5	124.8	124.8
2026年 6月	93.4	93.3	91.8	115.2	80.9	99.0	95.8	95.7	104.7	78.0	69.5	82.0	92.3	86.4	89.9	79.0	90.4	86.4	83.9	113.4	59.4	77.0	154.5	154.5
2026年 7月	93.9	93.9	93.4	98.4	83.5	83.2	92.3	98.3	101.1	81.9	81.5	81.6	92.7	69.1	93.6	88.1	93.9	86.8	83.7	111.4	53.7	77.7	124.8	124.8
2026年 8月	90.9	90.9	87.4	96.2	80.3	97.4	91.1	98.4	102.4	79.0	74.2	82.0	82.9	84.3	89.3	77.5	92.4	86.8	85.9	112.8	42.2	78.2	0.0	0.0
2026年 9月	95.1	95.2	91.3	98.5	83.8	90.5	93.0	99.2	102.1	80.4	79.2	81.7	100.0	154.0	94.4	71.0	93.8	87.5	87.0	131.9	51.5	74.9	124.8	124.8
2026年 10月	95.3	95.3	87.3	94.0	91.7	78.8	95.0	106.7	99.5	79.5	78.2	81.0	94.4	167.0	95.4	71.7	90.8	91.6	80.3	125.4	51.3	78.4	124.8	124.8
2026年 11月	95.4	95.4	90.8	90.7	111.0	93.3	96.1	101.7	93.3	78.9	83.0	75.7	116.1	138.2	91.7	85.1	90.6	86.2	79.6	115.7	55.9	74.5	130.7	130.7
2026年 12月	93.8	93.9	86.9	90.0	81.7	86.6	95.9	105.0	104.6	78.8	78.3	79.8	102.3	134.0	90.0	78.3	90.5	84.8	80.2	117.3	65.4	69.9	196.1	196.1
2026年 1月	91.8	91.8	93.8	101.3	67.5	88.2	102.4	95.2	113.7	83.9	86.8	80.8	85.7	28.9	92.9	65.8	92.5	89.4	88.5	122.6	5			

## 業 種 分 類 別 在 庫 指 数

(2020年=100)

年月(期)	鉱工業	製造工業	鉄鋼・ 非鉄金属 工業	金属製品 工業	生産用 機械工業	汎用機械 工業	電気・ 情報通信 機械工業	電子部品 ・ デバイス 工業	輸送機械 工業	窯業・ 土石製品 工業	セメント ・ 同製品 工業	陶磁器・ 同関連 製品工業	化学工業	プラス チック 製品工業	バルブ ・ 紙・ 紙加工 工業	繊維工業	食料品 工業	その他 工業	印刷業	ゴム製品 工業	家具工業	その他 製品工業	鉱業	非金属 鉱業
	10000.0	9992.2	1709.2	727.4	817.7	-	-	1809.5	-	871.9	55.8	816.1	1543.9	-	275.3	72.7	2068.4	96.2	-	24.9	-	71.3	7.8	7.8
原指数																								
2021年	91.3	91.3	77.7	97.5	117.7	-	-	84.1	-	100.0	88.0	100.8	85.9	-	102.7	90.0	93.2	136.4	-	119.9	-	142.2	96.9	96.9
2022年	88.3	88.3	90.8	103.4	134.9	-	-	82.6	-	103.4	85.8	104.6	81.5	-	109.5	83.5	83.8	148.6	-	120.3	-	158.4	93.0	93.0
2023年	93.5	93.5	85.5	121.3	154.9	-	-	93.3	-	105.2	83.8	106.7	76.3	-	111.3	97.0	77.2	138.1	-	117.0	-	145.5	89.2	89.2
2024年	94.5	94.5	99.5	119.5	90.1	-	-	99.5	-	104.7	84.7	106.0	75.6	-	109.6	96.7	85.5	116.4	-	132.5	-	110.7	85.9	85.9
2025年	103.8	103.8	105.5	113.9	136.7	-	-	95.4	-	106.1	69.4	108.6	74.4	-	112.0	106.5	112.4	120.9	-	135.5	-	115.8	82.8	82.8
2025年 I期	106.3	106.3	118.8	115.8	164.3	-	-	96.5	-	105.0	71.0	107.4	75.7	-	119.2	94.7	99.3	125.7	-	137.2	-	121.7	84.2	84.2
2025年 II期	102.7	102.7	118.5	112.5	146.7	-	-	85.4	-	105.0	63.1	107.9	73.2	-	108.1	110.4	103.3	118.4	-	140.5	-	110.6	83.2	83.2
2025年 III期	108.0	108.1	111.7	117.9	157.8	-	-	95.1	-	106.5	68.5	109.2	75.5	-	104.7	116.4	118.0	117.4	-	135.6	-	111.0	82.4	82.4
2025年 IV期	98.3	98.3	72.9	109.3	78.2	-	-	104.5	-	107.7	75.1	109.9	73.1	-	116.2	104.5	129.1	122.1	-	128.7	-	119.8	81.3	81.3
2026年 I期	108.4	108.4	80.4	115.3	134.0	-	-	104.8	-	106.7	64.6	109.6	74.0	-	115.4	108.0	146.6	126.5	-	130.0	-	125.3	80.4	80.4
2025年 2月	106.0	106.0	127.4	115.8	134.2	-	-	92.3	-	104.9	68.6	107.4	77.0	-	101.8	94.7	107.4	133.2	-	139.7	-	130.9	84.2	84.2
2025年 3月	102.6	102.6	100.9	118.5	166.2	-	-	95.1	-	104.9	65.2	107.6	72.6	-	115.0	97.7	99.2	116.9	-	137.9	-	109.6	84.0	84.0
2025年 4月	94.3	94.3	102.1	110.3	123.8	-	-	84.4	-	104.8	61.6	107.8	71.7	-	106.7	99.4	88.8	117.0	-	140.5	-	108.8	83.6	83.6
2025年 5月	102.8	102.9	121.3	113.1	137.5	-	-	87.3	-	104.8	61.2	107.7	69.7	-	107.3	110.7	106.3	118.2	-	139.9	-	110.6	83.3	83.3
2025年 6月	110.9	111.0	132.0	114.0	178.7	-	-	84.5	-	105.5	66.5	108.2	78.3	-	110.3	121.2	114.8	119.9	-	141.2	-	112.4	82.8	82.8
2025年 7月	111.4	111.4	128.1	121.3	179.6	-	-	94.1	-	106.1	66.9	108.8	73.2	-	101.4	121.2	113.9	116.7	-	139.0	-	108.9	82.5	82.5
2025年 8月	107.7	107.8	114.4	126.5	150.0	-	-	89.3	-	106.5	69.3	109.1	76.4	-	104.3	116.2	118.7	119.8	-	130.5	-	116.1	82.5	82.5
2025年 9月	105.0	105.0	92.7	105.8	143.8	-	-	101.8	-	107.0	69.4	109.6	76.9	-	108.4	111.7	121.3	115.7	-	137.3	-	108.1	82.1	82.1
2025年 10月	107.0	107.0	75.1	109.6	183.5	-	-	110.4	-	107.5	73.9	109.8	71.2	-	107.9	103.1	124.9	122.9	-	125.1	-	122.1	81.7	81.7
2025年 11月	94.9	94.9	68.6	116.2	38.2	-	-	105.4	-	107.9	74.6	110.1	71.3	-	120.6	102.7	129.7	121.5	-	130.4	-	118.4	81.3	81.3
2025年 12月	93.0	93.0	74.9	102.2	12.9	-	-	97.8	-	107.8	76.8	109.9	76.8	-	120.1	107.6	132.7	121.9	-	130.7	-	118.8	80.8	80.8
2026年 1月	103.6	103.6	60.0	116.3	125.1	-	-	100.2	-	106.6	67.9	109.3	83.0	-	131.3	109.9	138.6	130.4	-	125.7	-	132.0	80.8	80.8
2026年 2月	109.6	109.6	92.2	117.1	125.6	-	-	95.9	-	106.8	61.6	109.9	75.6	-	108.2	102.0	153.3	120.8	-	130.9	-	117.3	80.4	80.4
2026年 3月	111.9	111.9	88.9	112.4	151.4	-	-	118.3	-	106.6	64.4	109.5	63.4	-	106.7	112.1	148.0	128.3	-	133.4	-	126.5	80.1	80.1
2026年 4月	112.1	112.1	95.6	124.1	147.1	-	-	106.1	-	106.7	62.5	109.8	61.1	-	109.4	107.7	153.2	128.2	-	141.7	-	123.5	80.1	80.1
前年同月比(%)	18.9	18.9	△ 6.4	12.5	18.8	-	-	25.7	-	1.8	1.5	1.9	△ 14.8	-	2.5	8.4	72.5	9.6	-	0.9	-	13.5	△ 4.2	△ 4.2
季節調整指数																								
2025年 I期	109.1	109.1	123.2	120.6	200.1	-	-	96.9	-	105.4	74.0	107.5	72.0	-	114.3	97.9	99.7	128.2	-	140.9	-	123.5	84.1	84.1
2025年 II期	103.4	103.5	123.5	108.9	143.9	-	-	93.2	-	105.3	65.8	107.9	73.7	-	112.0	112.0	101.2	119.8	-	137.8	-	112.9	83.2	83.2
2025年 III期	107.4	107.4	106.6	114.0	170.4	-	-	94.5	-	106.4	68.1	109.0	76.1	-	109.9	109.5	116.7	115.7	-	133.5	-	110.0	82.3	82.3
2025年 IV期	95.8	95.8	71.2	112.3	57.2	-	-	96.7	-	107.2	69.8	109.9	76.2	-	111.8	106.4	132.2	120.2	-	130.0	-	116.9	81.4	81.4
2026年 I期	112.1	112.1	87.9	121.7	160.5	-	-	104.3	-	107.1	68.1	109.7	70.5	-	113.2	110.4	150.7	130.8	-	134.6	-	129.7	80.3	80.3
2025年 2月	108.5	108.5	118.8	121.0	185.7	-	-	94.9	-	105.3	73.8	107.4	72.4	-	109.1	96.4	106.7	136.0	-	142.5	-	133.2	84.0	84.0
2025年 3月	103.3	103.3	118.2	122.7	142.2	-	-	92.4	-	105.5	70.3	107.8	71.6	-	119.3	104.1	99.1	122.2	-	138.7	-	115.9	83.9	83.9
2025年 4月	96.9	96.9	115.5	109.6	140.8	-	-	89.5	-	105.3	66.4	108.0	72.8	-	115.8	105.2	93.8	119.5	-	138.8	-	112.2	83.6	83.6
2025年 5月	103.3	103.3	122.1	108.0	132.4	-	-	93.7	-	105.1	64.7	107.7	70.5	-	109.4	116.1	102.7	120.4	-	138.4	-	113.6	83.2	83.2
2025年 6月	110.1	110.2	133.0	109.1	158.5	-	-	96.3	-	105.5	66.3	108.1	77.7	-	110.9	114.7	107.2	119.5	-	136.1	-	113.0	82.8	82.8
2025年 7月	109.6	109.7	124.2	115.7	187.6	-	-	91.5	-	105.8	66.1	108.4	73.4	-	108.2	112.6	111.2	115.8	-	135.3	-	108.8	82.5	82.5
2025年 8月	106.3	106.3	104.4	122.1	149.5	-	-	94.4	-	106.5	69.6	109.1	77.0	-	109.9	109.4	116.2	115.8	-	131.3	-	112.2	82.5	82.5
2025年 9月	106.3	106.3	91.3	104.3	174.1	-	-	97.7	-	107.0	68.6	109.6	77.8	-	111.6	106.5	122.7	115.6	-	133.8	-	109.0	82.0	82.0
2025年 10月	102.9	102.9	70.4	109.7	126.4	-	-	100.7	-	107.2	70.6	109.9	77.1	-	109.6	104.5	127.7	118.6	-	126.4	-	116.4	81.8	81.8
2025年 11月	90.6	90.6	67.5	117.0	29.6	-	-	98.4	-	107.2	69.0	109.9	75.2	-	112.0	105.5	130.4	120.8	-	132.2	-	116.7	81.4	81.4
2025年 12月	93.9	94.0	75.8	110.3	15.6	-	-	91.1	-	107.3	69.8	110.0	76.3	-	113.8	109.1	138.5	121.3	-	131.5	-	117.6	81.1	81.1
2026年 1月	108.7	108.7	70.8	122.5	165.0	-	-	100.3	-	106.8	68.7	109.5	77.0	-	106.8	109.4	145.1	131.8	-	134.6	-	131.3	80.7	80.7
2026年 2月	115.2	115.2	96.4	124.0	193.3	-	-	99.1	-	107.3	66.8	109.9	72.4	-	116.1	102.2	158.2	125.1	-	134.8	-	121.7	80.2	80.2
2026年 3月	112.4	112.4	96.4	118.7	123.2	-	-	113.5	-	107.3	68.9	109.8	62.0	-	116.8	119.6	148.7	135.4	-	134.3	-	136.1	80.0	80.0
2026年 4月	115.2	115.2	108.2	123.3	167.3	-	-	112.5	-	107.2	67.3	110.0	62.1	-	118.7	114.0	161.8	130.9	-	140.0	-	127.4	80.1	80.1
前月比(%)																								

財 分 類 別 生 産 指 数

(2020年=100)

年月(期)	鉱工業	最終 需要財	投資財	資本財	建設財	消費財	耐久 消費財	非耐久 消費財	生産財	鉱工 業用 生産財	その 他用 生産財
ウェイト	10000.0	5549.4	2072.0	1080.0	992.0	3477.4	139.4	3338.0	4450.6	4289.9	160.7
原指数											
2021年	100.5	95.2	92.5	93.2	91.8	96.8	84.1	97.4	107.1	107.3	102.3
2022年	101.9	95.8	98.6	101.5	95.5	94.1	60.1	95.5	109.5	109.8	102.1
2023年	98.4	96.5	99.0	105.5	91.9	95.1	64.0	96.4	100.6	100.8	96.8
2024年	93.6	91.3	90.0	98.3	80.9	92.1	66.2	93.1	96.6	96.8	91.0
2025年	93.4	89.8	88.8	95.6	81.4	90.4	60.8	91.7	97.8	98.1	88.1
2025年 I期	92.0	90.2	91.5	99.3	83.0	89.3	67.9	90.2	94.4	94.7	86.7
II期	92.6	90.7	92.8	99.4	85.7	89.4	66.2	90.4	95.1	95.4	85.6
III期	91.0	84.2	82.4	88.9	75.3	85.2	47.9	86.8	99.3	99.9	85.4
IV期	97.8	94.3	88.4	94.9	81.4	97.8	61.3	99.3	102.2	102.5	94.6
2026年 I期	89.0	85.1	99.2	114.6	82.4	76.7	63.7	77.3	93.9	94.0	90.5
2025年 2月	86.3	85.4	85.8	92.3	78.8	85.1	71.9	85.7	87.4	87.5	84.4
3月	97.7	98.2	99.1	106.6	90.9	97.7	73.6	98.7	97.1	97.1	96.9
4月	93.4	94.7	93.2	99.7	86.2	95.6	65.8	96.9	91.9	91.9	91.9
5月	88.6	85.8	86.0	95.7	75.4	85.6	69.9	86.3	92.1	92.5	82.2
6月	95.9	91.6	99.3	102.9	95.5	87.0	63.0	88.0	101.2	101.9	82.8
7月	96.8	89.3	89.3	94.2	84.0	89.3	58.2	90.6	106.0	106.7	87.6
8月	81.6	75.3	66.7	72.5	60.5	80.4	34.2	82.4	89.4	89.8	78.4
9月	94.5	87.9	91.2	100.1	81.5	86.0	51.3	87.5	102.6	103.1	90.2
10月	103.9	100.7	93.0	97.7	88.0	105.3	52.8	107.5	107.8	108.1	99.8
11月	94.2	89.9	84.5	92.7	75.6	93.0	58.0	94.5	99.5	99.9	88.8
12月	95.4	92.3	87.7	94.2	80.6	95.0	73.2	95.9	99.3	99.4	95.2
2026年 1月	85.6	79.0	91.1	103.4	77.6	71.9	59.0	72.4	93.8	94.3	80.9
2月	83.9	80.0	91.6	101.4	81.1	73.0	61.3	73.5	88.9	88.9	87.8
3月	97.6	96.4	114.9	139.1	88.6	85.3	70.8	85.9	99.1	98.9	102.7
4月	92.7	87.0	88.1	94.7	80.9	86.3	65.1	87.2	99.7	99.9	93.5
前年同月比(%)	△ 0.7	△ 8.1	△ 5.5	△ 5.0	△ 6.1	△ 9.7	△ 1.1	△ 10.0	8.5	8.7	1.7
季節調整済指数											
2025年 I期	92.3	90.0	88.4	95.7	81.1	91.2	65.7	92.1	95.9	96.1	88.0
II期	93.6	90.5	94.4	100.5	87.6	88.0	62.7	89.1	98.0	98.3	88.5
III期	93.5	88.1	86.1	91.5	79.4	89.0	51.7	90.7	98.9	99.3	89.2
IV期	94.2	90.8	86.2	94.4	77.7	93.8	61.1	95.1	98.7	99.0	87.0
2026年 I期	89.5	85.5	95.1	108.8	80.6	79.3	63.0	79.9	95.0	95.1	91.1
2025年 2月	88.7	86.6	84.9	90.6	80.1	88.6	68.8	89.5	91.4	91.5	87.5
3月	93.0	90.9	87.9	96.2	80.4	92.1	65.6	92.8	97.0	97.3	89.8
4月	94.1	91.4	95.7	101.4	90.1	89.5	61.6	90.8	97.4	97.7	88.0
5月	92.7	90.8	91.7	99.2	82.7	90.1	64.4	91.3	96.6	97.0	88.5
6月	94.1	89.3	95.7	101.0	90.0	84.3	62.2	85.2	99.9	100.3	88.9
7月	93.2	87.6	88.9	93.9	81.0	86.6	56.9	88.0	99.5	99.9	90.0
8月	92.4	87.0	82.4	87.0	77.2	88.5	43.1	90.3	97.9	98.2	88.5
9月	95.0	89.7	87.0	93.6	79.9	92.0	55.2	93.7	99.2	99.7	89.0
10月	95.7	93.5	87.1	92.1	80.6	98.2	54.6	99.9	98.7	99.2	88.2
11月	94.4	90.3	87.5	99.8	76.2	91.8	61.7	93.2	99.5	99.7	86.5
12月	92.6	88.5	83.9	91.2	76.2	91.3	66.9	92.3	97.8	98.2	86.4
2026年 1月	91.0	87.9	98.5	110.6	84.3	81.3	62.1	82.1	96.4	96.6	88.7
2月	86.1	80.9	89.3	98.1	81.7	75.4	61.9	75.9	92.1	92.1	90.9
3月	91.3	87.7	97.6	117.6	75.8	81.3	65.0	81.8	96.6	96.7	93.8
4月	93.4	83.9	90.4	96.3	84.5	80.8	60.9	81.7	105.6	106.2	89.5
前月比(%)	2.3	△ 4.3	△ 7.4	△ 18.1	11.5	△ 0.6	△ 6.3	△ 0.1	9.3	9.8	△ 4.6

※2026年の数値は年間補正後若干変動する場合がある。

財 分 類 別 出 荷 指 数

(2020年=100)

年月(期)	鉱工業	最終 需要財	投資財	資本財	建設財	消費財	耐久 消費財	非耐久 消費財	生産財	鉱工 業用 生産財	その 他用 生産財
ウェイト	10000.0	5292.0	2451.8	1088.8	1363.0	2840.2	69.5	2770.7	4708.0	4492.9	215.1
原指数											
2021年	100.0	95.3	94.0	97.9	90.9	96.3	83.5	96.7	105.3	105.4	104.4
2022年	100.9	97.3	99.2	107.2	92.9	95.6	57.3	96.6	104.9	105.1	102.0
2023年	98.8	97.3	99.4	105.9	94.3	95.5	64.7	96.2	100.5	100.8	94.8
2024年	93.2	90.4	90.4	99.2	83.4	90.4	62.3	91.1	96.4	96.8	87.7
2025年	93.5	90.1	89.8	98.8	82.6	90.2	57.4	91.1	97.4	98.0	83.6
2025年 I期	89.7	86.1	89.9	97.4	83.8	82.8	65.6	83.3	93.7	94.4	78.9
II期	93.2	90.4	92.7	104.8	83.1	88.4	61.3	89.1	96.3	97.2	77.2
III期	91.8	87.2	84.5	92.2	78.4	89.4	44.7	90.6	97.0	97.9	80.3
IV期	99.3	96.5	92.1	100.8	85.2	100.3	58.0	101.3	102.5	102.7	98.0
2026年 I期	88.9	85.6	98.6	115.8	84.8	74.5	62.7	74.8	92.6	92.9	85.6
2025年 2月	87.2	83.2	87.0	95.4	80.3	79.9	68.0	80.2	91.7	92.4	76.7
3月	93.5	92.0	96.5	104.0	90.5	88.0	71.2	88.5	95.2	95.8	82.5
4月	94.3	92.9	92.7	109.3	79.5	93.0	61.9	93.8	95.8	96.4	83.1
5月	91.0	87.1	88.5	101.2	78.3	85.9	64.2	86.5	95.3	96.3	74.7
6月	94.3	91.3	97.0	103.9	91.6	86.3	57.9	87.1	97.7	98.8	73.8
7月	97.7	92.4	91.8	97.8	87.1	92.8	54.7	93.8	103.6	104.7	81.7
8月	80.2	76.2	70.6	76.9	65.6	81.1	35.2	82.2	84.6	85.3	71.0
9月	97.6	92.9	91.1	101.8	82.5	94.4	44.1	95.7	102.8	103.6	88.1
10月	102.4	98.8	94.4	96.8	92.5	102.5	49.8	103.8	106.4	107.0	94.5
11月	96.6	94.0	90.4	103.1	80.3	97.1	52.9	98.2	99.6	99.8	94.9
12月	99.0	96.7	91.5	102.4	82.9	101.2	71.3	102.0	101.5	101.4	104.7
2026年 1月	84.7	78.7	90.9	101.2	82.6	68.2	56.1	68.6	91.4	92.0	78.7
2月	85.9	83.2	92.9	106.8	81.8	74.9	61.4	75.2	89.0	89.3	82.4
3月	96.1	95.0	112.0	139.3	90.1	80.4	70.7	80.7	97.4	97.5	95.8
4月	94.8	87.3	92.4	107.1	80.7	82.9	61.2	83.4	103.2	104.0	84.6
前年同月比(%)	0.5	△ 6.0	△ 0.3	△ 2.0	1.5	△ 10.9	△ 1.1	△ 11.1	7.7	7.9	1.8
季節調整済指数											
2025年 I期	92.2	88.4	88.2	94.9	82.7	88.3	62.0	89.1	95.9	96.5	82.2
II期	93.5	90.2	93.8	102.0	86.4	87.5	59.5	88.2	97.1	97.7	82.3
III期	93.3	88.9	88.0	96.5	81.0	90.2	49.1	91.2	98.3	99.0	82.4
IV期	94.8	92.6	89.2	101.5	80.8	94.7	57.5	95.7	98.0	98.8	87.7
2026年 I期	91.0	87.7	96.7	112.1	83.9	79.9	60.2	80.5	94.8	94.9	87.7
2025年 2月	91.4	85.6	84.8	89.3	82.4	86.4	67.0	86.9	96.7	97.3	80.7
3月	91.6	88.9	89.4	97.5	82.6	88.0	59.6	88.7	94.3	94.9	80.4
4月	93.3	89.6	95.5	105.1	86.0	85.0	59.1	85.7	97.0	97.6	83.6
5月	93.9	91.1	92.7	101.0	85.9	90.1	60.1	90.8	97.3	98.0	80.5
6月	93.4	90.0	93.2	99.9	87.3	87.5	59.4	88.2	97.0	97.5	82.8
7月	93.9	89.2	89.6	97.5	82.7	88.5	53.7	89.4	98.8	99.3	80.2
8月	90.9	86.3	86.3	94.1	81.1	86.5	42.2	87.4	96.1	97.0	81.8
9月	95.1	91.1	88.0	97.8	79.3	95.6	51.5	96.8	99.9	100.6	85.3
10月	95.3	92.3	89.2	96.3	83.3	94.0	51.3	95.1	98.5	99.3	82.3
11月	95.4	95.0	91.4	107.7	79.6	97.2	55.9	98.3	97.6	98.7	88.0
12月	93.8	90.4	87.0	100.6	79.4	93.0	65.4	93.7	98.0	98.5	92.7
2026年 1月	91.8	88.3	98.8	109.7	88.6	78.6	56.1	79.3	95.8	95.7	88.4
2月	89.3	85.0	90.6	99.5	83.6	80.7	65.5	81.1	94.8	95.2	84.4
3月	91.8	89.8	100.7	127.2	79.6	80.4	59.0	81.0	93.7	93.8	90.4
4月	93.8	84.2	95.2	103.0	87.3	75.8	58.4	76.2	104.5	105.3	85.1
前月比(%)	2.2	△ 6.2	△ 5.5	△ 19.0	9.7	△ 5.7	△ 1.0	△ 5.9	11.5	12.3	△ 5.9

※2026年の数値は年間補正後若干変動する場合があります。

財 分 類 別 在 庫 指 数

(2020年=100)

年月(期)	鉱工業	最 終 需要財	投資財	資本財	建設財	消費財	耐久 消費財	非耐久 消費財	生産財	鉱工 業用 生産財	その 他用 生産財	
												ウエイト
ウエイト	10000.0	4174.3	2059.4	864.3	1195.1	2114.9	-	2114.9	5825.7	5663.1	162.6	
原指数												
2021年	91.3	97.2	101.7	116.2	91.1	92.8	-	92.8	87.1	87.0	92.8	
2022年	88.3	83.3	82.9	76.3	87.7	83.6	-	83.6	91.8	92.0	85.8	
2023年	93.5	90.9	106.8	132.8	87.9	75.4	-	75.4	95.3	95.6	84.6	
2024年	94.5	85.1	88.3	90.1	87.1	81.9	-	81.9	101.2	101.6	88.2	
2025年	103.8	108.0	108.2	134.3	89.3	107.7	-	107.7	100.9	101.4	82.6	
2025年	I期	106.3	107.1	121.0	160.8	92.2	93.6	-	93.6	105.6	106.7	68.7
	II期	102.7	105.1	111.4	143.0	88.6	98.9	-	98.9	101.0	101.6	81.1
	III期	108.0	115.4	117.2	154.7	90.1	113.6	-	113.6	102.8	103.1	92.4
	IV期	98.3	104.3	83.1	78.9	86.1	124.9	-	124.9	94.0	94.2	88.2
2026年	I期	108.4	124.7	107.8	131.6	90.6	141.2	-	141.2	96.6	97.3	74.5
2025年	2月	106.0	105.7	110.3	132.5	94.2	101.2	-	101.2	106.2	107.3	68.9
	3月	102.6	107.0	119.6	162.3	88.7	94.8	-	94.8	99.4	100.5	63.9
	4月	94.3	92.6	101.7	121.5	87.4	83.8	-	83.8	95.5	96.0	78.6
	5月	102.8	103.5	105.4	134.2	84.6	101.6	-	101.6	102.4	103.0	80.7
	6月	110.9	119.1	127.2	173.3	93.8	111.2	-	111.2	105.1	105.7	84.1
	7月	111.4	117.1	124.6	175.1	88.0	109.8	-	109.8	107.4	107.9	86.9
	8月	107.7	114.3	114.8	147.4	91.2	113.8	-	113.8	103.1	103.3	94.3
	9月	105.0	114.8	112.3	141.5	91.2	117.2	-	117.2	98.0	98.0	95.9
	10月	107.0	122.0	123.9	178.7	84.2	120.1	-	120.1	96.2	96.2	94.2
	11月	94.9	96.4	66.3	41.3	84.5	125.6	-	125.6	93.9	94.1	86.9
	12月	93.0	94.4	59.0	16.7	89.6	128.9	-	128.9	92.0	92.2	83.5
	2026年	1月	103.6	121.8	109.8	122.7	100.4	133.6	-	133.6	90.5	91.0
2月		109.6	126.7	105.7	123.9	92.5	147.2	-	147.2	97.3	97.8	78.1
3月		111.9	125.6	108.0	148.3	78.9	142.8	-	142.8	102.1	103.0	70.5
4月		112.1	126.2	102.4	144.0	72.3	149.4	-	149.4	102.0	102.6	80.8
前年同月比(%)	18.9	36.3	0.7	18.5	△ 17.3	78.3	-	78.3	6.8	6.9	2.8	
季節調整済指数												
2025年	I期	109.1	109.2	126.4	191.1	88.2	94.0	-	94.0	108.6	109.4	76.7
	II期	103.4	103.5	112.5	141.0	90.2	95.4	-	95.4	104.1	104.7	81.2
	III期	107.4	117.7	120.8	166.6	89.5	113.4	-	113.4	100.7	101.0	87.0
	IV期	95.8	101.9	75.8	59.3	89.4	128.9	-	128.9	91.1	91.2	84.2
2026年	I期	112.1	129.8	112.5	156.0	86.4	145.0	-	145.0	101.1	101.7	81.4
2025年	2月	108.5	109.4	121.1	179.1	89.3	101.1	-	101.1	107.4	108.0	78.7
	3月	103.3	102.0	111.5	139.9	88.3	93.0	-	93.0	103.8	104.8	71.4
	4月	96.9	97.4	107.7	137.5	89.4	87.4	-	87.4	100.2	100.9	78.0
	5月	103.3	101.6	107.4	130.3	87.3	96.6	-	96.6	103.9	104.5	81.0
	6月	110.1	111.6	122.3	155.2	94.0	102.2	-	102.2	108.1	108.8	84.7
	7月	109.6	116.2	125.6	182.9	88.0	107.2	-	107.2	104.6	105.1	85.0
	8月	106.3	115.3	116.7	147.4	89.9	113.5	-	113.5	100.9	101.3	85.7
	9月	106.3	121.7	120.2	169.6	90.7	119.4	-	119.4	96.5	96.6	90.2
	10月	102.9	114.8	104.4	125.5	89.7	124.6	-	124.6	92.9	93.1	84.6
	11月	90.6	91.0	59.0	32.2	90.2	125.8	-	125.8	90.6	90.7	83.8
	12月	93.9	99.8	64.1	20.1	88.3	136.2	-	136.2	89.8	89.9	84.2
	2026年	1月	108.7	131.7	120.1	160.2	91.8	142.3	-	142.3	93.6	94.0
2月		115.2	137.2	119.8	186.2	88.4	151.9	-	151.9	104.3	104.8	87.1
3月		112.4	120.4	97.5	121.5	78.9	140.9	-	140.9	105.4	106.2	76.4
4月		115.2	132.7	108.5	162.9	74.0	155.9	-	155.9	107.0	107.8	80.2
前月比(%)	2.5	10.2	11.3	34.1	△ 6.2	10.6	-	10.6	1.5	1.5	5.0	

※2026年の数値は年間補正後若干変動する場合がある。

## 利用上の注意

- 1 前年比は原指数を、前期比及び前月比は季節調整済指数により算出しています。
- 2 各年の指数値は「年平均」指数を、四半期の指数値は「四半期平均」指数を表しています。
- 3 原則として「鉱工業生産指数」、「鉱工業生産者出荷指数」、「鉱工業生産者製品在庫指数」をそれぞれ「生産指数」、「出荷指数」、「在庫指数」と略記しています。
- 4 グラフ、統計表にローマ数字で表記された「Ⅰ期」、「Ⅱ期」、「Ⅲ期」、「Ⅳ期」はそれぞれ1～3月期、4～6月期、7～9月期、10～12月期を示します。
- 5 本文中及び統計表中の記号は以下のとおりです。
  - 「－」 皆無又は該当数字がないもの
  - 「△」 マイナス
  - 「X」 数字が秘匿されているもの
- 6 指数は、基準時の産業構造を固定して算出するラスパイレズ式を採用しているため、基準年から離れるにしたがって品目間の相対価格の変化や採用品目の代表性の問題などから、実態との開きが大きくなる傾向が見られます。
- 7 景気変動を知るために1年を周期とする規則的な変動要素（気象条件等の自然的要因、季節的慣習や決算期等の商習慣による社会的要因）を取り除く調整を「季節調整」といい、主に短期的な景気動向（前月比、前期比）を見るために使用されています。  
本県では、米国センサス局が開発した「X-12-ARIMA」で季節調整を行っています。
- 8 採用品目の月々の実績値は、主として経済産業省で実施している「経済産業省生産動態統計調査」及び本県が実施している「佐賀県生産動態統計調査」から求めています。
- 9 数字の単位未満を四捨五入しているため、内訳の数値を積み上げた数値が合計の数値と一致しない場合があります。

### 問い合わせ先

佐賀県政策部統計分析課調査分析第二担当  
電話：0952-25-7037（直通）  
FAX：0952-25-7298  
E-mail：toukeibunseki@pref.saga.lg.jp