

グラフでわかる今の佐賀県！

✿人口と世帯数の推移（令和7年12月1日）

・ 人 口 780,801 人
(対前月差437人 減)

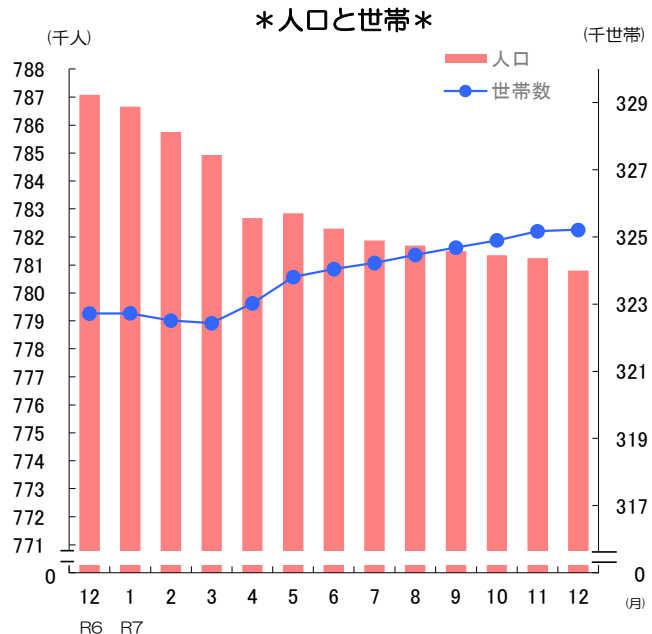
男性 371,362 人

女性 409,439 人

対
前
月
比
の
内
訳

●自然動態	
出生数	348 人
死亡数	885 人
増減数	△ 537 人
●社会動態	
県外転入数	1,037 人
県外転出数	937 人
増減数	100 人

・ 世帯数 325,214 世帯
(対前月差44世帯 増)



* 令和2年国勢調査の確報値を基礎とした数値である。

✿消費者物価指数(佐賀市)（令和7年11月分）

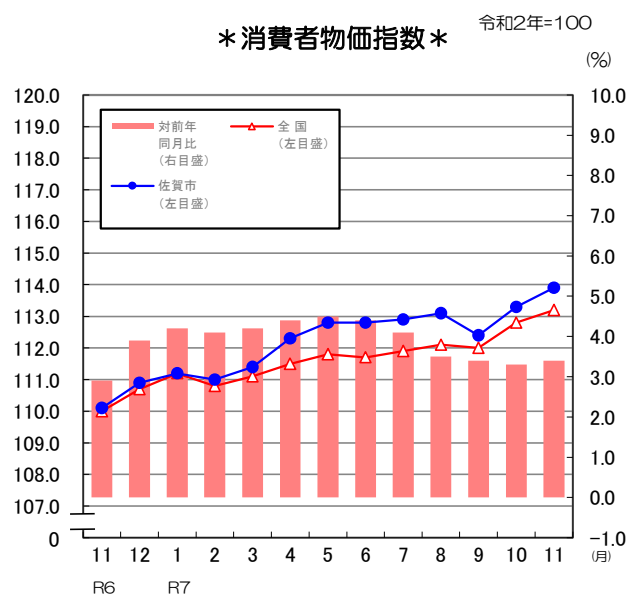
・ 総合指数 113.9
対前月比 0.6 %
対前年同月比 3.4 %

・ 前月に比べ上がった主な項目(寄与度順)

電 気 代	7.0 %
野 菜 ・ 海 藻	3.0 %
菓 子 類	3.2 %

・ 前月に比べ下がった主な項目(寄与度順)

肉 類	△ 1.7 %
調 理 食 品	△ 1.1 %
自 動 車 等 関 係 費	△ 0.2 %



✿ 鉱工業指数（季節調整済）（令和7年10月分）

* 鉱工業生産指数 *

- 生産指数 97.2 (前月比 3.8 %)
- 出荷指数 96.4 (前月比 3.0 %)
- 在庫指数 102.1 (前月比 △ 3.8 %)

(参考) 生産指数

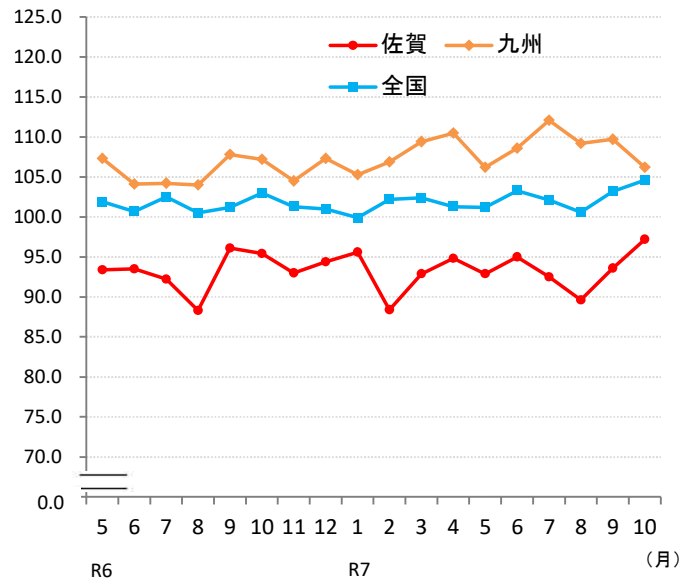
- 九州
- 全国

P106.2
P104.6

(注1) 数値は、年間補正後変動する場合がある。

(注2) 数値は令和2年基準である。

(注3) Pは速報値を表す。



✿ 賃金・労働時間の動き（令和7年10月分）

(事業所規模30人以上)

* 賃金・労働時間の動き *

令和2年=100

(名目賃金額：万円)

(所定外労働時間指数)

- 1人平均現金給与総額
276,835 円 (前年同月比 6.1 %)
- 1人平均所定外労働時間数
12.0 時間 (前年同月比 16.5 %)
- (参考) 有効求人倍率 (季節調整済)
1.16 倍 (前月差 △ 0.05)

(注1) 前年同月比は指数による。

(注2) 有効求人倍率の前月増減差はポイント差である。

