

# グラフでわかる今の佐賀県！

## ✿人口と世帯数の推移（令和7年10月1日）

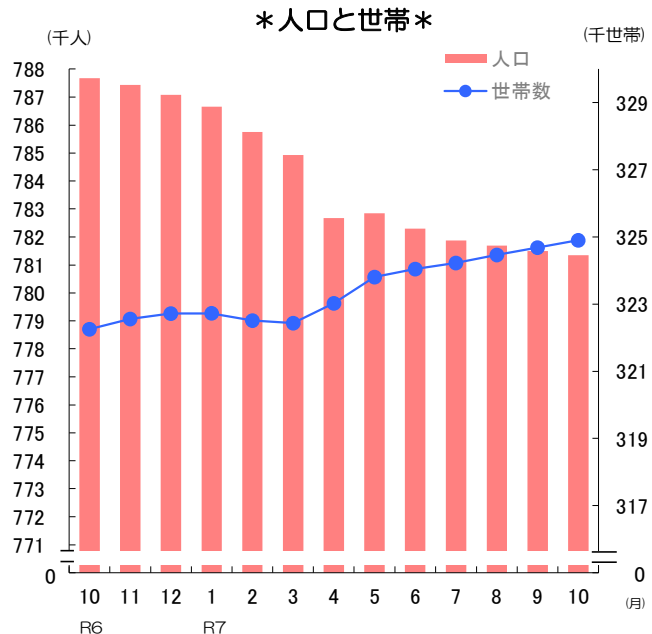
• 人口 781,351 人  
(対前月差145人 減)

男性 371,534 人

女性 409,817 人

対前月比の内訳	●自然動態	
	出生数	425 人
	死亡数	793 人
	増減数	△ 368 人
	●社会動態	
	県外転入数	1,452 人
	県外転出数	1,229 人
	増減数	223 人

• 世帯数 324,900 世帯  
(対前月差214世帯 増)



\* 令和2年国勢調査の確報値を基礎とした数値である。

## ✿消費者物価指数(佐賀市)（令和7年9月分）

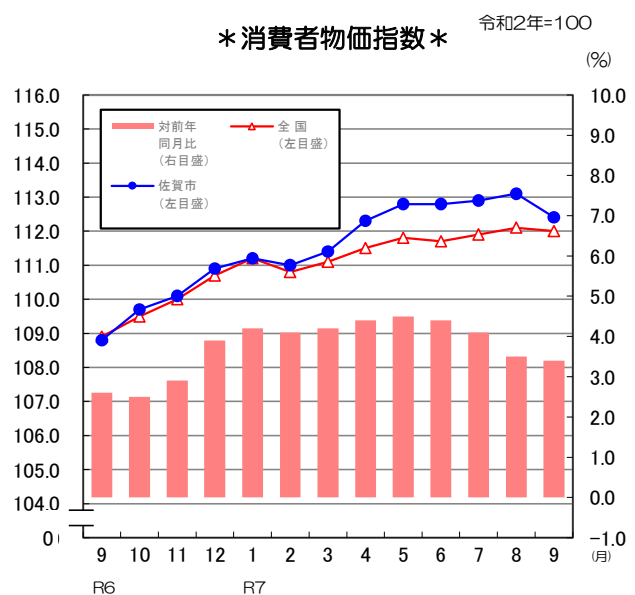
• 総合指数 112.4  
対前月比 △ 0.6 %  
対前年同月比 3.4 %

• 前月に比べ上がった主な項目(寄与度順)

野菜・海藻	6.5 %
肉類	3.6 %
穀類	2.0 %

• 前月に比べ下がった主な項目(寄与度順)

設備修繕・維持	△ 13.1 %
教養娯楽サービス	△ 2.7 %
電気代	△ 2.0 %



## ✿ 鉱工業指数（季節調整済）（令和7年8月分）

\* 鉱工業生産指数 \*

- 生産指数 89.6 (前月比  $\Delta$  3.1 %)
- 出荷指数 88.6 (前月比  $\Delta$  5.2 %)
- 在庫指数 105.5 (前月比  $\Delta$  5.5 %)

(参考) 生産指数

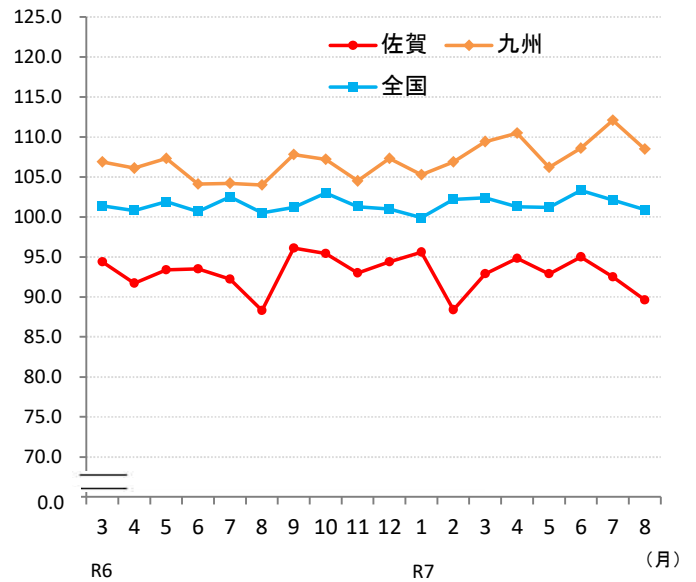
- 九州
- 全国

P108.5  
P100.9

(注1) 数値は、年間補正後変動する場合がある。

(注2) 数値は令和2年基準である。

(注3) Pは速報値を表す。



## ✿ 賃金・労働時間の動き（令和7年8月分）

(事業所規模30人以上)

\* 賃金・労働時間の動き \*

令和2年=100

(名目賃金額：万円)

(所定外労働時間指数)

- 1人平均現金給与総額  
283,693 円 (前年同月比 6.6 %)
- 1人平均所定外労働時間数  
10.1 時間 (前年同月比 18.8 %)
- (参考) 有効求人倍率 (季節調整済)  
1.23 倍 (前月差  $\Delta$  0.04)

(注1) 前年同月比は指数による。

(注2) 有効求人倍率の前月増減差はポイント差である。

