

③申請届出名を確認し、申請開始をクリックする。

申請の流れ

内容確認 → 申請入力 → 申請中 → 審査/決裁 → 完了

申請・届出名

令和9年度佐賀県公立学校教員採用選考試験（小学校一般選考・さが離島特別選考志願者）（受験申込）

申請・届出の説明

申請の概要	
概要説明	令和9年度に佐賀県公立学校教員として採用する候補者を決定するために実施する標記試験の志願者を募集します。試験に関する詳細については、ホームページ（ https://www.pref.saga.lg.jp/kyouiku/ ）をご覧ください。
受付期間	2026/04/09 09時～2026/05/07
申請・届出の窓口 根拠法令及び規則等 該当条文等 案内・注意事項 備考	佐賀県教育委員会事務局教職員課 小中学校人事担当又は県立学校人事担当
手数料について	
手数料・使用料の有無	無
手数料・使用料 手数料の説明	
電子申請	
電子署名	不要
利用者ID登録	必須
申請	申請開始

☞ここをクリック

☞ 確認

④チャレンジ受験についても、該当する選考区分をクリックし、申請画面に入る。

令和9年度佐賀県公立学校教員採用選考試験 (受験申込)	チャレンジ受験（小学校一般選考志願者） （受験申込）	2026/04/09 09時～2026/05/07	申請する
令和9年度佐賀県公立学校教員採用選考試験 (受験申込)	チャレンジ受験（中学校一般選考志願者） （受験申込）	2026/04/09 09時～2026/05/07	申請する
令和9年度佐賀県公立学校教員採用選考試験 (受験申込)	チャレンジ受験（高等学校一般選考志願者） （受験申込）	2026/04/09 09時～2026/05/07	申請する
令和9年度佐賀県公立学校教員採用選考試験 (受験申込)	チャレンジ受験（養護教諭一般選考志願者） （受験申込）	2026/04/09 09時～2026/05/07	申請する
令和9年度佐賀県公立学校教員採用選考試験 (受験申込)	チャレンジ受験（特別支援学校教諭一般選考志願者） （受験申込）	2026/04/09 09時～2026/05/07	申請する

II：申請入力について

- 注1：電子申請システムより 1～75 の該当項目を入力し、申し込みをしてください。
- 注2：プルダウンリストから選択する項目については、リストから該当する内容を選択してください。
- 注3：「主催者（教職員課）使用欄」は、入力不要です。
- 注4：それぞれの区分にある（必須）の項目は、必ず入力してください。
- 注5：申し込みの区分によって、申請（入力）数が異なります。
- 注6：文字の入力は全角、数字の入力は半角でおこなってください。
- ※自己申請のため、誤入力や申請ミスがあった場合には、自己責任としてご了承ください。

○選考区分・併願等に関する入力

- * 受験教科（科目） ・プルダウンリストから選択してください。
・小学校の受験者は「-」を選択してください。
- * さが離島特別選考 ・小学校教諭等、中学校教諭等、養護教諭等の一般選考受験者は、希望の有無をプルダウンリストから選択してください。
- * 併願希望 ・併願希望の場合、プルダウンリストから自分の希望する該当項目を選択してください。
- * 「保健体育」受験者 ・「保健体育」の受験者（併願を含む）については、実技の選択種目①②をプルダウンリストから選択してください。専門種目については、全角で入力してください。

○項目1～75の入力について

番号	申請項目	申請内容
1	(ア) 第一次試験免除 (必須)	プルダウンリストから該当する内容を選択してください。申請しない人は「しない」を選択してください。
	(イ) 一般・教職教養免除 (必須)	プルダウンリストから該当する内容を選択してください。申請しない人は「しない」を選択してください。 ※小学校区分、中学校区分の場合、第一次試験免除を選択した場合は、一般・教職教養免除は「しない」を選択してください。 ※(ア)(イ)については、小学校と中学校の試験区分のみの選択となります。 それ以外は、「しない」または「一般・教職教養免除」を選択してください。
2	免除の内容	一次試験免除を申請する場合、あてはまる項目に☑をつけてください。 大学・大学院からの推薦を受けている方は、「大学・大学院から推薦を受けている」に必ず☑をつけてください。
3	経歴 免除内容について	一次試験免除のための経歴について入力してください。(25文字以内で入力) (例) ・●●市立○○小学校に令和3年度から勤務(現職) ・平成□年から現在(○○中学校)まで常勤講師で勤務。 ・△△大学で推薦を受けている
4	免除の内容	一般・教職教養を免除する場合、あてはまる項目に☑をつけてください。 ※養護教諭等希望者で免除申請しない場合は、「-」を選択してください。
5	経歴 免除内容について	一般教職教養試験免除のための経歴について入力してください。(25文字以内で入力) (例) ・令和4年4月より○○小学校に勤務 ・佐賀県で3年の講師任用歴あり ・現在、民間●●●●に勤務 ○年勤務
6	加点申請 (必須)	「加点申請する」か「加点申請しない」のいずれかをプルダウンリストから選択してください。
7	申請項目	加点申請をする場合は、該当項目にチェック☑を入れてください。
8	スポーツ加点	加点申請をする場合は、プルダウンリストから競技種目を選択してください。
9	加点項目	加点項目について、プルダウンリストから選択してください。
10	成績開示について (必須)	不合格の場合に、成績の開示を希望しない者は、「希望しない」を選択してください。
11	大学院特例申請 (必須)	プルダウンリストから選択してください。
12	氏名 (必須)	氏名を入力してください。 ※外字等で該当文字がない場合は略字で入力してください。
13	ふりがな (必須)	ふりがなを全角ひらがなで入力してください。
14	生年月日 (必須)	カレンダーから選択してください。
15	性別 (必須)	プルダウンから選択してください。

— 電子申請マニュアル —

佐賀県教育委員会事務局教職員課

16	郵便番号 (必須)	半角で入力してください。
17-1	住所 (必須)	郵便番号で自動反映できます。 ※自動反映しない場合は入力をしてください。
17-2	住所 (必須)	番地を正しく入力してください。(数字は半角で入力) (通知を受け取る住所を入力)
18	住所	令和9年3月以降の住所が17の住所と同じ場合は チェック☑を入れてください。
19	郵便番号	令和9年3月以降の郵便番号を入力してください。
20	住所	令和9年3月以降の住所を入力してください。
21	電話番号 (携帯)	携帯電話の番号を入力してください。携帯電話がない場合は、ここに固定電話番号を入力してください。
22	電話番号 (自宅)	電話番号 (自宅固定電話) の番号を半角英数で入力してください。「ない」場合は、「-」を入力
23	最終卒業学校名 (必須)	最後に卒業・修了した学校名を入力してください。
24	最終卒業学部学科専攻 (必須)	学部名及び学科名を入力してください。
25	最終卒業年月日 (必須)	昭和・平成・令和からプルダウンで選択してください。 卒業・卒業見込み・修了・修了見込みから選択してください。 卒業見込みの方は、年月日は、3月31日を入力してください。
26	出身高校種別	佐賀県内の高等学校を卒業した方は、プルダウンリストから選択してください。 佐賀県内の学校でプルダウンリストに名前がない場合は、その他の学校を選択してください。
27	主催者使用欄	入力は不要です。
28	卒業高校名	佐賀県外の高等学校出身者やプルダウンリストに学校名がなかった場合は、入力をしてください。
29	高校卒業年月	昭和・平成・令和と年月 (数字) はプルダウンリストから選択してください。
30~	教育職員免許状 (必須) ※持っている免許すべて 入力ください。 ※特別支援教育の免許は、 知的、病弱、肢体不自由などの 種類も記入してください。	<ul style="list-style-type: none"> ・免許の種別は、プルダウンリストから選択してください。(※受験区分に必要なものをはじめに選択) ・教科 (科目) があればプルダウンリストから選択してください。 ・取得年月日は、昭和、平成、令和と数字をプルダウンリストから選択してください。 <p>※取得見込み者も同様に選択入力してください。見込みの年月日は、3月31日を入力してください。</p> <p>※小学校特別選考、特別支援学校の受験者、併願の受験者は、受験資格に関する免許を必ず入力してください。</p> <p>※特別支援教育の免許は、知的、病弱、肢体不自由などをプルダウンリストから選択してください。</p> <p>※加点申請をする者は、加点に係る免許を必ず入力してください。</p>
54~	教育職員免許状以外の資格 資格を有する者は入力してください。 ※加点申請に係る資格は、 必ず入力してください。	<ul style="list-style-type: none"> ・取得済み、取得見込みの資格を入力してください。 ・資格名は、正式名で正しく入力してください。 <p>・加点申請に係る資格は、必ず入力してください。(英検などの記入漏れがないように)</p> <p>・司書教諭取得見込みについては、無効です。加点の対象とはなりません。</p>
64	運転免許	運転免許の有無について プルダウンリストから選択してください。
65	特技	25文字まで入力することができます。
66	障害等による配慮事項	受験に際して配慮事項があれば入力してください。
67	教職経験 (正規) ※講師経験は70に記入して ください。	<p>教職経験がある場合は、プルダウンリストから選択してください。</p> <p>教職経験がない場合は、「なし」をプルダウンリストから選択してください。</p> <p>講師経験は含みません。</p>
68	教職経験年数	教職経験がない場合は、経験年数に「0」を入力してください。
69	教職経験勤務校	直近の勤務校を入力してください。
70	佐賀県内講師経験年数	プルダウンリストから選択してください。 経験がない場合は、00年00月をプルダウンで入力してください。
71	県内講師での主な勤務先	講師経験が多数ある場合は、直近の学校を入力してください。
72	民間企業経験年数	プルダウンリストから選択してください。
73	民間企業の主な勤務先	民間企業名を入力してください。複数ある場合は、直近のものを入力してください。 免除申請をしている場合は、該当する企業名を入力してください。
74	部活動指導	プルダウンリストから選択してください。
75	部活動指導 (その他)	74で「その他」を選択した場合、ご記入ください。

【入力が終わったら】

- 画面下の「内容確認」をクリックし、表示された内容を確認する。
- 「内容確認」で誤りがなければ「申請する」をクリックする。

【申請完了】

以下の画面が表示されれば、申請終了です。

申請完了

申請データを送信しました。

申請内容や処理状況については、申請履歴からご確認いただけます。

手続名: **受験申込**

申請・届出名: **令和9年度佐賀県公立学校教員採用選考試験（小学校一般選考・さが離島特別選考志願者）**

申請番号: **0100326920260411100001**

申請日時: **2026/04/11 9:46:57**

本システムから「申請到達のお知らせ」等のメールが、入力又は登録されたメールアドレスに送信されます。
必ずメールの内容を確認してください。

メールが送信されない場合は、入力又は登録されたメールアドレスが誤っている可能性があります。
この場合は、下記サービスデスクへお問い合わせください。

よろしければ、下記ボタンをクリックしてアンケートにご協力ください。

[アンケート](#)

申請が終了すると、登録されたメールアドレスに以下のようなメールが届きます。

申請 様
佐賀県庁 課です。

[佐賀県 電子申請] 申請到達のお知らせ [2026/04/11 9:45:52]

以下の通り申請が到達しました。

◆ 到達番号 : **0100326920260411100001**

◆ 申請・届出名 : []

◆ 申請者ID : []

◆ 申請者名 : 申請 太郎

この番号（到達番号）は、必ず控えておいてください。

申請した内容や処理状況につきましては、申請・届出へのURLをクリックすると、随時ご確認いただけます。

別送の添付書類がある場合は、お早めに提出してください。

また、受付完了後は申請を取り下げることができませんので、ご注意ください。

=====

■ 佐賀県のホームページ
http://www.pref.saga.lg.jp/

=====

■ この申請に関するお問い合わせはこちら

佐賀県 課
e-mail:XXXXXXXX@XX.XX.XP

=====

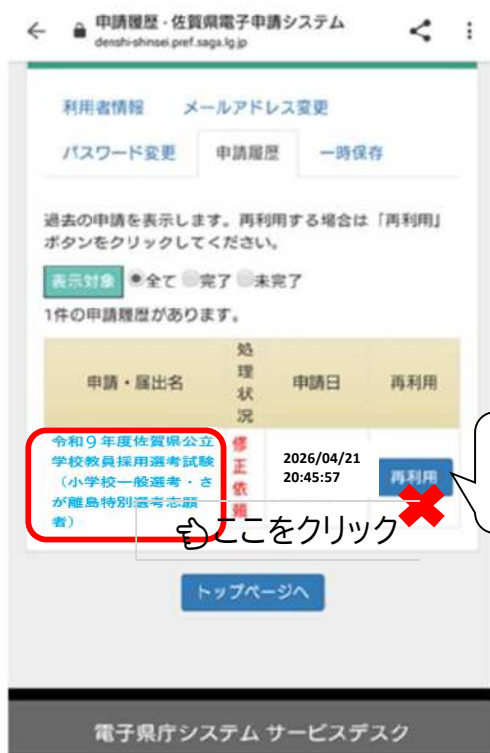
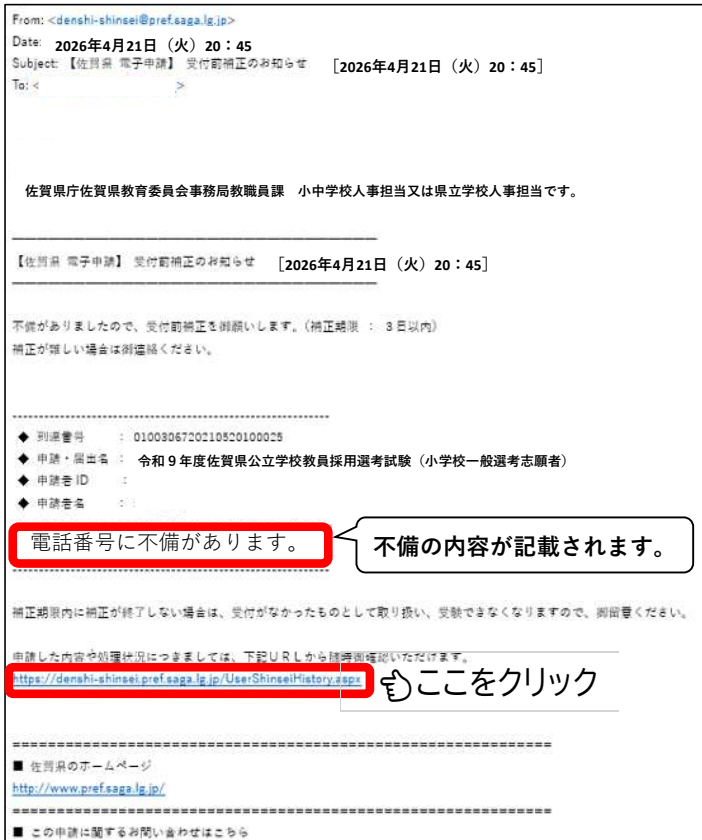
※このメールは送信専用アドレスから送信されています。誤に恐れ入りますが、お問い合わせがございましたら、ホームページ記載のお問い合わせ先をご利用ください。

=====

佐賀県庁

III：申請内容の修正について

○申請内容に不備があった場合には、教職員課から電話でお知らせをするとともに、以下のようなメール（受付前補正のお知らせ）が届きます。



(注) 再利用はクリックしないこと
 ※ここを押して修正すると、2重申請となり取り下げが必要になります。

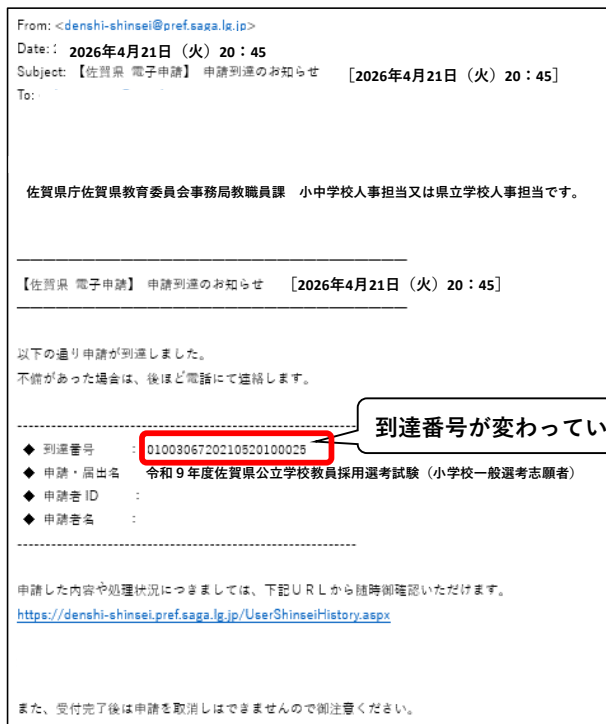




①表示される画面では修正ができないため、最下部の「申請修正」をクリックする。（修正することが可能となります。）

②必要な箇所を修正し、当初申請時と同様の手順で申請してください。

「申請完了」のメールが届きます。



※ 万一、到達番号が変わっていた場合には、教職員課に連絡してください。