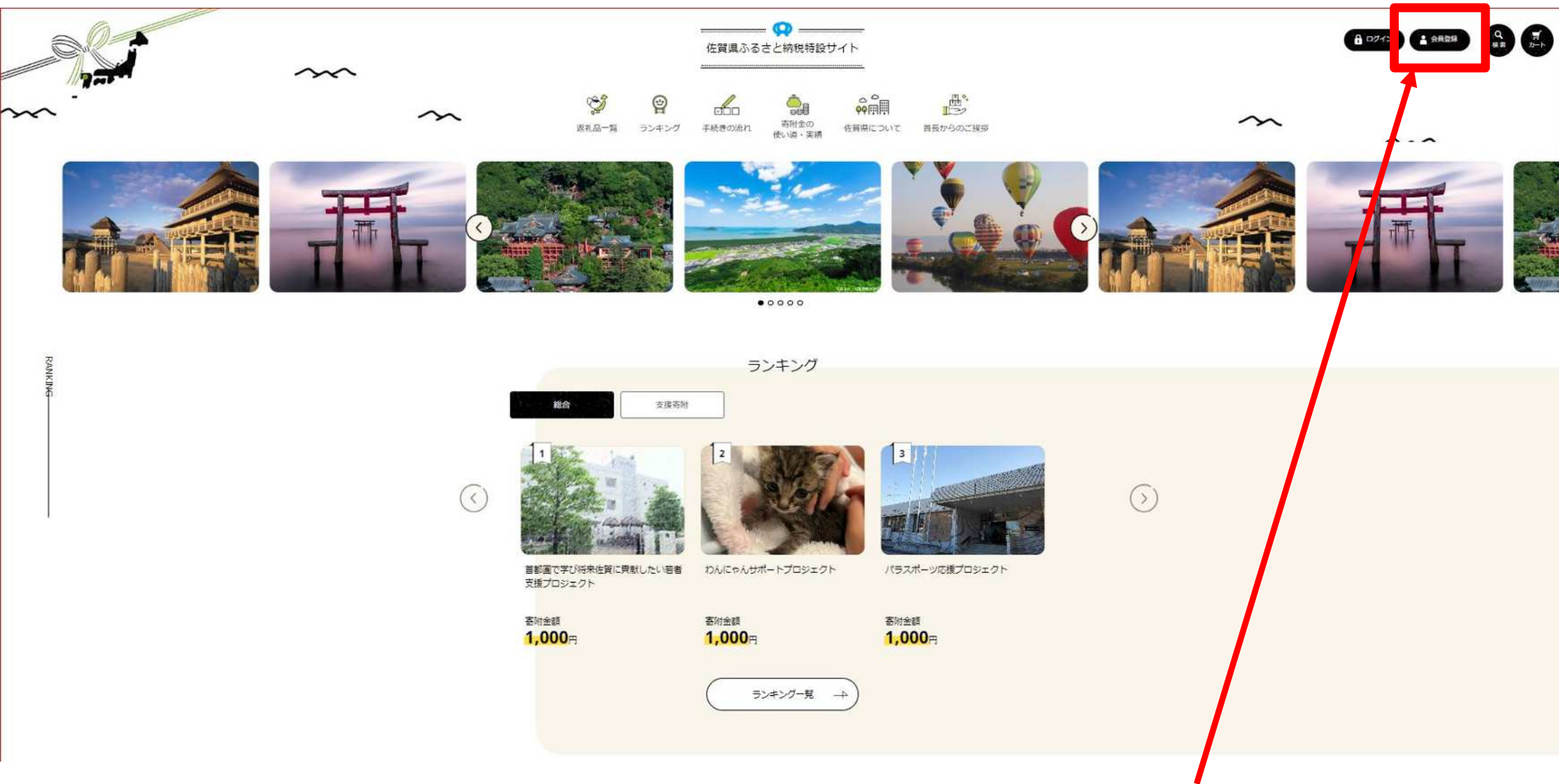


# 特設サイト寄附手順①



まず、特設サイトに会員登録を行う。  
※特設サイト経由の寄附では必ず会員登録が必要です。

# 特設サイト寄附手順②

仮会員登録

仮会員登録を行います。

登録したアカウントは、「自治体マイページ」でもご利用いただけます。

>自治体マイページとは

メールアドレス

sagakenkifu@pref.saga.lg.jp

パスワード

.....

半角英数字を使用できます。

☒ アルファベットの大文字と小文字、数字をそれぞれ1文字以上使用

☒ 8文字以上

☒ 特殊文字を1文字以上使用

パスワード強度

強い

パスワード（確認用）

.....

仮会員登録

→

メールアドレスを入力

任意のパスワードを入力

※既に登録があるメールアドレスを入力した場合、エラーとなるため要注意。



## 仮会員登録 - 確認コード入力

### 確認コードを送信しました

※まだ登録は完了していません

### 確認コードを入力してください

確認コードを登録いただいたメールアドレスへお送りさせていただきました。  
メール内に添付されている確認コードを入力して、確認ボタンを押してください。

②で入力したメールアドレスに  
送信された確認コードを入力

確認コード

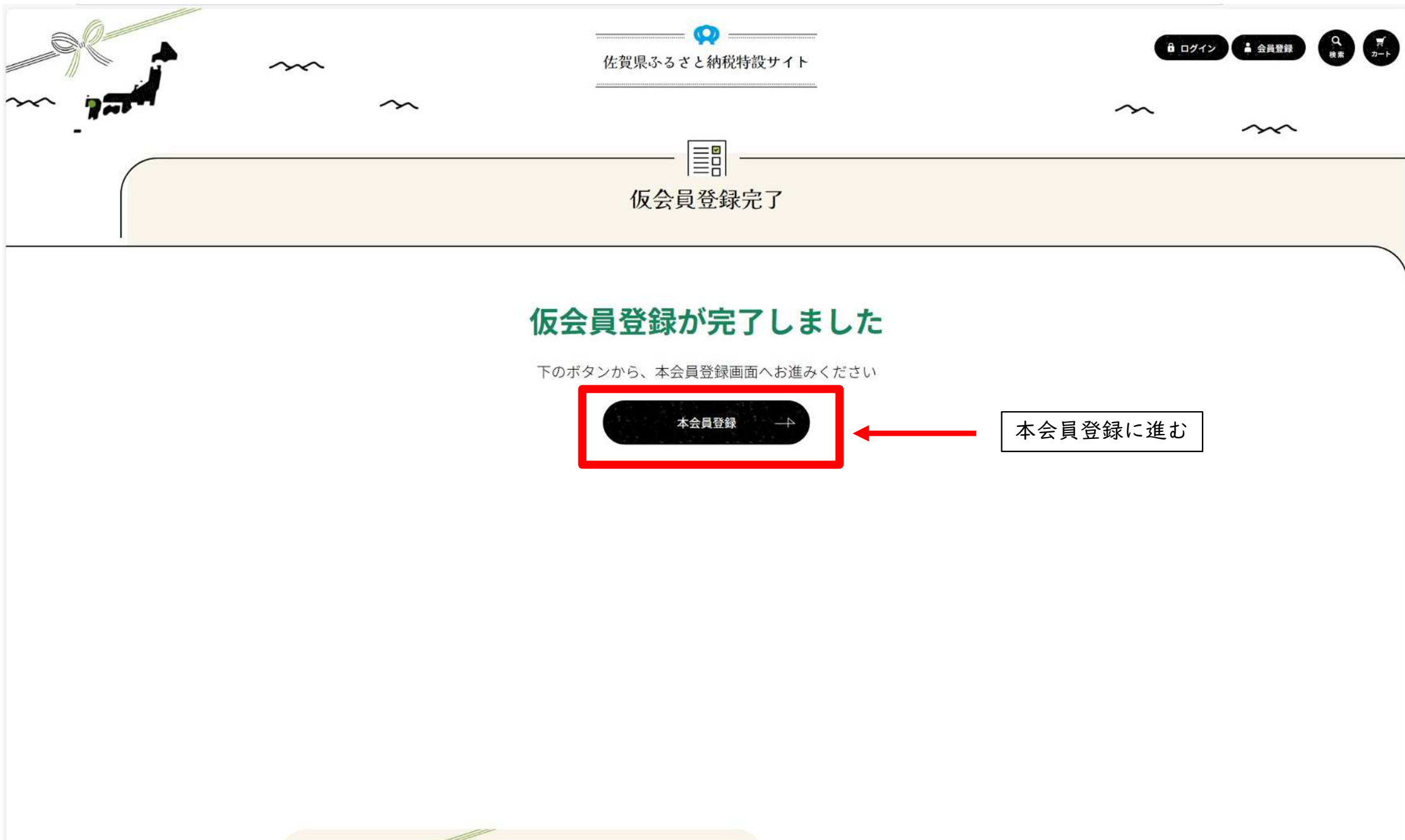
897382

確認



＞ [確認メールを再送信](#)

## 特設サイト寄附手順④



The screenshot shows a website header with a logo on the left, a central title "佐賀県ふるさと納税特設サイト" (Sagami Prefecture Furusato Nozei Special Site), and navigation links on the right: "ログイン" (Login), "会員登録" (Member Registration), "検索" (Search), and "カート" (Cart). Below the header, a light orange banner displays a checklist icon and the text "仮会員登録完了" (Temporary Member Registration Complete). The main content area features a green heading "仮会員登録が完了しました" (Temporary Member Registration is Complete) and a subtext "下のボタンから、本会員登録画面へお進みください" (Please proceed to the regular member registration screen from the button below). A dark button labeled "本会員登録" (Regular Member Registration) with a right arrow is highlighted by a red rectangle. A red arrow points from a white box containing the text "本会員登録に進む" (Proceed to Regular Member Registration) to the highlighted button.

佐賀県ふるさと納税特設サイト

ログイン 会員登録 検索 カート

仮会員登録完了

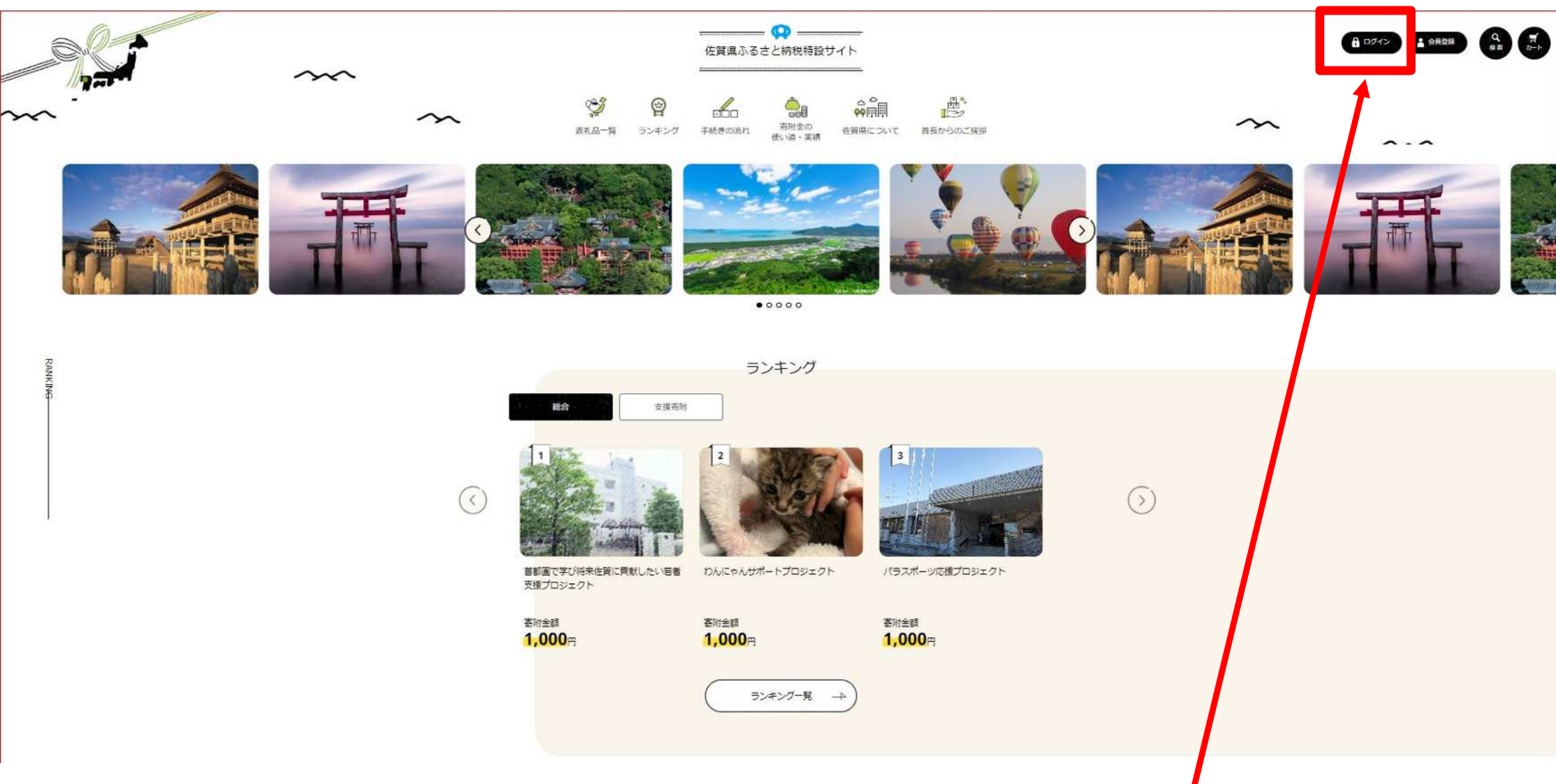
### 仮会員登録が完了しました

下のボタンから、本会員登録画面へお進みください

本会員登録 →

本会員登録に進む

## 特設サイト寄附手順⑤



本会員登録後、特設サイトにログインを行う。  
※特設サイト経由の寄附では必ずログインが必要です。

## 特設サイト寄附手順⑥



ログインを行います。  
登録したアカウントは、「自治体マイページ」でもご利用いただけます。  
＜自治体マイページとは＞

メールアドレス

パスワード



登録しているメールアドレス、  
パスワードを用いてログイン  
を行う。

※事前に、会員登録をしておく必要があります。



## 特設サイト寄附手順⑦

佐賀県ふるさと納税特設サイト

返礼品一覧 ランキング 手続きの流れ 寄附金の使い道・実績 佐賀県について 首長からのご挨拶

マイページ

マイページ

こんにちは ○○ ○○さん

会員情報を確認・編集する → 決済情報を確認・編集する →

寄附履歴を確認する → お気に入りを確認 →

メルマガ管理 →

「返礼品一覧」をクリック



## 返礼品一覧

①学校名を入力し、「絞り込み」を押す  
(例：佐賀西)

※「学校」と入力して絞り込むと、すべての県立学校を表示させることもできます。

トップページ > 返礼品一覧

### カテゴリ

☒ 支援寄附

### 寄附金額

☒ 選択なし

☐ ～ 5,000円

☐ 5,001 ～ 10,000円

☐ 10,001 ～ 20,000円

☐ 20,001 ～ 50,000円

☐ 50,001 ～ 100,000円

☐ 100,001 ～ 1,000,000円

☐ 1,000,001円 ～

### キーワード

佐賀西

絞り込み ー卜

## 返礼品の検索結果

検索条件：

[キーワード]佐賀西

1～1件 (1件)

表示件数

10件

並び替え

人気順



【佐賀西高等学校】県立学校応援プロジェクト

寄附金額 **1,000円**

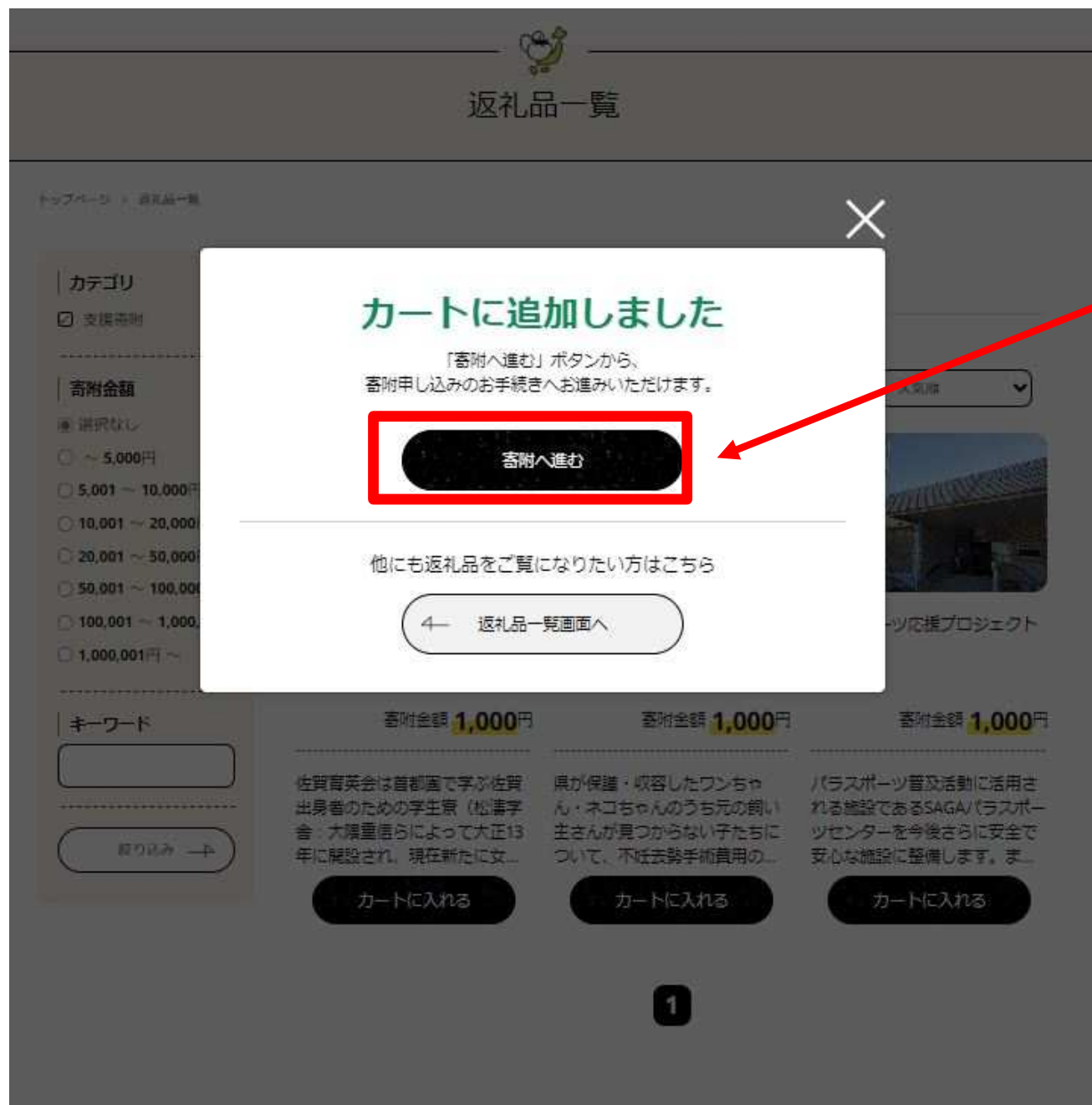
佐賀の将来を担う子どもたちのため、県立学校における教育環境を充実させます。

カートに入れる

②寄附を行いたい学校であることを確認し、カートに入れる。



## 特設サイト寄附手順⑨



「寄附へ進む」を押す。

# 特設サイト寄附手順⑩



トップページ > カート



①「数量」を変更し、寄附額を設定する。



返礼品番号：16493 発送方法：その他

【佐賀西高等学校】県立学校応援プロジェクト

数量

1

小計 1,000円

✕ 削除

返礼品の数：1 返礼品の寄附合計額 1,000円

佐賀県への寄附申請を行う



②寄附額を確認し、「佐賀県への寄附申請を行う」を押す。

他にも返礼品をご覧になりたい方はこちら

4—

返礼品一覧画面へ

# 特設サイト寄附手順⑪

カート

① 学校への応援メッセージがある場合は入力し、公開可否を入れる。

基本情報入力

② ワンストップ特例申請書の要望を記入。

③ クレジットカード情報を入力。

④ 必要情報入力完了後、「内容確認へ」を押す。

## 特設サイト寄附手順⑫

カート

カワスミ

1 商品・サービス選択 2 送料・送料人 3 送料金額入力 4 送料確認 5 支払

## 内容確認

### 申込者情報

※必ずお読みください。ご注文の商品の送料確認が完了となります。

### 山崎 有穂 様

〒100-0001

### 送料情報

|             |                |
|-------------|----------------|
| 送料金額        | 1,000円         |
| 送料の支払い方     | バス・バス停・バス乗り場まで |
| 送料額・送料の計算方法 | 送料額・送料の計算方法    |
| 送料の計算方法     | 送料の計算方法        |

### ※送料が無料の場合に限り送料が無料となります。申請書の郵送

|         |         |
|---------|---------|
| 送料の計算方法 | 送料の計算方法 |
|---------|---------|

### お支払い方法

|      |    |
|------|----|
| 支払方法 | 現金 |
| 支払方法 | 現金 |
| 支払方法 | 現金 |
| 支払方法 | 現金 |
| 支払方法 | 現金 |
| 支払方法 | 現金 |
| 支払方法 | 現金 |
| 支払方法 | 現金 |

### 配送情報

お支払の額: 1

|          |          |          |
|----------|----------|----------|
| お支払の額: 1 | お支払の額: 1 | お支払の額: 1 |
| お支払の額: 1 | お支払の額: 1 | お支払の額: 1 |
| お支払の額: 1 | お支払の額: 1 | お支払の額: 1 |
| お支払の額: 1 | お支払の額: 1 | お支払の額: 1 |
| お支払の額: 1 | お支払の額: 1 | お支払の額: 1 |
| お支払の額: 1 | お支払の額: 1 | お支払の額: 1 |
| お支払の額: 1 | お支払の額: 1 | お支払の額: 1 |
| お支払の額: 1 | お支払の額: 1 | お支払の額: 1 |

送料確認する

内容を確認し、「寄附を申し込む」を押して寄附完了。