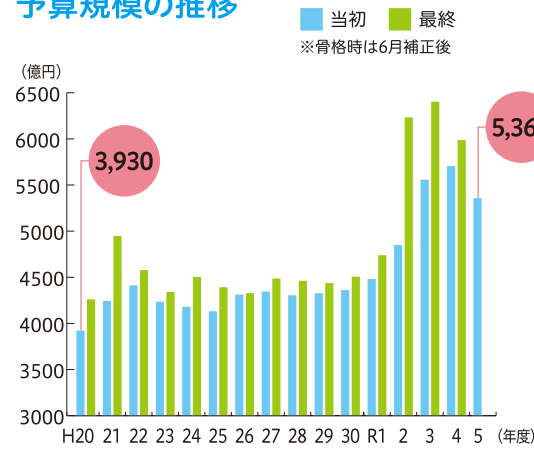
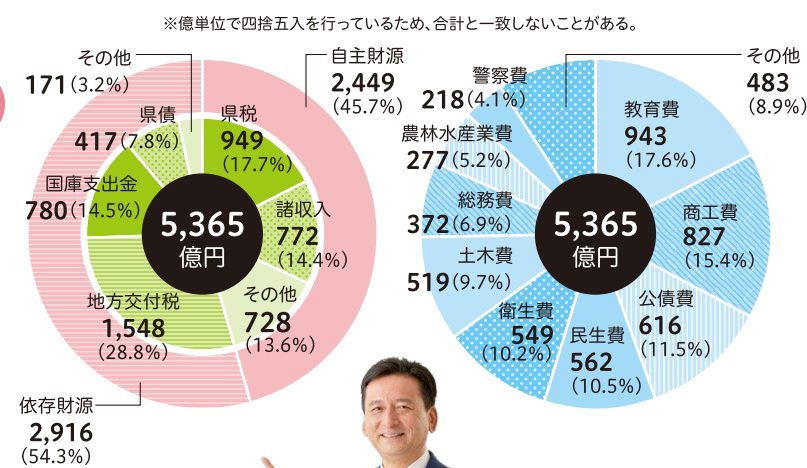


## 令和5年度佐賀県の当初予算

### 予算規模の推移



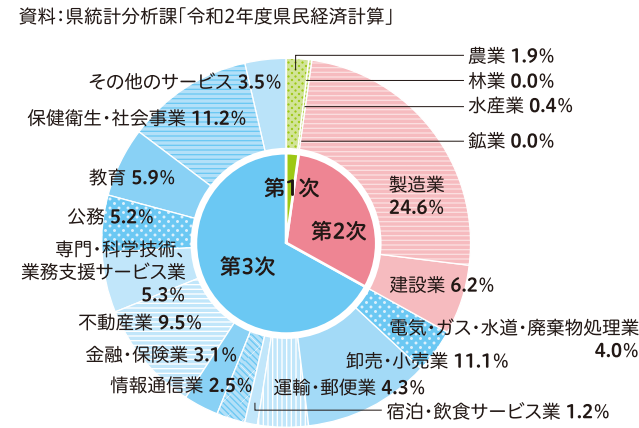
### 歳入予算



### 歳出予算

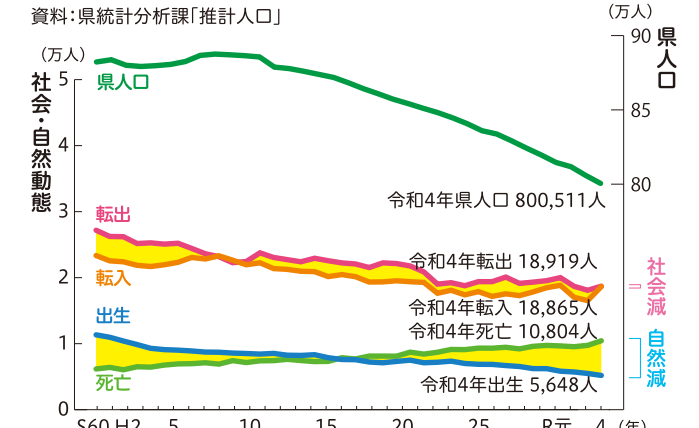
## 佐賀県の産業

### 経済活動別県内総生産(名目)の構成比



## 佐賀県の人口

### 人口の動態

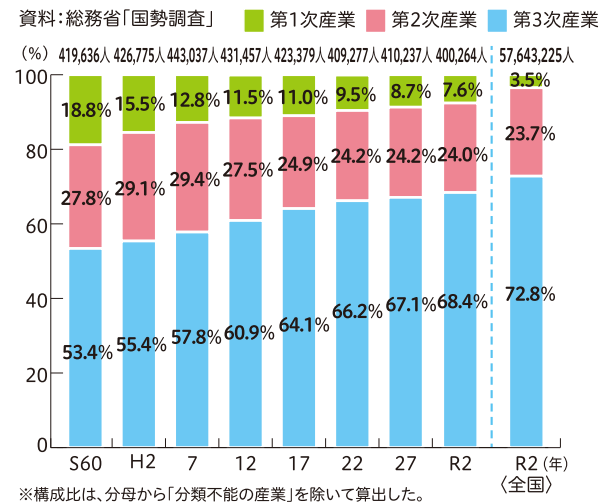


## 世界に誇れる佐賀県

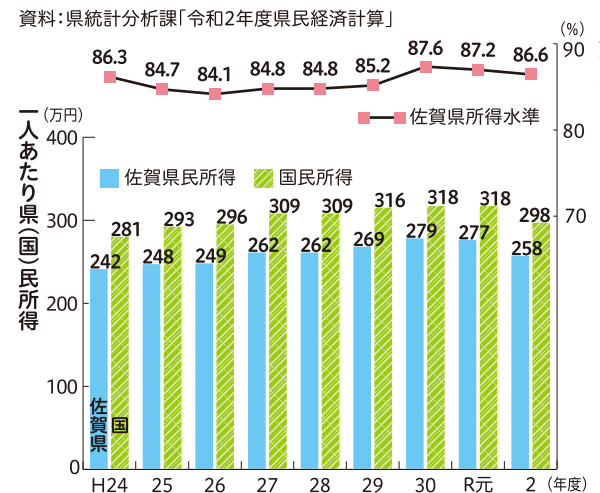
<p>全国1位</p> <p>成分献血者率 (人口千人当たり) <b>19.2人</b></p> <p>【R3年】 日本赤十字社「血液事業統計資料(R3年)」・ 総務省 統計局「国勢調査(R2年)」</p>	<p>全国1位</p> <p>シリコンウエハ (表面研磨したもの)出荷額 <b>1,543億円</b></p> <p>【R2年】 経済産業省「経済センサス-活動調査」</p>	<p>全国1位</p> <p>耕地利用率 (作付延べ面積/耕地面積) <b>133.7%</b></p> <p>【R3年度】 農林水産省「作物統計調査」</p>	<p>全国1位</p> <p>みかん 早生温州のうち ハウスみかん収穫量 <b>6,540t</b></p> <p>【R3年産】 農林水産省「作物統計調査」</p>
<p>全国1位</p> <p>人工林率 (人工林面積/森林面積) <b>67%</b></p> <p>【R4年度】「佐賀県森林・林業統計要覧」</p>	<p>全国1位</p> <p>学習者用PC 1台当たりの児童生徒数 <b>0.9人/台</b></p> <p>【R4.3.1】文部科学省「学校における教育の情報化の実態等に関する調査」</p>	<p>全国1位</p> <p>主要道路舗装率 (対主要道路実延長) <b>100%</b></p> <p>【R2年度】総務省 統計局「統計でみる都道府県のすがた2023」</p>	
<p>全国2位</p> <p>障害者法定雇用率 達成企業の割合(民間企業)※ <b>66.6%</b></p> <p>【R4.6.1】厚生労働省「障害者雇用状況の集計結果」</p>	<p>全国2位</p> <p>ボランティア活動の 行動者率 (10歳以上) <b>24.8%</b></p> <p>【R3年】総務省 統計局「社会生活基本調査」</p>	<p>全国3位</p> <p>年少人口の割合 <b>13.5%</b></p> <p>【R2年】総務省「国勢調査」</p>	

※障害者法定雇用率とは、「障害者の雇用の促進等に関する法律」に基づき、一定の割合に相当する数以上の身体障害者及び知的障害者を雇用しなければならないと定められている。

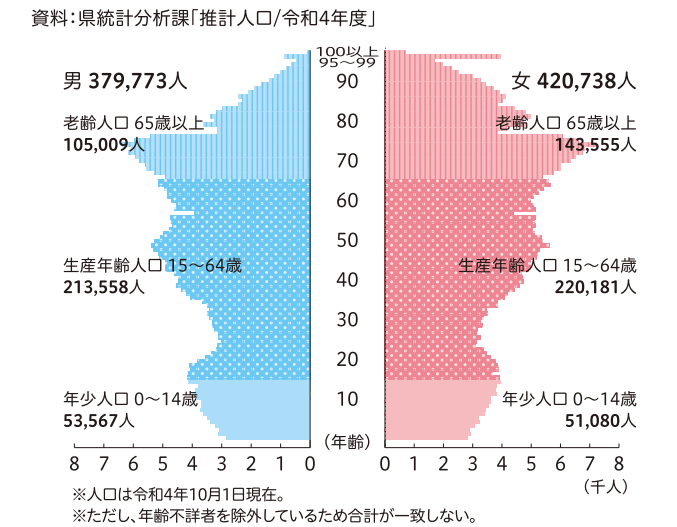
### 就業人口の推移



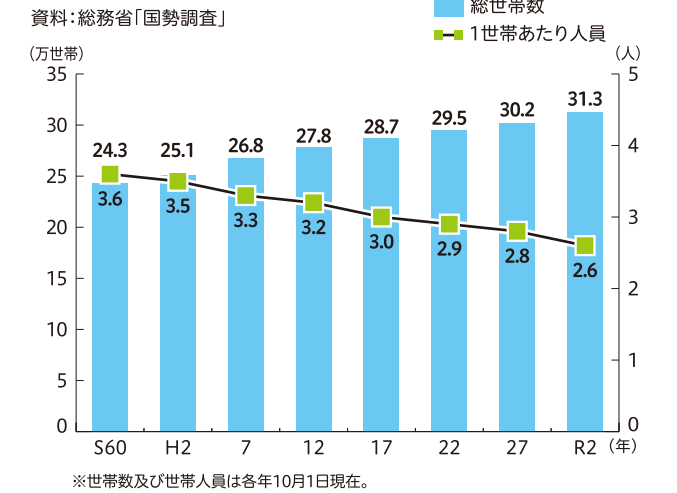
### 県民所得の推移(1人あたり)



### 人口ピラミッド



### 世帯数及び世帯人数の推移



財政課 ☎0952-25-7013 ✉zaisei@pref.saga.lg.jp

ホームページ ▶ 県政情報 ▶ 財政・予算・県庁運営 ▶ 財政状況・予算・決算 ▶ 令和5年度予算