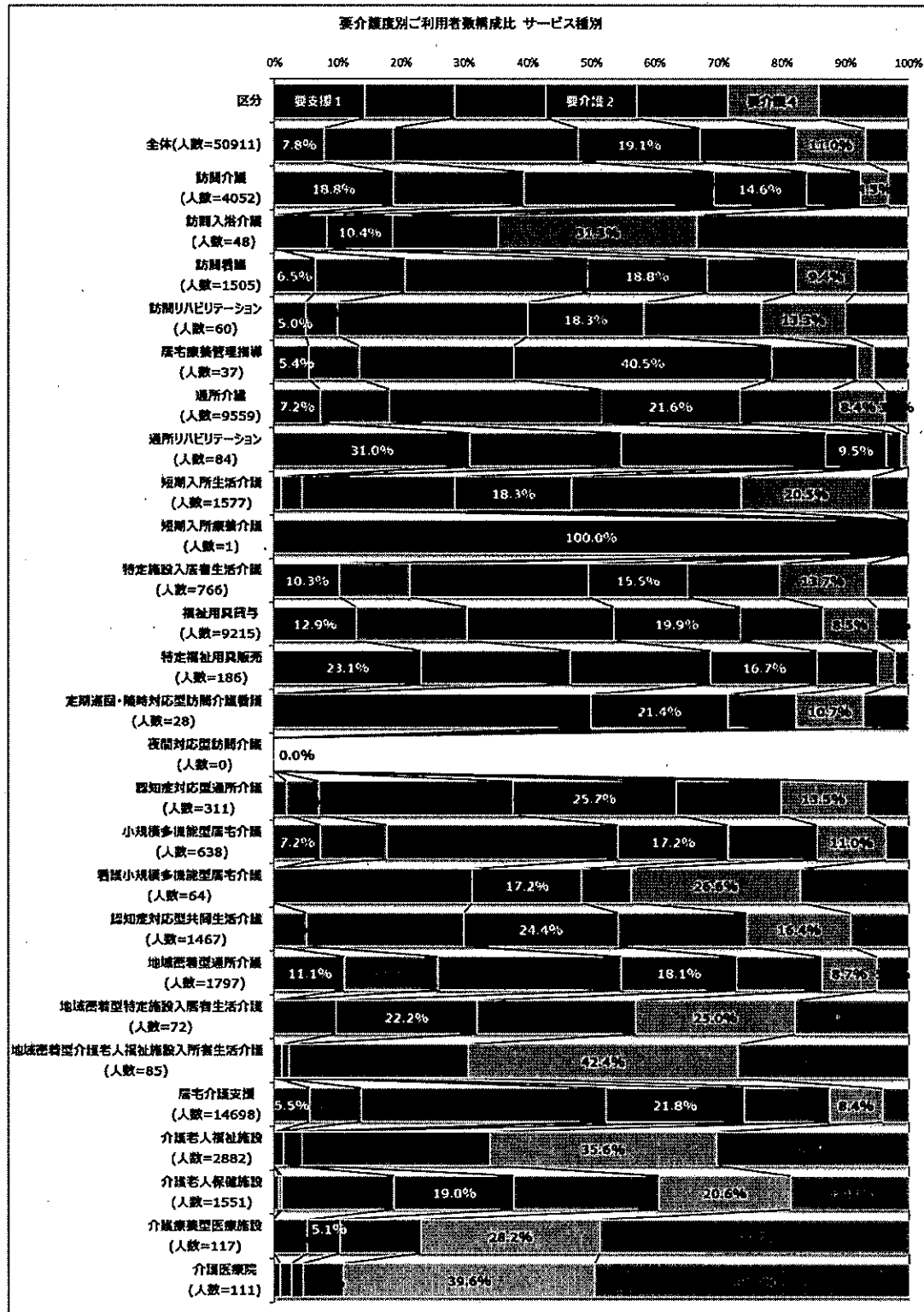


問4 利用者の要介護度の内訳（人数）を記入してください。

介護サービス種類別にみると、要介護度別の利用者数構成比は、全体では「要介護1」が29.2%と最も高く、次いで「要介護2」が19.1%、「要介護度3」が15.0%となっている。

通所リハビリテーションでは「要支援1,2」が54.8%、居宅療養管理指導では「要介護1,2」が64.8%、介護医療院では「要介護3～5」が89.1%と高くなっている。

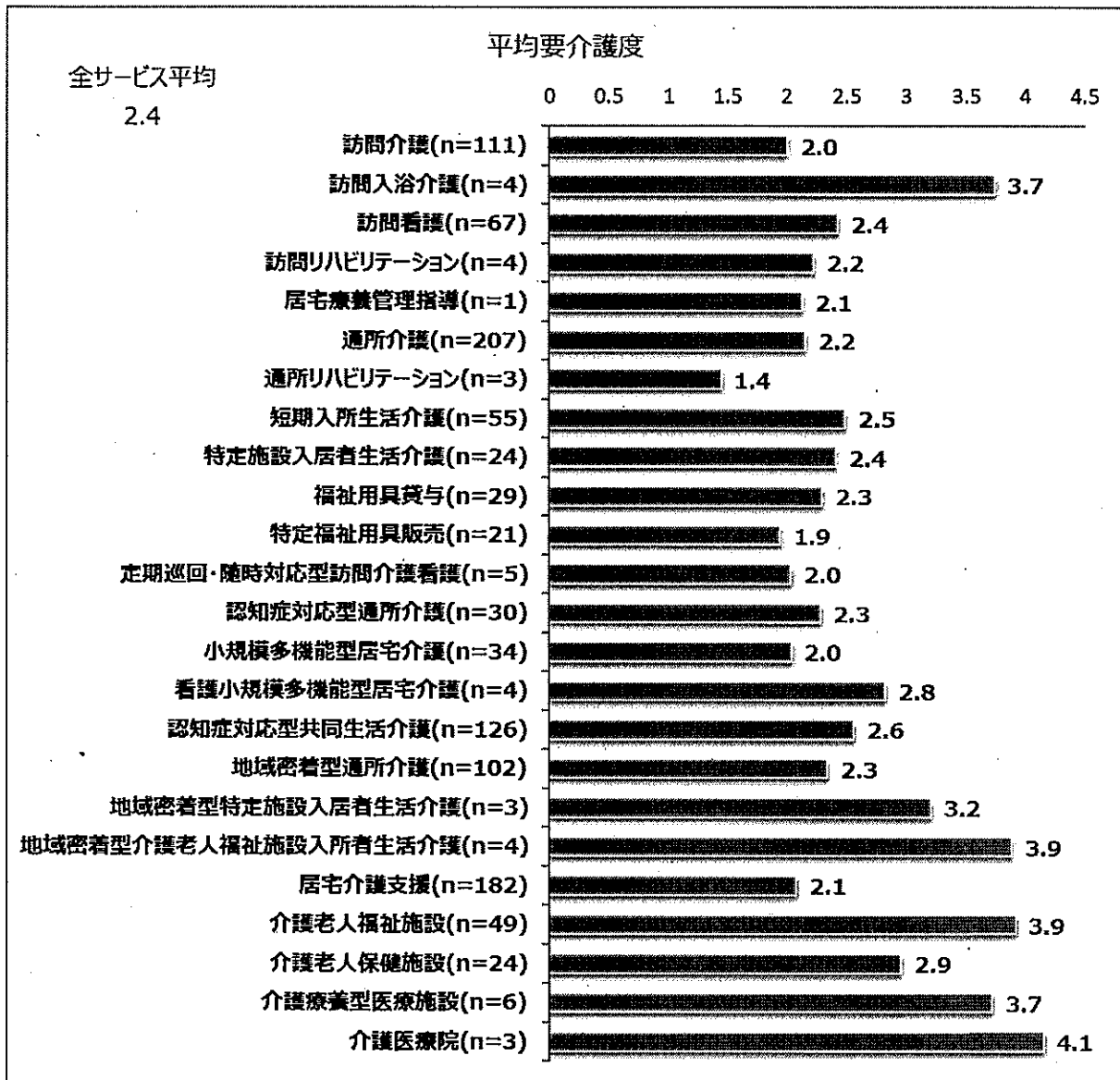
〈統計10頁：表9 利用者の要介護度の内訳 参照〉



平均要介護度をみると、全サービスの平均要介護度は「2.4」となっている。

介護サービスの種類別にみると、平均要介護度は「介護医療院」が「4.1」で最も高く、次いで「地域密着型介護老人福祉施設入所者生活介護」と「介護老人福祉施設」が同じ「3.9」が、「訪問入浴介護」と「介護療養型医療施設」が同じ「3.7」となっている。

〈統計 10 頁：表 9 利用者の要介護度の内訳 参照〉



問 11-① 職員が不足している場合、どのように対応されていますか。

全体では「現体制でなんとかやりくりしている」が 52.4%で最も高く、次いで「法人内での人事異動」が 34.1%、「定年延長している」が 17.2%となっている。

「現体制でなんとかやりくりしている」が最も高いのは「介護老人保健施設」が 83.3%、「法人内での人事異動」が最も高いのは「地域密着型介護老人福祉施設入所者生活介護」が 100.0%、「定年延長している」が最も高いのは「介護医療院」が 66.7%となっている。

〈統計 50 頁：表 49 職員が不足している場合の対応 参照〉

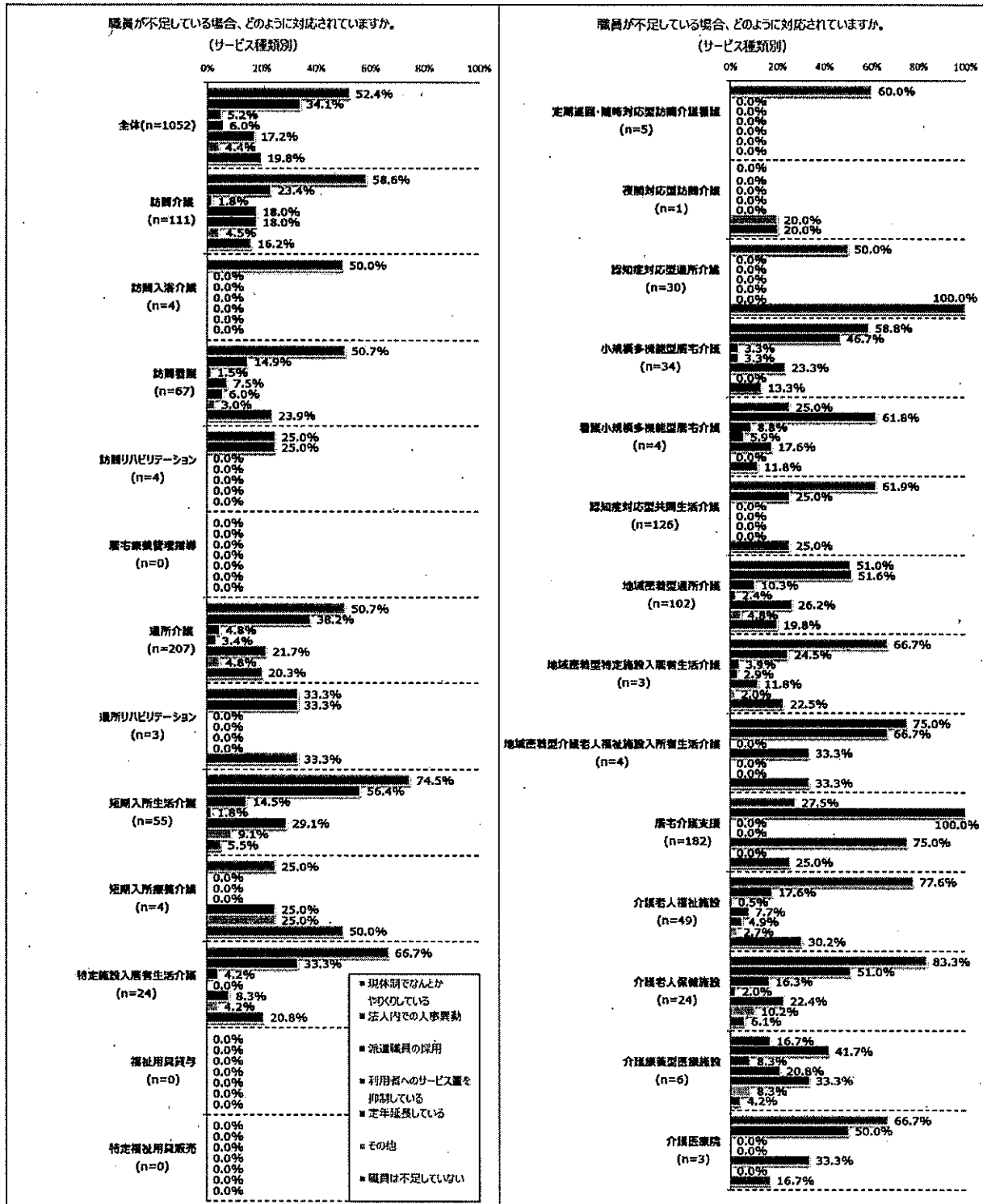


表 69 介護未経験者の採用について (問3で選択したサービスにおいて) 介護人材確保の観点で介護未経験者を採用することを考えていますか。(問18①)

|            |                      | 事業所数   | 回答数   | すでに採用している | 検討している | 採用予定なし | 無回答    |       |
|------------|----------------------|--------|-------|-----------|--------|--------|--------|-------|
| 全体         |                      | 1052   | 896   | 510       | 143    | 153    | 245    |       |
|            |                      | 100.0% | 78.6% | 53.2%     | 17.7%  | 19.0%  | 23.4%  |       |
| 法人の種類      | 民間企業                 | 356    | 291   | 67.7%     | 16.2%  | 14.1%  | 16.2%  |       |
|            | 社会福祉協議会              | 30     | 23    | 43.5%     | 17.4%  | 39.1%  | 22.3%  |       |
|            | 上記以外の社会福祉法人          | 300    | 238   | 65.1%     | 12.2%  | 22.7%  | 20.7%  |       |
|            | 医療法人                 | 228    | 152   | 55.9%     | 21.1%  | 23.0%  | 32.8%  |       |
|            | 特定非営利活動法人            | 45     | 38    | 89.4%     | 10.5%  | 21.1%  | 17.4%  |       |
|            | 社団法人・財団法人            | 19     | 15    | 66.7%     | 26.7%  | 6.7%   | 21.1%  |       |
|            | 協賛組合                 | 7      | 5     | 20.0%     | 60.0%  | 20.0%  | 28.8%  |       |
|            | 市町村                  | 4      | 1     | 0.0%      | 100.0% | 0.0%   | 63.2%  |       |
|            | その他                  | 35     | 27    | 69.3%     | 28.8%  | 11.1%  | 22.9%  |       |
|            | 無回答                  | 24     | 18    | 62.5%     | 31.2%  | 6.9%   | 33.2%  |       |
| サービス形態別    | 訪問系                  | 188    | 129   | 38.8%     | 17.8%  | 43.4%  | 30.6%  |       |
|            | 施設系(入所型)             | 145    | 133   | 72.9%     | 17.3%  | 9.8%   | 8.3%   |       |
|            | 施設系(通所型)             | 380    | 381   | 69.3%     | 18.2%  | 14.4%  | 5.0%   |       |
|            | 居住系                  | 153    | 148   | 71.8%     | 21.8%  | 6.8%   | 3.2%   |       |
|            | 居宅介護支援               | 182    | 30    | 20.0%     | 20.0%  | 60.0%  | 63.5%  |       |
|            | その他                  | 6      | 5     | 20.0%     | 0.0%   | 80.0%  | 18.7%  |       |
|            | 無回答                  | 0      | 0     | 0.0%      | 0.0%   | 0.0%   | 0.0%   |       |
|            | 無回答                  | 111    | 107   | 39.2%     | 17.8%  | 43.0%  | 3.6%   |       |
| 実施サービス実施種別 | 訪問介護                 | 4      | 4     | 100.0%    | 0.0%   | 0.0%   | 0.0%   |       |
|            | 訪問入浴介護               | 87     | 18    | 18.8%     | 25.0%  | 66.2%  | 75.1%  |       |
|            | 訪問看護                 | 4      | 2     | 50.0%     | 0.0%   | 50.0%  | 50.0%  |       |
|            | 訪問リハビリテーション          | 0      | 0     | 0.0%      | 0.0%   | 0.0%   | 0.0%   |       |
|            | 居宅療養管理指導             | 207    | 197   | 73.6%     | 14.2%  | 12.2%  | 4.8%   |       |
|            | 通所介護                 | 3      | 2     | 100.0%    | 0.0%   | 0.0%   | 33.3%  |       |
|            | 通所リハビリテーション          | 55     | 52    | 69.2%     | 21.2%  | 8.8%   | 5.5%   |       |
|            | 短期入所生活介護             | 4      | 1     | 0.0%      | 100.0% | 0.0%   | 75.0%  |       |
|            | 短期入所療養介護             | 24     | 24    | 75.0%     | 18.7%  | 8.3%   | 0.0%   |       |
|            | 特定施設入居者生活介護          | 0      | 0     | 0.0%      | 0.0%   | 0.0%   | 0.0%   |       |
|            | 福祉用具貸与               | 0      | 0     | 0.0%      | 0.0%   | 0.0%   | 0.0%   |       |
|            | 特定福祉用具販売             | 5      | 5     | 20.0%     | 0.0%   | 80.0%  | 0.0%   |       |
|            | 認知症対応型訪問介護           | 1      | 0     | 0.0%      | 0.0%   | 0.0%   | 100.0% |       |
|            | 認知症対応型通所介護           | 30     | 28    | 64.3%     | 17.8%  | 17.9%  | 8.7%   |       |
|            | 小規模多機能型居宅介護          | 34     | 34    | 73.5%     | 17.6%  | 8.8%   | 0.0%   |       |
|            | 管理小規模多機能型居宅介護        | 4      | 3     | 100.0%    | 0.0%   | 0.0%   | 25.0%  |       |
|            | 認知症対応型共同生活介護         | 126    | 121   | 71.1%     | 22.3%  | 8.8%   | 4.0%   |       |
|            | 地域密着型通所介護            | 102    | 97    | 58.8%     | 20.6%  | 20.8%  | 4.9%   |       |
|            | 地域密着型特定施設入居者生活介護     | 3      | 3     | 66.7%     | 33.3%  | 0.0%   | 0.0%   |       |
|            | 地域密着型介護老人福祉施設入居者生活介護 | 4      | 4     | 75.0%     | 25.0%  | 0.0%   | 0.0%   |       |
|            | 居宅介護支援               | 182    | 30    | 20.0%     | 20.0%  | 60.0%  | 63.5%  |       |
|            | 介護老人福祉施設             | 49     | 45    | 77.8%     | 15.8%  | 8.7%   | 6.2%   |       |
|            | 介護老人保健施設             | 24     | 23    | 62.8%     | 4.3%   | 13.0%  | 4.2%   |       |
|            | 介護療養型医療施設            | 6      | 5     | 60.0%     | 20.0%  | 20.0%  | 18.7%  |       |
|            | 介護療養型医療施設            | 3      | 3     | 33.3%     | 33.3%  | 33.3%  | 0.0%   |       |
|            | 無回答                  | 0      | 0     | 0.0%      | 0.0%   | 0.0%   | 0.0%   |       |
|            | 所在地                  | 佐賀市    | 283   | 228       | 57.2%  | 21.8%  | 21.0%  | 21.8% |
|            |                      | 唐津市    | 168   | 124       | 73.4%  | 16.1%  | 10.5%  | 25.2% |
|            |                      | 唐津市    | 88    | 63        | 73.0%  | 15.9%  | 11.1%  | 26.4% |
|            |                      | 多久市    | 19    | 12        | 50.0%  | 8.3%   | 41.7%  | 38.9% |
| 伊万里市       |                      | 73     | 57    | 52.8%     | 19.3%  | 28.1%  | 21.9%  |       |
| 筑前市        |                      | 68     | 55    | 69.1%     | 9.1%   | 21.8%  | 18.7%  |       |
| 鹿島市        |                      | 29     | 22    | 61.8%     | 0.0%   | 18.2%  | 24.1%  |       |
| 小城市        |                      | 24     | 19    | 57.8%     | 15.8%  | 26.2%  | 20.8%  |       |
| 津野市        |                      | 40     | 34    | 61.8%     | 17.8%  | 20.8%  | 15.0%  |       |
| 津城市        |                      | 25     | 17    | 64.7%     | 23.5%  | 11.8%  | 32.0%  |       |
| 吉野ヶ里町      |                      | 24     | 17    | 70.5%     | 17.8%  | 5.9%   | 29.2%  |       |
| 藤山町        |                      | 13     | 10    | 80.0%     | 20.0%  | 0.0%   | 23.1%  |       |
| 上峰町        |                      | 30     | 25    | 76.0%     | 12.0%  | 12.0%  | 16.7%  |       |
| みやき町       |                      | 24     | 21    | 47.8%     | 23.8%  | 28.2%  | 12.5%  |       |
| 宝海町        |                      | 13     | 9     | 69.2%     | 11.1%  | 22.2%  | 30.6%  |       |
| 有田町        |                      | 32     | 31    | 48.4%     | 28.8%  | 28.8%  | 3.1%   |       |
| 大町町        |                      | 12     | 10    | 20.0%     | 10.0%  | 70.0%  | 18.7%  |       |
| 江北町        |                      | 14     | 8     | 69.7%     | 11.1%  | 22.2%  | 35.7%  |       |
| 白石町        |                      | 33     | 25    | 72.0%     | 12.0%  | 16.0%  | 24.2%  |       |
| 太良町        |                      | 17     | 13    | 69.2%     | 30.8%  | 0.0%   | 23.5%  |       |
| 無回答        | 17                   | 4      | 25.0% | 50.0%     | 25.0%  | 76.5%  |        |       |
| 事業所所在地     | 佐賀中郡広域連合             | 395    | 284   | 58.5%     | 20.7%  | 20.7%  | 23.8%  |       |
|            | 唐津地区広域市町村圏組合         | 155    | 119   | 65.7%     | 16.8%  | 13.4%  | 23.2%  |       |
|            | 唐津市                  | 168    | 124   | 73.4%     | 16.1%  | 10.5%  | 25.2%  |       |
|            | 宝海町                  | 13     | 9     | 69.2%     | 11.1%  | 22.2%  | 30.6%  |       |
|            | 伊万里市                 | 73     | 57    | 52.8%     | 19.3%  | 28.1%  | 21.9%  |       |
|            | 有田町                  | 32     | 31    | 48.4%     | 28.8%  | 28.8%  | 3.1%   |       |
|            | 唐津地区広域市町村圏組合         | 211    | 168   | 65.7%     | 11.9%  | 21.4%  | 20.4%  |       |
|            | 無回答                  | 17     | 4     | 25.0%     | 50.0%  | 25.0%  | 76.5%  |       |
| 全従業員数      | 9人以下                 | 79     | 41    | 35.6%     | 39.0%  | 24.4%  | 48.1%  |       |
|            | 10人～24人              | 186    | 141   | 54.8%     | 24.1%  | 21.3%  | 15.1%  |       |
|            | 25人～49人              | 142    | 128   | 77.0%     | 9.5%   | 13.5%  | 11.3%  |       |
|            | 50人～99人              | 173    | 130   | 67.7%     | 11.5%  | 20.8%  | 24.9%  |       |
|            | 100人～299人            | 282    | 205   | 62.4%     | 17.1%  | 19.5%  | 21.8%  |       |
|            | 300人～499人            | 81     | 81    | 55.7%     | 21.2%  | 23.0%  | 24.7%  |       |
| 500人以上     | 112                  | 80     | 67.5% | 17.5%     | 15.0%  | 28.6%  |        |       |
| 無回答        | 37                   | 22     | 68.2% | 18.2%     | 13.8%  | 40.5%  |        |       |
| 追加調査加      | 追加対象外の事業所である         | 154    | 49    | 44.5%     | 18.4%  | 35.7%  | 70.1%  |       |
|            | 追加未取得していない           | 84     | 51    | 39.2%     | 29.4%  | 31.4%  | 39.0%  |       |
|            | 追加未取得している            | 722    | 694   | 66.2%     | 18.6%  | 18.9%  | 3.9%   |       |
|            | 無回答                  | 82     | 12    | 66.7%     | 16.7%  | 16.7%  | 85.4%  |       |

(2) 非正規と回答された方

①所定労働時間は正規職員と同じですか。(非正規職員)

1日・1週間の所定労働時間は、「正規職員と同じ」が40.0%であり、60.0%の非正規職員の労働時間は「正規職員より短い」結果となった。

職種別にみると、「正規職員より短い」と回答した割合は、「訪問介護員」の79.1%が最も高く、次いで、「看護職員」の72.0%となった

また、「サービス提供責任者」、「介護支援専門員」での割合は低く、それぞれ38.5%、37.5%となった。

〈統計 9頁：表 4①就業形態 (問 3 (1) (2) ①) 参照〉

