

経営比較分析表（令和3年度決算）

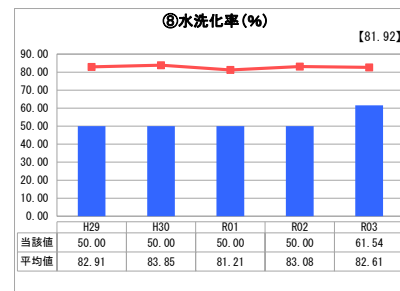
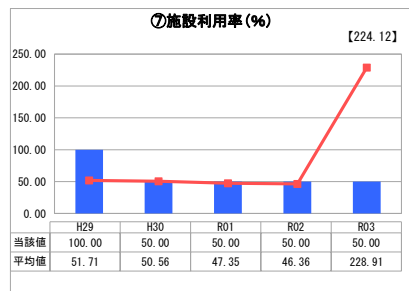
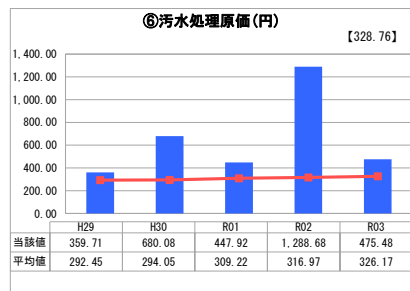
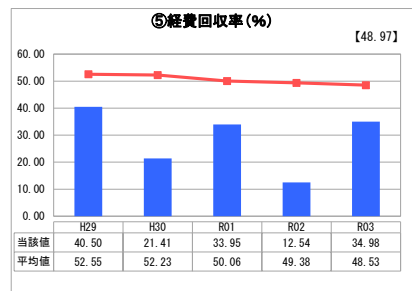
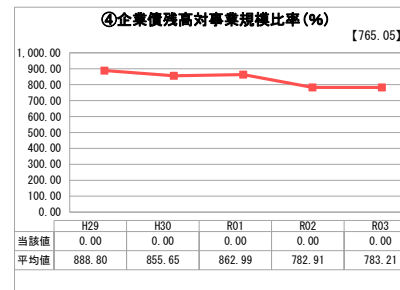
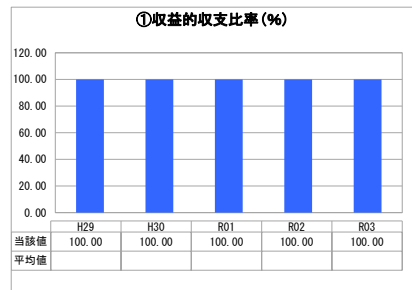
佐賀県 江北町

業務名	業種名	事業名	類似団体区分	管理者の情報
法非適用	下水道事業	個別排水処理	L2	非設置
資金不足比率(%)	自己資本構成比率(%)	普及率(%)	有収率(%)	1か月20m ³ 当たり家庭料金(円)
-	該当数値なし	0.14	100.00	2,990

人口(人)	面積(km ²)	人口密度(人/km ²)
9,667	24.88	388.55
処理区域内人口(人)	処理区域面積(km ²)	処理区域内人口密度(人/km ²)
13	0.03	433.33

グラフ凡例	
■	当該団体値（当該値）
—	類似団体平均値（平均値）
【	令和3年度全国平均

1. 経営の健全性・効率性



分析欄

1. 経営の健全性・効率性について

収益の収支比率は100%となっているが、下水道使用料では費用を賄うことができない状況であるため、収入の多くを一般会計からの繰入に依存している。

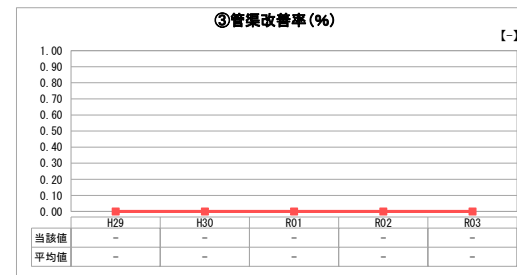
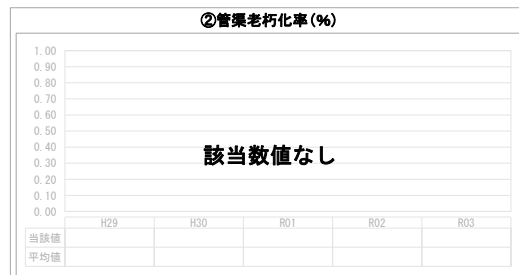

企業債残高対事業規模比率については他団体よりも良好であるが、経費回収率・汚水処理原価・施設利用率・水洗化率については、類似団体及び全国平均よりも低い水準である。

本事業の浄化槽の管理は3件と小規模であり、恒常的に維持管理費に対して下水道使用料が不足している。

2. 老朽化の状況について

年3回の点検と清掃を定期的に行っており、不具合についても早期に対応している。供用開始から20年近く経過しており、今後も部品交換等の軽微な修繕だけでなく、槽本体にかかるような大規模な修繕が発生することが予想される。

2. 老朽化の状況



全体総括

点検と清掃を定期的に行い、浄化槽の維持管理費の低減に努めていく。また令和6年度からの地方公営企業法の適用、下水道事業経営戦略の見直し、維持管理費に合わせた下水道使用料の検討を行い一般会計からの繰入に依存している状況を改善する。

※ 法適用企業と類似団体区分が同じため、収益の収支比率の類似団体平均等を表示していません。