

令和4年度2月補正予算案の概要

予算編成の考え方

12月補正予算編成後の情勢の推移に対応するとともに、国の経済対策に伴う施策に加え、原油価格・物価高騰に対応するための所要額を計上。

補正予算額

一般会計:約107億49百万円 減
特別会計:約 11億97百万円 増



補正後予算額

一般会計:約5,995億39百万円
特別会計:約1,986億87百万円

新型コロナウイルス感染症対策等累計:約1,092億74百万円

一般会計の主な補正額

歳 出	歳 入
【経済対策／原油価格・物価高騰対策: +41億円】	【経済対策／原油価格・物価高騰対策】
○佐賀型次世代ものづくり投資促進事業費 : +15億円	○国庫支出金 : +24億円
○さが園芸生産888億円推進事業費 : +12億円	○県債 : +15億円
○肥料価格高騰対策支援事業費 : +6億円	
【通常分等: △148億円】	【通常分等】
○新型コロナウイルス感染症対策 : △53億円	○県債 : △47億円
○歳出不用など清算 : △95億円	○国庫支出金 : △44億円
	○諸収入 : △84億円

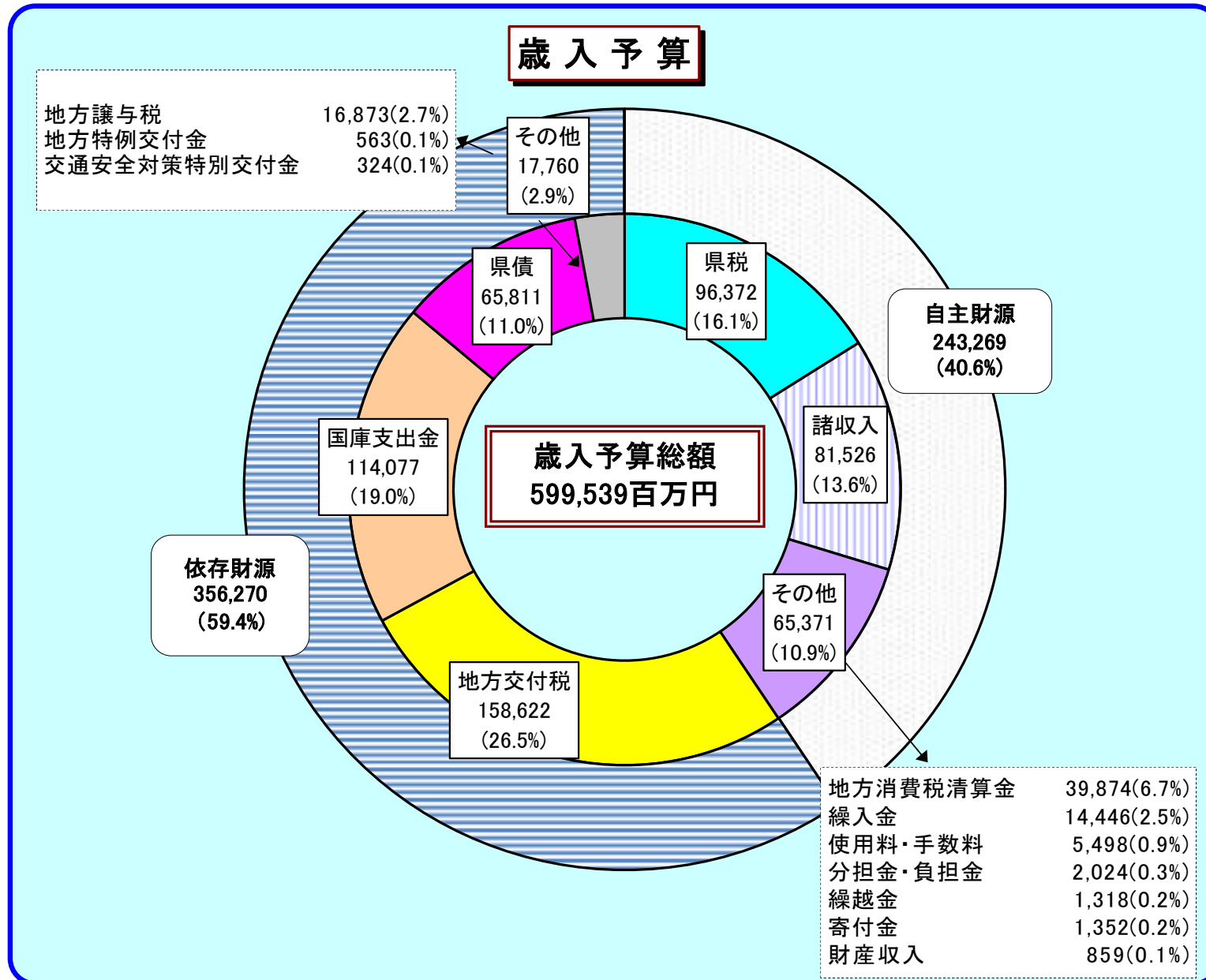
1 目的別歳入歳出予算額調

(歳入)

(単位：千円、%)

会 計	項 目	令和3年度予算額		令和4年度予算額			前年度対比		構成比			備考
		当 初 (A)	最 終 (B)	現 計	補 正 額	計 (C)	対当初 (C)/(A)	対最終 (C)/(B)	3年度 当初	3年度 最終	4年度 補正後	
一 般 会 計	1 県 税	85,407,000	94,296,000	95,114,000	1,258,000	96,372,000	112.8	102.2	15.3	14.7	16.1	
	2 地方消費税清算金	36,544,000	38,476,000	37,348,000	2,526,000	39,874,000	109.1	103.6	6.6	6.0	6.7	
	3 地方譲与税	10,970,000	14,602,919	16,313,000	560,144	16,873,144	153.8	115.5	2.0	2.3	2.8	
	4 地方特例交付金	537,675	549,293	563,218		563,218	104.8	102.5	0.1	0.1	0.1	
	5 地方交付税	152,247,000	163,744,353	155,421,394	3,200,921	158,622,315	104.2	96.9	27.4	25.6	26.5	
	6 交通安全対策特別交付金	300,146	300,146	297,206	26,719	323,925	107.9	107.9	0.1	0.0	0.1	
	7 分担金及び負担金	1,415,568	1,907,984	2,069,529	△45,767	2,023,762	143.0	106.1	0.3	0.3	0.3	
	8 使用料及び手数料	5,853,776	5,521,197	5,680,203	△181,797	5,498,406	93.9	99.6	1.0	0.9	0.9	
	9 国庫支出金	69,848,408	132,054,176	116,033,048	△1,955,843	114,077,205	163.3	86.4	12.5	20.6	19.0	
	10 財産収入	820,858	938,718	854,789	3,601	858,390	104.6	91.4	0.1	0.1	0.1	
	11 寄附金	1,127,945	1,191,922	1,231,621	119,967	1,351,588	119.8	113.4	0.2	0.2	0.2	
	12 繰入金	17,618,303	10,922,101	19,002,564	△4,556,508	14,446,056	82.0	132.3	3.2	1.7	2.4	
	13 繰越金	100	9,267,197	1,318,133		1,318,133	1,318,133.0	14.2	0.0	1.4	0.2	
	14 諸収入	90,925,221	79,870,362	89,944,620	△8,418,317	81,526,303	89.7	102.1	16.3	12.5	13.6	
	15 県債	82,847,000	87,309,000	69,097,000	△3,286,000	65,811,000	79.4	75.4	14.9	13.6	11.0	
	計	556,463,000	640,951,368	610,288,325	△10,748,880	599,539,445	107.7	93.5	100.0	100.0	100.0	
特 別 会 計	災害救助基金	46,263	1,196,225	86,348	△9,749	76,599	165.6	6.4	0.0	0.6	0.0	
	母子父子寡婦福祉資金	119,947	119,947	161,200		161,200	134.4	134.4	0.1	0.1	0.1	
	就農支援資金	114,935	112,568	127,554	△6,356	121,198	105.4	107.7	0.1	0.1	0.1	
	小規模企業者等設備導入等事業支援	144,046	123,523	195,640	△1,506	194,134	134.8	157.2	0.1	0.1	0.1	
	財政調整積立金	7,210,558	8,258,442	8,562,745	△1,299,952	7,262,793	100.7	87.9	3.8	4.1	3.6	
	証紙	2,822,630	2,429,071	3,388,037	△840,998	2,547,039	90.2	104.9	1.5	1.2	1.3	
	土地取得	3,467,623	450,194	5,133,205	△2,398,368	2,734,837	78.9	607.5	1.8	0.2	1.4	
	産業用地造成事業	232,114	143,375	2,252,753	△146,582	2,106,171	907.4	1,469.0	0.1	0.1	1.1	
	林業改善資金	124,852	135,561	116,666	22,762	139,428	111.7	102.9	0.1	0.1	0.1	
	沿岸漁業改善資金	268,107	281,007	269,947	12,685	282,632	105.4	100.6	0.1	0.1	0.1	
	公債管理	82,876,266	89,940,710	86,556,235	119,808	86,676,043	104.6	96.4	43.7	45.2	43.6	
	育英資金	1,182,294	1,253,387	1,264,470	206,371	1,470,841	124.4	117.3	0.6	0.6	0.7	
	港湾整備事業	1,485,969	1,598,695	1,793,452	△1,067	1,792,385	120.6	112.1	0.8	0.8	0.9	
	佐賀県医療センター好生館貸付金	2,758,366	2,282,206	2,517,853	△373,492	2,144,361	77.7	94.0	1.5	1.1	1.1	
国民健康保険事業	86,597,898	90,673,256	85,064,109	5,912,957	90,977,066	105.1	100.3	45.7	45.6	45.8		
	計	189,451,868	198,998,167	197,490,214	1,196,513	198,686,727	104.9	99.8	100.0	100.0	100.0	

令和4年度歳入予算の状況(2月補正後)

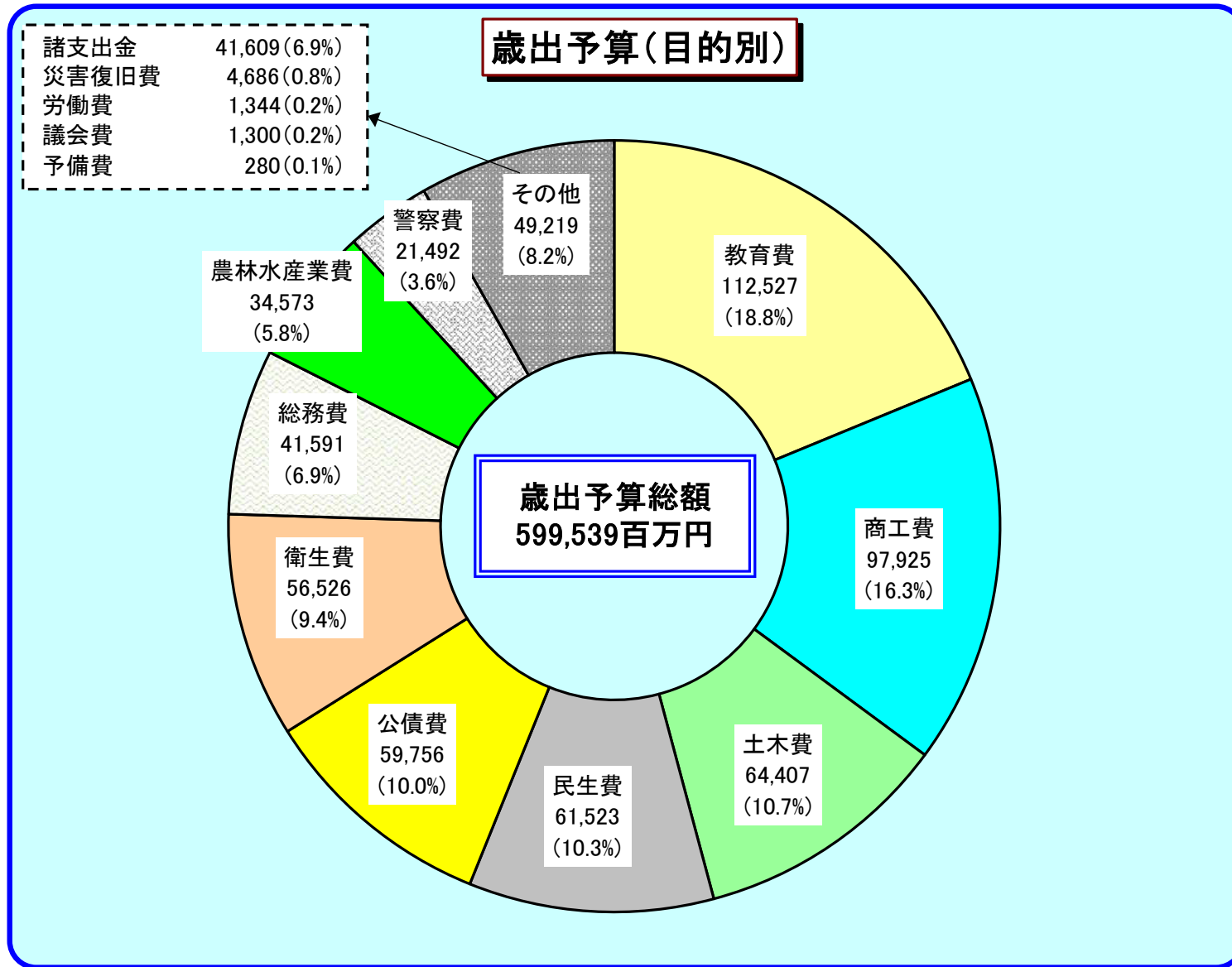


(歳 出)

(単位：千円、%)

会 計	項 目	令和3年度予算額		令和4年度予算額			前年度対比		構 成 比			備 考
		当 初 (A)	最 終 (B)	現 計	補 正 額	計 (C)	対 当 初 (C)/(A)	対 最 終 (C)/(B)	3 年 度 当 初	3 年 度 最 終	4 年 度 補 正 後	
一 般 会 計	1 議 会 費	1,236,419	1,115,683	1,368,445	△68,893	1,299,552	105.1	116.5	0.2	0.2	0.2	
	2 総 務 費	34,774,959	50,030,321	40,262,154	1,328,859	41,591,013	119.6	83.1	6.2	7.8	6.9	
	3 民 生 費	53,324,936	59,310,141	61,821,273	△297,937	61,523,336	115.4	103.7	9.6	9.3	10.3	
	4 衛 生 費	41,847,494	55,800,192	59,130,834	△2,605,244	56,525,590	135.1	101.3	7.5	8.7	9.4	
	5 労 働 費	1,471,742	1,304,349	1,564,133	△219,665	1,344,468	91.4	103.1	0.3	0.2	0.2	
	6 農 林 水 産 業 費	27,818,465	42,384,253	34,532,010	41,273	34,573,283	124.3	81.6	5.0	6.6	5.8	
	7 商 工 費	101,558,422	116,729,541	107,031,822	△9,107,084	97,924,738	96.4	83.9	18.3	18.2	16.3	
	8 土 木 費	49,438,661	64,708,239	63,566,150	840,594	64,406,744	130.3	99.5	8.9	10.1	10.7	
	9 警 察 費	21,298,052	20,694,776	21,887,938	△395,493	21,492,445	100.9	103.9	3.8	3.2	3.6	
	10 教 育 費	121,319,342	117,739,050	113,576,148	△1,048,767	112,527,381	92.8	95.6	21.8	18.4	18.8	
	11 災 害 復 旧 費	3,835,976	9,190,480	5,527,034	△840,565	4,686,469	122.2	51.0	0.7	1.4	0.8	
	12 公 債 費	60,177,466	60,235,572	59,753,780	1,924	59,755,704	99.3	99.2	10.8	9.4	10.0	
	13 諸 支 出 金	38,161,066	41,308,771	40,066,604	1,542,315	41,608,919	109.0	100.7	6.9	6.4	6.9	
	14 予 備 費	200,000	400,000	200,000	79,803	279,803	139.9	70.0	0.0	0.1	0.1	
	計	556,463,000	640,951,368	610,288,325	△10,748,880	599,539,445	107.7	93.5	100.0	100.0	100.0	

令和4年度歳出予算の状況(2月補正後)



2 性質別予算の状況

(一般会計)

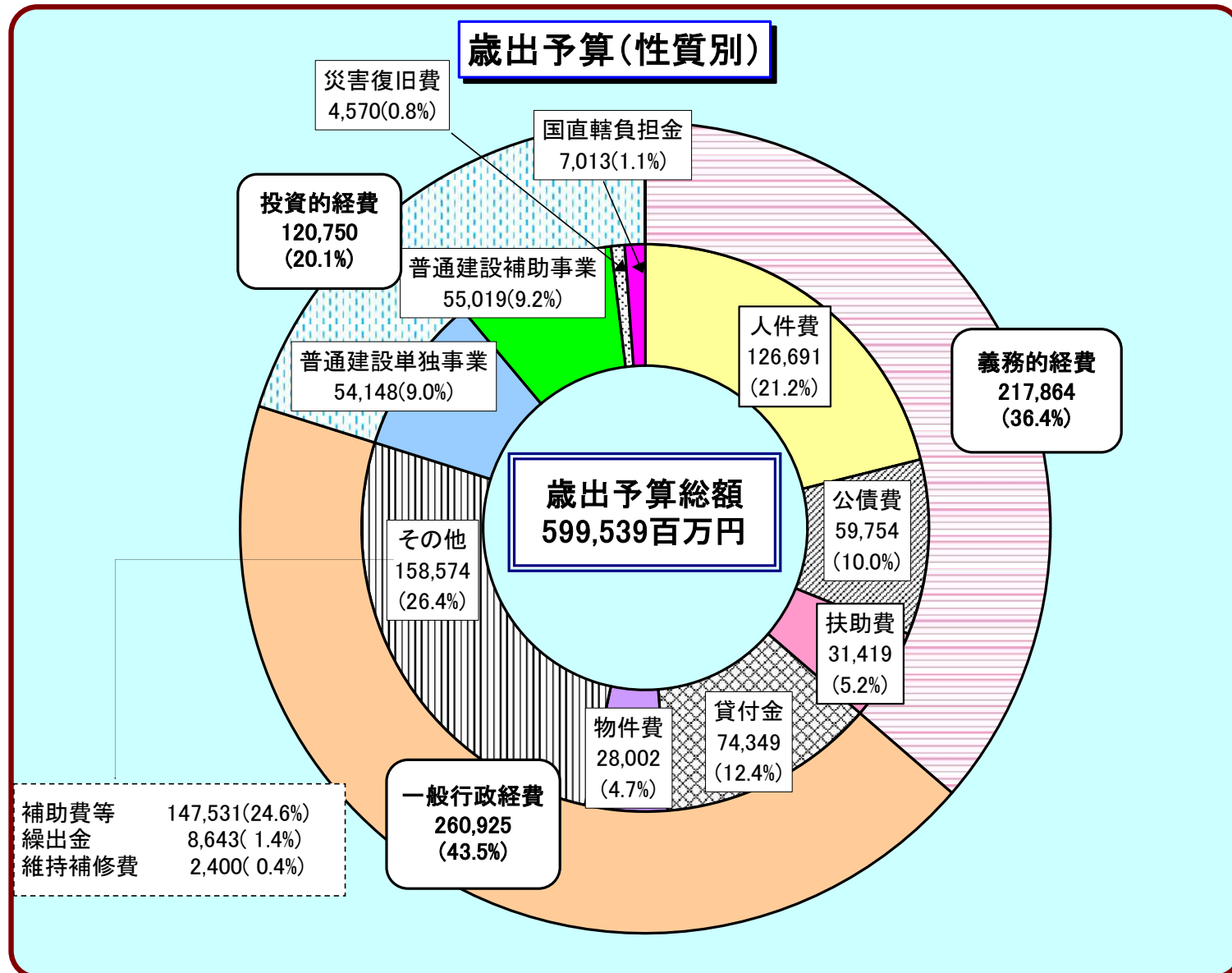
(単位：千円、%)

区分	令和3年度予算額		令和4年度予算額			前年度対比		構成比			備考
	当初 (A)	最終 (B)	現計	補正額	計 (C)	対当初 (C)/(A)	対最終 (C)/(B)	3年度 当初	3年度 最終	4年度 補正後	
1 人件費	129,262,667	125,796,197	128,402,094	△1,710,534	126,691,560	98.0	100.7	23.2	19.6	21.2	
イ 基本給	60,860,290	59,654,763	60,833,547	△1,065,891	59,767,656	98.2	100.2	10.9	9.3	10.0	
ロ その他の手当	32,160,197	30,829,844	31,381,327	△32,644	31,348,683	97.5	101.7	5.8	4.8	5.2	
ハ 退職手当	12,331,703	11,954,777	12,110,067	△414,558	11,695,509	94.8	97.8	2.2	1.9	2.0	
ニ その他	23,910,477	23,356,813	24,077,153	△197,441	23,879,712	99.9	102.2	4.3	3.6	4.0	
2 物件費	23,358,268	25,202,765	29,563,741	△1,561,684	28,002,057	119.9	111.1	4.2	3.9	4.7	
3 維持補修費	2,432,863	2,384,025	2,467,866	△68,220	2,399,646	98.6	100.7	0.4	0.4	0.4	
4 扶助費	28,504,167	28,986,568	31,088,949	329,711	31,418,660	110.2	108.4	5.1	4.5	5.2	
5 貸付金	85,739,259	73,713,578	82,788,430	△8,439,516	74,348,914	86.7	100.9	15.4	11.5	12.4	
6 その他	114,340,880	162,143,564	145,823,212	1,708,162	147,531,374	129.0	91.0	20.6	25.3	24.6	
7 投資的経費	(1,085,339)	(886,022)	(1,137,466)	(△279,462)	(858,004)						
	107,480,086	145,158,175	122,015,023	△1,264,501	120,750,522	112.0	83.3	19.4	22.7	20.1	
(1) 普通建設事業費	(1,085,339)	(886,022)	(1,137,466)	(△279,462)	(858,004)						
	97,214,895	127,644,857	109,944,036	△776,545	109,167,491	111.9	85.6	17.5	19.9	18.2	
イ 補助分	(765,737)	(687,266)	(788,105)	(△110,242)	(677,863)						
	37,463,363	68,882,985	52,763,618	2,255,365	55,018,983	145.7	80.1	6.7	10.7	9.2	
ロ 単独分	(319,602)	(198,756)	(349,361)	(△169,220)	(180,141)						
	59,751,532	58,761,872	57,180,418	△3,031,910	54,148,508	90.4	92.1	10.8	9.2	9.0	
(2) 災害復旧費	3,718,325	8,883,715	5,399,867	△829,458	4,570,409	122.9	51.4	0.7	1.4	0.8	
イ 補助分	2,859,768	7,427,851	3,693,884	△669,389	3,024,495	105.8	40.7	0.5	1.2	0.5	
ロ 単独分	858,557	1,455,864	1,705,983	△160,069	1,545,914	180.1	106.2	0.2	0.2	0.3	
(3) 国直轄事業負担金	6,546,866	8,629,603	6,671,120	341,502	7,012,622	107.1	81.3	1.2	1.4	1.1	
イ 普通建設事業	6,429,215	8,322,838	6,543,953	352,609	6,896,562	107.3	82.9	1.2	1.3	1.1	
ロ 災害復旧事業	117,651	306,765	127,167	△11,107	116,060	98.6	37.8	0.0	0.1	0.0	
8 公債費	60,176,104	60,234,210	59,752,253	1,924	59,754,177	99.3	99.2	10.8	9.4	10.0	
9 繰出金	5,168,706	17,332,286	8,386,757	255,778	8,642,535	167.2	49.9	0.9	2.7	1.4	
10 前年度繰上充用金											
計	556,463,000	640,951,368	610,288,325	△10,748,880	599,539,445	107.7	93.5	100.0	100.0	100.0	

注1 ()の金額は、事業費支弁人件費で外数。

注2 投資的経費の前年度対比は、事業費支弁人件費を含む。

令和4年度歳出予算の状況(2月補正後)



3 部 別 予 算 の 状 況

(一般会計)

(単位：千円、%)

部 別	令 和 3 年 度 予 算 額		令 和 4 年 度 予 算 額			前 年 度 対 比		構 成 比			備 考
	当 初 (A)	最 終 (B)	現 計	補 正 額	計 (C)	対当初 (C)/(A)	対最終 (C)/(B)	3年度 当 初	3年度 最 終	4年度 補正後	
1 政 策 部	4,973,191	3,961,289	5,616,082	△179,889	5,436,193	109.3	137.2	0.9	0.6	0.9	
2 総 務 部	118,025,032	135,510,690	123,236,085	1,368,925	124,605,010	105.6	92.0	21.2	21.2	20.8	
3 地 域 交 流 部	40,491,032	51,463,965	36,659,592	2,519,068	39,178,660	96.8	76.1	7.3	8.0	6.5	
4 県 民 環 境 部	5,939,743	5,949,583	5,930,897	△702,963	5,227,934	88.0	87.9	1.1	0.9	0.9	
5 健 康 福 祉 部	93,552,394	113,636,828	119,699,866	△2,794,644	116,905,222	125.0	102.9	16.8	17.8	19.5	
6 産 業 労 働 部	102,699,300	108,435,087	105,121,830	△8,874,606	96,247,224	93.7	88.8	18.5	16.9	16.1	
7 農 林 水 産 部	29,767,556	46,911,116	37,659,551	△420,696	37,238,855	125.1	79.4	5.3	7.3	6.2	
8 県 土 整 備 部	49,332,267	66,825,163	63,130,426	602,958	63,733,384	129.2	95.4	8.9	10.4	10.6	
9 教 育 委 員 会	88,115,998	85,413,006	88,930,283	△1,750,275	87,180,008	98.9	102.1	15.8	13.3	14.5	
10 警 察 本 部	21,310,322	20,764,896	21,887,938	△395,493	21,492,445	100.9	103.5	3.8	3.3	3.6	
11 議 会 ・ 各 委 ・ 出 納	2,256,165	2,079,745	2,415,775	△121,265	2,294,510	101.7	110.3	0.4	0.3	0.4	
計	556,463,000	640,951,368	610,288,325	△10,748,880	599,539,445	107.7	93.5	100.0	100.0	100.0	