

# 令和5年度当初予算案の概要

## 予算編成の考え方

「人を大切に、世界に誇れる佐賀づくり」を基本理念に、本県の飛躍のため、時代に即した施策を時機を逃さず実施する予算を編成

## 当初予算額

一般会計： 5,365億44百万円(対前年度当初比 345億14百万円減)  
特別会計：約2,065億 4百万円(対前年度当初比 約140億18百万円増)

## 一般会計当初予算の主な増減理由

歳 出	歳 入
<b>【新型コロナウイルス感染症対策：△173億円】</b> ○中小企業事業資金貸付金 : △129億円 ○新型コロナウイルス感染症検査促進事業費 : △21億円	<b>【新型コロナウイルス感染症対策等】</b> ○諸収入 : △121億円 ○国庫支出金 : △43億円 ・新型コロナウイルス感染症対応 地方創生臨時交付金 △20億円
<b>【原油価格・物価高騰対策：+5億円】</b>	
<b>【通常分：+33億円】</b> ○SAGA2024開催準備経費 : +15億円 ○社会保障関係経費 : +14億円	<b>【通常分】</b> ○県債(臨財債除く) : △170億円 ○国庫支出金 : △75億円 ○一般財源 : +28億円 〔・県税・地方消費税清算金 +41億円 ・地方交付税・臨時財政対策債 △12億円〕
<b>【その他：△210億円】</b> ○SAGAサンライズパーク整備事業費 : △125億円 ○退職手当等 : △56億円 ○災害復旧費 : △29億円	

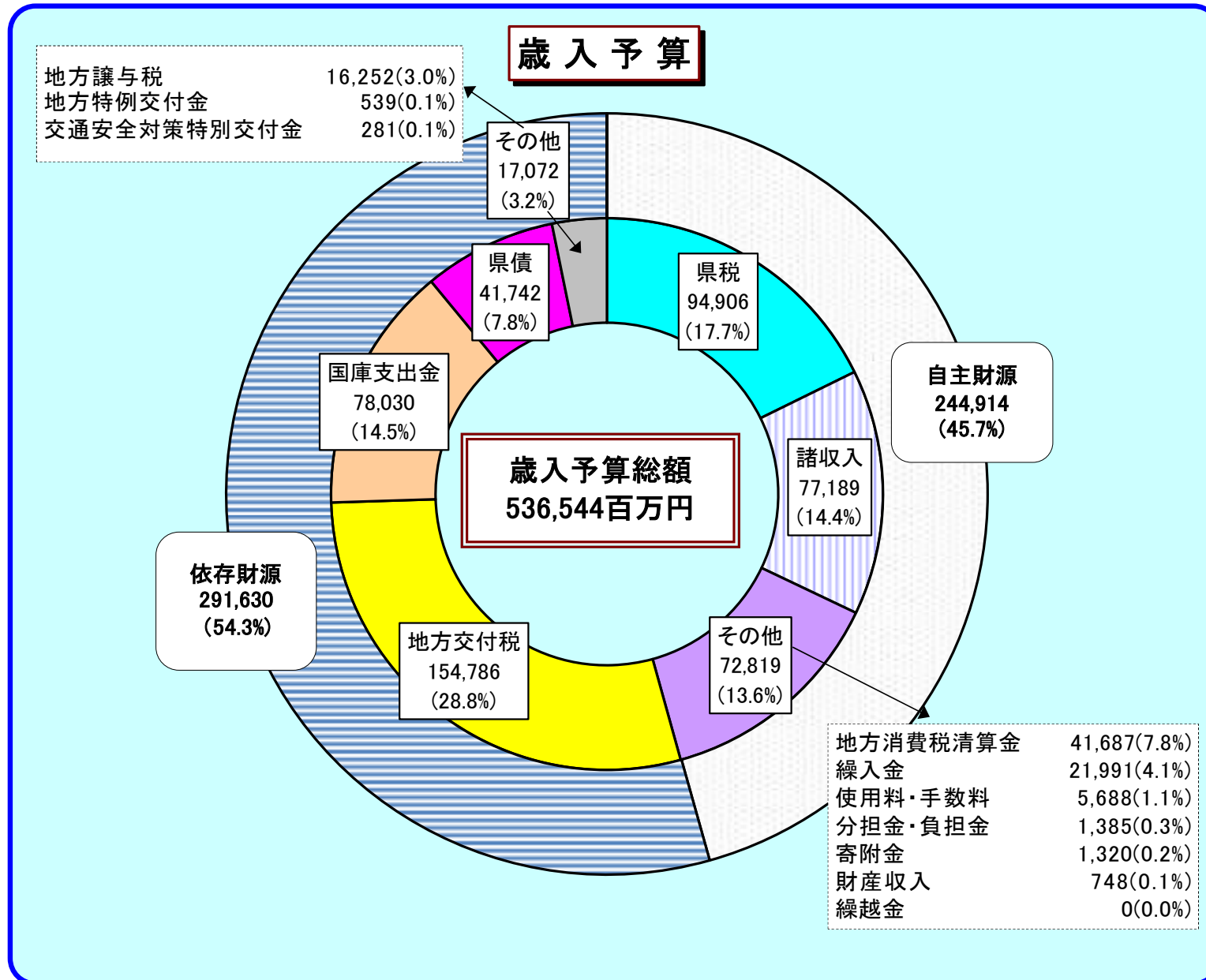
1 目的別歳入歳出予算額調

(歳入)

(単位：千円、%)

会 計	項 目	令和4年度予算額		令和5年度 予算額 (C)	前年度対比		構 成 比			備 考
		当 初 (A)	12月現計 (B)		対当初 (C)/(A)	対12月 (C)/(B)	4年度 当初	4年度 12月	5年度 当初	
一 般 会 計	1 県 税	95,114,000	95,114,000	94,906,000	99.8	99.8	16.7	15.6	17.7	
	2 地 方 消 費 税 清 算 金	37,348,000	37,348,000	41,687,000	111.6	111.6	6.5	6.1	7.8	
	3 地 方 譲 与 税	16,313,000	16,313,000	16,252,000	99.6	99.6	2.9	2.7	3.0	
	4 地 方 特 例 交 付 金	558,000	563,218	539,000	96.6	95.7	0.1	0.1	0.1	
	5 地 方 交 付 税	151,254,000	155,421,394	154,786,000	102.3	99.6	26.5	25.5	28.8	
	6 交 通 安 全 対 策 特 別 交 付 金	297,206	297,206	280,521	94.4	94.4	0.1	0.1	0.1	
	7 分 担 金 及 び 負 担 金	1,695,297	2,069,529	1,385,258	81.7	66.9	0.3	0.3	0.3	
	8 使 用 料 及 び 手 数 料	5,666,004	5,680,203	5,688,559	100.4	100.1	1.0	0.9	1.1	
	9 国 庫 支 出 金	89,819,301	116,033,048	78,029,786	86.9	67.2	15.7	19.0	14.5	
	10 財 産 収 入	852,418	854,789	747,943	87.7	87.5	0.1	0.2	0.1	
	11 寄 附 金	1,231,621	1,231,621	1,320,005	107.2	107.2	0.2	0.2	0.2	
	12 繰 入 金	18,226,674	19,002,564	21,990,630	120.7	115.7	3.2	3.1	4.1	
	13 繰 越 金	100	1,318,133	100	100.0	0.0	0.0	0.2	0.0	
	14 諸 収 入	88,720,379	89,944,620	77,189,198	87.0	85.8	15.5	14.7	14.4	
	15 県 債	63,962,000	69,097,000	41,742,000	65.3	60.4	11.2	11.3	7.8	
	計	571,058,000	610,288,325	536,544,000	94.0	87.9	100.0	100.0	100.0	
特 別 会 計	災 害 救 助 基 金	86,348	86,348	83,830	97.1	97.1	0.0	0.1	0.0	
	母 子 父 子 寡 婦 福 祉 資 金	161,200	161,200	224,435	139.2	139.2	0.1	0.1	0.1	
	就 農 支 援 資 金	127,554	127,554	87,085	68.3	68.3	0.1	0.1	0.0	
	小規模企業者等設備導入等事業支援	125,965	195,640	106,624	84.6	54.5	0.1	0.1	0.1	
	財 政 調 整 積 立 金	5,400,354	8,562,745	7,800,361	144.4	91.1	2.8	4.3	3.8	
	証 紙	3,388,037	3,388,037	2,981,654	88.0	88.0	1.7	1.7	1.5	
	土 地 取 得	5,130,442	5,133,205	3,137,810	61.2	61.1	2.7	2.6	1.5	
	産 業 用 地 造 成 事 業	321,953	2,252,753	2,902,465	901.5	128.8	0.2	1.1	1.4	
	林 業 改 善 資 金	116,666	116,666	114,284	98.0	98.0	0.1	0.1	0.1	
	沿 岸 漁 業 改 善 資 金	269,947	269,947	265,569	98.4	98.4	0.1	0.1	0.1	
	公 債 管 理	86,783,458	86,556,235	96,117,994	110.8	111.0	45.1	43.8	46.6	
	育 英 資 金	1,264,470	1,264,470	1,634,679	129.3	129.3	0.6	0.6	0.8	
	港 湾 整 備 事 業	1,783,995	1,793,452	901,538	50.5	50.3	0.9	0.9	0.4	
	佐賀県医療センター好生館貸付金	2,517,853	2,517,853	3,134,023	124.5	124.5	1.3	1.3	1.5	
国 民 健 康 保 険 事 業	85,007,599	85,064,109	87,011,654	102.4	102.3	44.2	43.1	42.1		
	計	192,485,841	197,490,214	206,504,005	107.3	104.6	100.0	100.0	100.0	

# 令和5年度歳入予算の状況(当初／一般会計)

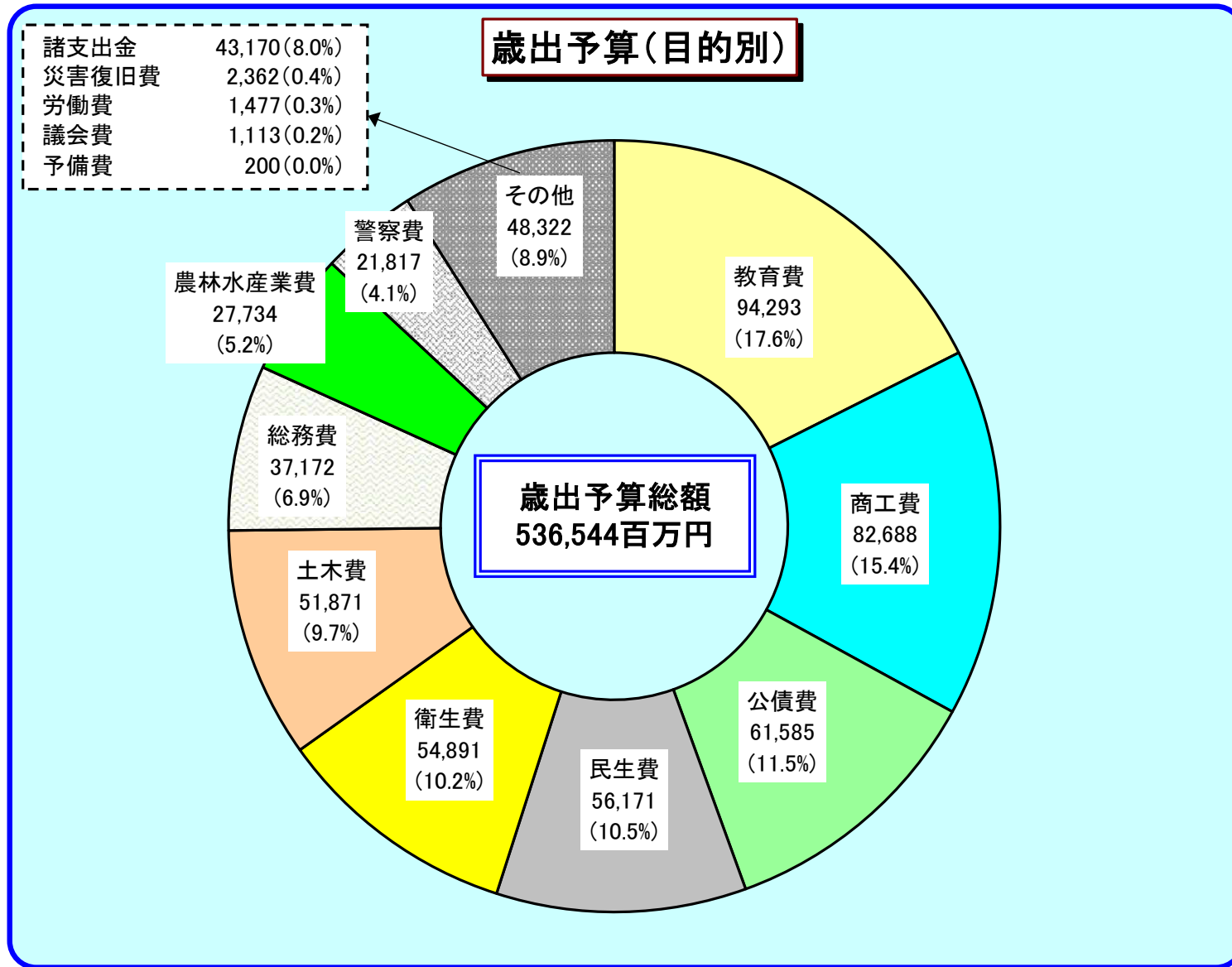


(歳 出)

(単位：千円、%)

会 計	項 目	令 和 4 年 度 予 算 額		令 和 5 年 度 予 算 額 (C)	前 年 度 対 比		構 成 比			備 考
		当 初 (A)	12 月 現 計 (B)		対当初 (C)/(A)	対12月 (C)/(B)	4年度 当 初	4年度 12 月	5年度 当 初	
一 般 会 計	1 議 会 費	1,368,445	1,368,445	1,113,164	81.3	81.3	0.3	0.2	0.2	
	2 総 務 費	34,013,112	40,262,154	37,172,261	109.3	92.3	6.0	6.6	6.9	
	3 民 生 費	56,903,843	61,821,273	56,170,589	98.7	90.9	10.0	10.1	10.5	
	4 衛 生 費	54,444,895	59,130,834	54,891,351	100.8	92.8	9.5	9.7	10.2	
	5 労 働 費	1,537,850	1,564,133	1,476,955	96.0	94.4	0.3	0.3	0.3	
	6 農 林 水 産 業 費	32,641,915	34,532,010	27,733,844	85.0	80.3	5.7	5.7	5.2	
	7 商 工 費	98,821,212	107,031,822	82,688,384	83.7	77.3	17.3	17.5	15.4	
	8 土 木 費	50,856,816	63,566,150	51,871,229	102.0	81.6	8.9	10.4	9.7	
	9 警 察 費	21,827,198	21,887,938	21,816,692	100.0	99.7	3.8	3.6	4.1	
	10 教 育 費	113,141,321	113,576,148	94,292,688	83.3	83.0	19.8	18.6	17.6	
	11 災 害 復 旧 費	5,253,621	5,527,034	2,362,257	45.0	42.7	0.9	0.9	0.4	
	12 公 債 費	59,981,168	59,753,780	61,584,670	102.7	103.1	10.5	9.8	11.5	
	13 諸 支 出 金	40,066,604	40,066,604	43,169,916	107.7	107.7	7.0	6.6	8.0	
	14 予 備 費	200,000	200,000	200,000	100.0	100.0	0.0	0.0	0.0	
	計	571,058,000	610,288,325	536,544,000	94.0	87.9	100.0	100.0	100.0	

# 令和5年度歳出予算の状況(当初／一般会計)



## 2 性質別予算の状況

(一般会計)

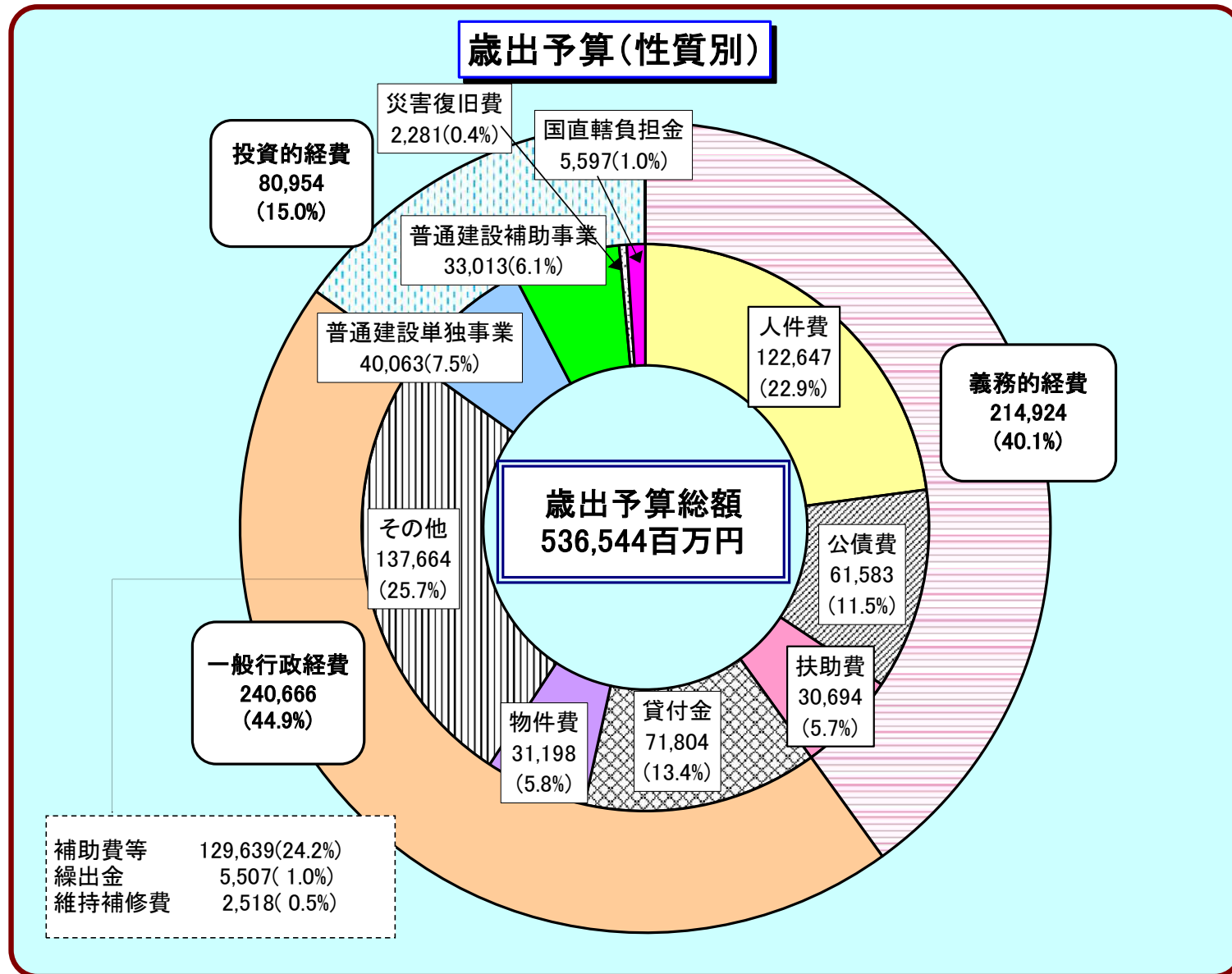
(単位：千円、%)

区 分	令和4年度予算額		令和5年度 予算額 (C)	前年度対比		構 成 比			備 考
	当 初 (A)	12月現計 (B)		対当初 (C)/(A)	対12月 (C)/(B)	4年度 当 初	4年度 12 月	5年度 当 初	
1 人 件 費	128,275,385	128,402,094	122,647,473	95.6	95.5	22.5	21.0	22.9	
イ 基 本 給	60,833,547	60,833,547	60,600,710	99.6	99.6	10.7	10.0	11.3	
ロ その他の手当	31,364,186	31,381,327	31,605,498	100.8	100.7	5.5	5.1	5.9	
ハ 退 職 手 当	12,110,067	12,110,067	6,222,795	51.4	51.4	2.1	2.0	1.2	
ニ そ の 他	23,967,585	24,077,153	24,218,470	101.0	100.6	4.2	3.9	4.5	
2 物 件 費	27,420,665	29,563,741	31,198,182	113.8	105.5	4.8	4.8	5.8	
3 維 持 補 修 費	2,461,698	2,467,866	2,517,506	102.3	102.0	0.4	0.4	0.5	
4 扶 助 費	29,003,518	31,088,949	30,694,254	105.8	98.7	5.1	5.1	5.7	
5 貸 付 金	82,788,430	82,788,430	71,803,786	86.7	86.7	14.5	13.6	13.4	
6 そ の 他	129,216,322	145,823,212	129,638,568	100.3	88.9	22.6	23.9	24.2	
7 投 資 的 経 費	(1,115,602)	(1,137,466)	(1,024,975)						
	106,788,775	122,015,023	80,954,448	76.0	66.6	18.7	20.0	15.0	
(1) 普通建設事業費	(1,115,602)	(1,137,466)	(1,024,975)						
	95,973,683	109,944,036	73,075,960	76.3	66.7	16.8	18.0	13.6	
イ 補 助 分	(766,448)	(788,105)	(665,590)						
	40,008,244	52,763,618	33,012,723	82.6	62.9	7.0	8.6	6.1	
ロ 単 独 分	(349,154)	(349,361)	(359,385)						
	55,965,439	57,180,418	40,063,237	71.8	70.3	9.8	9.4	7.5	
(2) 災害復旧費	5,167,375	5,399,867	2,281,065	44.1	42.2	0.9	0.9	0.4	
イ 補 助 分	3,531,511	3,693,884	1,623,873	46.0	44.0	0.6	0.6	0.3	
ロ 単 独 分	1,635,864	1,705,983	657,192	40.2	38.5	0.3	0.3	0.1	
(3) 国直轄事業負担金	5,647,717	6,671,120	5,597,423	99.1	83.9	1.0	1.1	1.0	
イ 普通建設事業	5,561,471	6,543,953	5,516,231	99.2	84.3	1.0	1.1	1.0	
ロ 災害復旧事業	86,246	127,167	81,192	94.1	63.8	0.0	0.0	0.0	
8 公 債 費	59,979,641	59,752,253	61,582,978	102.7	103.1	10.5	9.8	11.5	
9 繰 出 金	5,123,566	8,386,757	5,506,805	107.5	65.7	0.9	1.4	1.0	
10 前年度繰上充用金									
計	571,058,000	610,288,325	536,544,000	94.0	87.9	100.0	100.0	100.0	

注1 ( )の金額は、事業費支弁人件費で外数。

注2 投資的経費の前年度対比は、事業費支弁人件費を含む。

# 令和5年度歳出予算の状況(当初／一般会計)



### 3 部 別 予 算 の 状 況

(一般会計)

(単位：千円、%)

部 別	令 和 4 年 度 予 算 額		令 和 5 年 度 予 算 額 (C)	前 年 度 対 比		構 成 比			備 考
	当 初 (A)	12 月 現 計 (B)		対当初 (C)/(A)	対12月 (C)/(B)	4 年 度 当 初	4 年 度 12 月	5 年 度 当 初	
1 政 策 部	5,416,115	5,616,082	4,437,450	81.9	79.0	1.0	0.9	0.8	
2 総 務 部	119,643,735	123,236,085	126,214,964	105.5	102.4	21.0	20.2	23.5	
3 地 域 交 流 部	30,298,224	36,659,592	19,240,663	63.5	52.5	5.3	6.0	3.6	
4 県 民 環 境 部	6,153,672	5,930,897	5,905,133	96.0	99.6	1.1	1.0	1.1	
5 健 康 福 祉 部	109,815,723	119,699,866	109,898,035	100.1	91.8	19.2	19.6	20.5	
6 産 業 労 働 部	100,075,034	105,121,830	83,979,851	83.9	79.9	17.5	17.2	15.7	
7 農 林 水 産 部	35,708,942	37,659,551	28,526,909	79.9	75.7	6.3	6.2	5.3	
8 県 土 整 備 部	51,016,502	63,130,426	52,101,842	102.1	82.5	8.9	10.3	9.7	
9 教 育 委 員 会	88,688,010	88,930,283	82,222,348	92.7	92.5	15.5	14.6	15.3	
10 警 察 本 部	21,827,198	21,887,938	21,816,692	100.0	99.7	3.8	3.6	4.1	
11 議 会 ・ 各 委 ・ 出 納	2,414,845	2,415,775	2,200,113	91.1	91.1	0.4	0.4	0.4	
計	571,058,000	610,288,325	536,544,000	94.0	87.9	100.0	100.0	100.0	