

# 交通安全ニュース

やめよう！佐賀のよかろうもん運転

令和5年

7月号

今月の事務局だより

・災害時避難するとき『車だから大丈夫』は大間違い！？



佐賀県交通安全  
キャラクター  
マニャー

佐賀県 暮らしの安全安心課  
交通事故防止特別対策室  
Tel:0952-25-7060



SAGA  
BLUE  
PROJECT

# 目次

<b>1</b>	<b>交通事故発生状況</b>	<b>2</b>
(1)	交通事故発生状況（令和5年6月末）	2
(2)	交通死亡事故発生状況（令和5年6月中）	2
(3)	交通死亡事故の分析（令和5年6月末）	3
(4)	人身事故の特徴（令和5年6月末）	4
<b>2</b>	<b>市町別の交通事故発生状況</b>	<b>5</b>
(1)	発生地別の交通死亡事故発生状況（令和5年6月末）	5
(2)	発生地別の人身交通事故発生状況（令和5年6月末）	6
(3)	居住地別の人身交通事故発生状況（令和5年6月末）	7
<b>3</b>	<b>交通事故相談状況</b>	<b>8</b>
(1)	交通事故相談の件数	8
(2)	交通事故相談の市町別状況	8
(3)	交通事故相談の内容	8
<b>4</b>	<b>事務局だより</b>	<b>9</b>
○	災害時避難するとき『車だから大丈夫』は大間違い！？	9
○	御案内等	11

# 1 交通事故発生状況

## (1) 交通事故発生状況（令和5年6月末）

### ○ 全国・九州の交通事故死者数

区分	死者数	前年対比	(増減率)
全国	1,182人	+24人	(+2.1%)
九州	142人	+5人	(+3.6%)
佐賀県	3人	-6人	(-66.7%)

### ○ 県内の交通事故発生状況

区分		令和5年6月末	前年対比	(増減率)	
人身事故	発生件数	1,552件	+46件	(+3.1%)	
	死亡事故	件数	3件	-6件	(-66.7%)
		死者数	3人	-6人	(-66.7%)
	負傷者数	2,015人	+81人	(+4.2%)	
物損事故		10,223件	+1,211件	(+13.4%)	

## (2) 交通死亡事故発生状況（令和5年6月中）

6月中の交通死亡事故発生なし。

### 注意情報

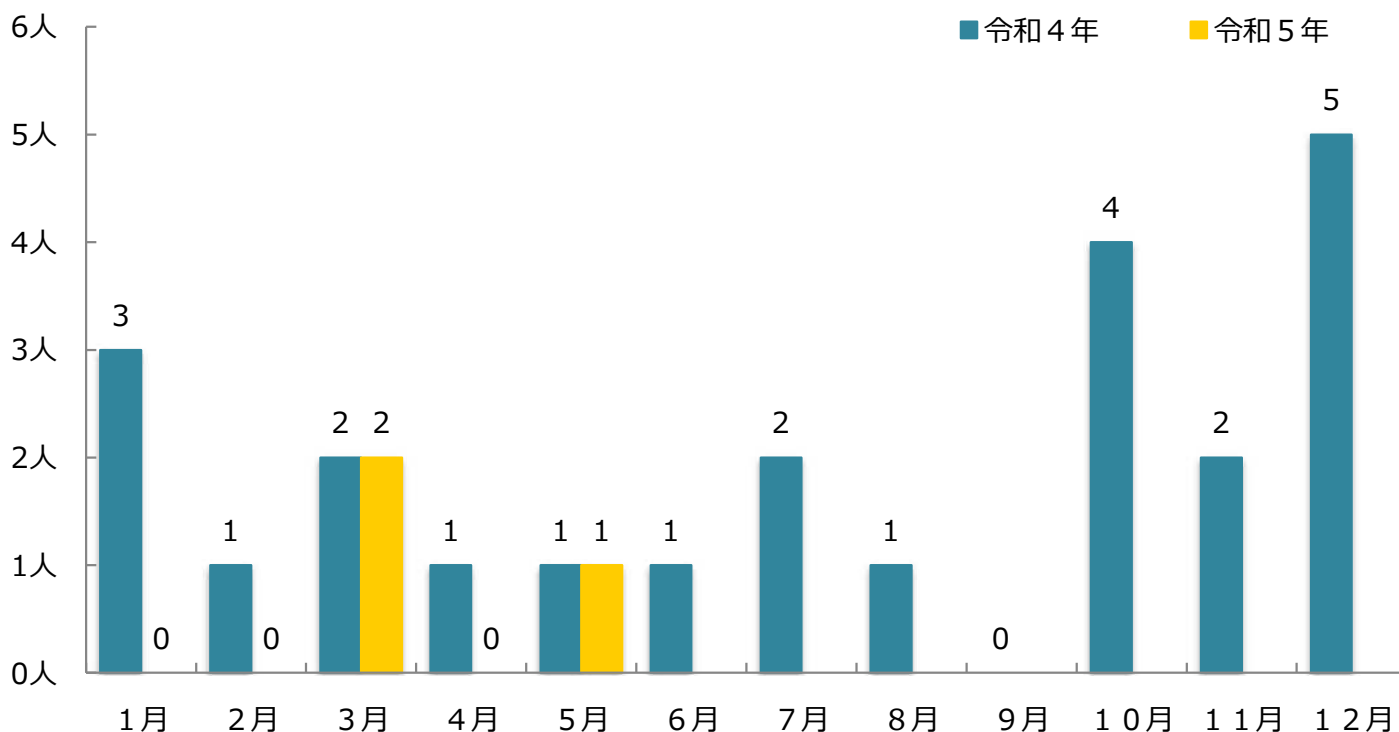
6月中に交通死亡事故の発生はありませんでしたが、今年に入ってすでに3名の方が交通事故で亡くなっています。これから、蒸し暑くなり注意力が散漫になる季節になります。運転に十分注意してください。



○ 状態別・年齢層別死者数

	乳・幼児	小学生	中学生	高校生	24歳以下	25～64歳	65歳以上	合計
四輪車乗車中							1	1
二輪車乗車中								0
自転車乗車中								0
歩行中						1	1	2
その他								0
計	0	0	0	0	0	1	2	3

○ 月別死者数



(3) 交通死亡事故の分析 (令和5年6月末)

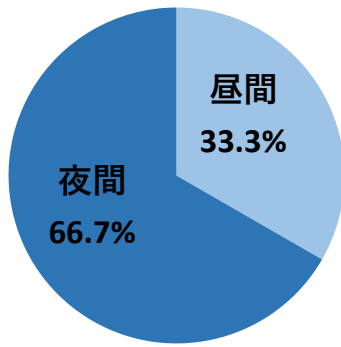
○ 曜日別発生件数

	日曜	月曜	火曜	水曜	木曜	金曜	土曜	合計
曜日別	0	0	1	1	1	0	0	3

○ 時間帯別発生件数

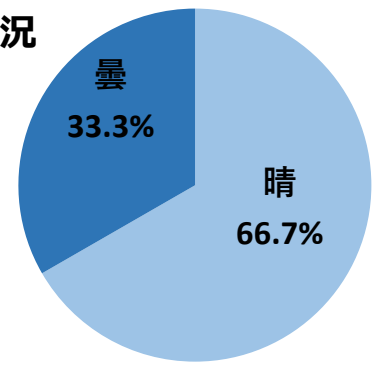
	0～6	7～8	9～16	17～18	19～20	21～23	合計
時間帯別	1	0	1	0	0	1	3

○ 昼夜別発生状況



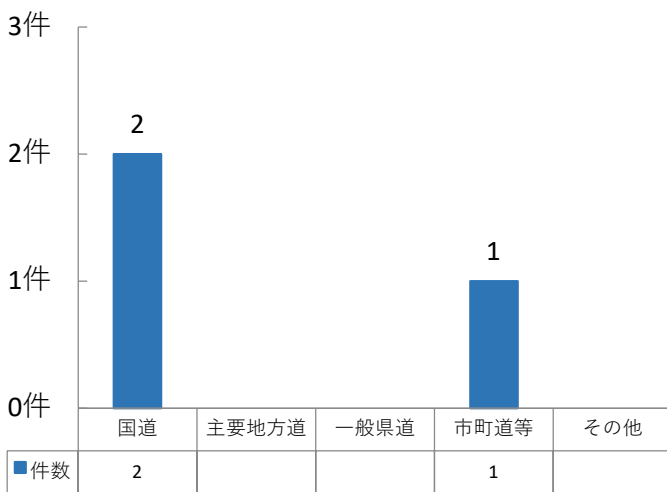
昼間	1件	(33.3%)
夜間	2件	(66.7%)

○ 天候別発生状況

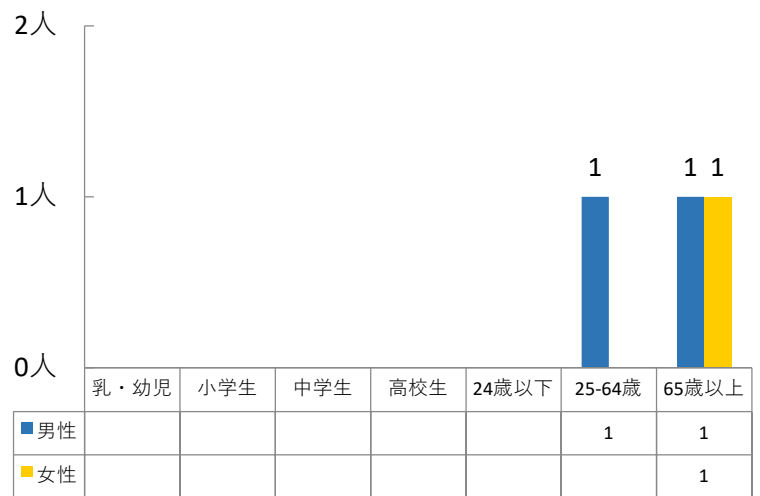


晴	2件	(66.7%)
曇	1件	(33.3%)
雨		(0.0%)
雪		(0.0%)

○ 道路別発生状況



○ 性別・年齢層別死者数



(4) 人身事故の特徴 (令和5年6月末)

- 65歳以上の高齢者が関係した事故が617件発生し、全事故の39.8%を占めている。
- 第1原因者を年齢別にみると、高齢者が414件(26.7%)と最も多く、順に40歳代が 223件(14.4%)、50歳代が220件(14.2%)となっている。
- 事故類型別では、追突事故が635件(40.9%)と最も多く、次に出会い頭事故374件(24.1%)となっている。
- 道路別では、国道が582件(37.5%)と最も多く、順に市町道が428件(27.6%)、県道が395件(25.5%)となっている。
- 原因別(違反別)では、前方不注意が556件(35.8%)と最も多く、順に安全不確認が253件(16.3%)、一時不停止が136件(8.8%)となっており、前方不注意と安全不確認による事故が全事故の52.1%を占めている。
- 時間別では、8時台が155件(10.0%)と最も多く、順に7時台が130件(8.4%)、17時台が114件(7.3%)となっている。また、通勤通学の時間帯(6~9時台・16~19時台)に815件発生し、全事故の52.5%を占めている。

※ ( )は全事故に占める構成率

## 2 市町別の交通事故発生状況

### (1) 発生地別の交通死亡事故発生状況（令和5年6月末）

発生地 市町名	交通事故 死者数	人 口			免許人口			車両台数		
		(人)	1万人当り	順位	(人)	1万人当り	順位	(台)	1万台当り	順位
		R5.6.1	発生件数		R5.6末	発生件数		R5.3.31	発生件数	
佐賀市	1	230,120	0.04	3	157,331	0.06	3	185,346	0.05	3
唐津市	0	113,345	0.00	4	77,736	0.00	4	95,855	0.00	4
鳥栖市	0	74,754	0.00	4	50,411	0.00	4	56,632	0.00	4
多久市	0	17,556	0.00	4	12,536	0.00	4	17,009	0.00	4
伊万里市	1	50,915	0.20	2	36,025	0.28	2	46,605	0.21	2
武雄市	0	46,860	0.00	4	33,251	0.00	4	43,215	0.00	4
鹿島市	1	26,880	0.37	1	19,400	0.52	1	24,967	0.40	1
小城市	0	43,173	0.00	4	31,797	0.00	4	38,904	0.00	4
嬉野市	0	24,960	0.00	4	17,252	0.00	4	22,314	0.00	4
神崎市	0	30,196	0.00	4	22,075	0.00	4	27,682	0.00	4
吉野ヶ里町	0	16,301	0.00	4	11,398	0.00	4	13,443	0.00	4
基山町	0	17,353	0.00	4	12,130	0.00	4	12,824	0.00	4
上峰町	0	9,477	0.00	4	6,848	0.00	4	8,313	0.00	4
みやき町	0	25,498	0.00	4	17,828	0.00	4	21,871	0.00	4
玄海町	0	5,245	0.00	4	3,505	0.00	4	5,493	0.00	4
有田町	0	18,365	0.00	4	13,060	0.00	4	15,970	0.00	4
大町町	0	6,061	0.00	4	4,219	0.00	4	4,880	0.00	4
江北町	0	9,479	0.00	4	6,664	0.00	4	8,377	0.00	4
白石町	0	21,120	0.00	4	15,667	0.00	4	21,860	0.00	4
太良町	0	7,720	0.00	4	5,735	0.00	4	7,812	0.00	4
高速/県外者	0									
不明								80		
県 計	3	795,378	0.04		554,868	0.05		679,452	0.04	

※「発生地」とは、交通事故が発生した市町をいう。各項目について、「交通事故発生件数」は県警交通企画課、「人口」は県（市町別の推計人口）、「免許人口」は県警運転免許課、「自動車台数」は九州運輸局、及び佐賀県軽自動車協会の資料。

## (2) 発生地別の人身交通事故発生状況（令和5年6月末）

発生地 市町名	交通事故 発生件数	人 口			免許人口			車両台数		
		(人)	1万人当り	順位	(人)	1万人当り	順位	(台)	1万台当り	順位
		R5.6.1	発生件数		R5.6末	発生件数		R5.3.31	発生件数	
佐賀市	581	230,120	25.25	3	157,331	36.93	3	185,346	31.35	3
唐津市	193	113,345	17.03	9	77,736	24.83	8	95,855	20.13	9
鳥栖市	125	74,754	16.72	10	50,411	24.80	10	56,632	22.07	5
多久市	23	17,556	13.10	14	12,536	18.35	14	17,009	13.52	16
伊万里市	95	50,915	18.66	4	36,025	26.37	4	46,605	20.38	8
武雄市	86	46,860	18.35	5	33,251	25.86	6	43,215	19.90	10
鹿島市	33	26,880	12.28	16	19,400	17.01	16	24,967	13.22	17
小城市	72	43,173	16.68	11	31,797	22.64	11	38,904	18.51	11
嬉野市	33	24,960	13.22	13	17,252	19.13	13	22,314	14.79	13
神崎市	89	30,196	29.47	1	22,075	40.32	1	27,682	32.15	2
吉野ヶ里町	45	16,301	27.61	2	11,398	39.48	2	13,443	33.47	1
基山町	18	17,353	10.37	17	12,130	14.84	17	12,824	14.04	15
上峰町	17	9,477	17.94	8	6,848	24.82	9	8,313	20.45	7
みやき町	46	25,498	18.04	7	17,828	25.80	7	21,871	21.03	6
玄海町	1	5,245	1.91	20	3,505	2.85	20	5,493	1.82	20
有田町	29	18,365	15.79	12	13,060	22.21	12	15,970	18.16	12
大町町	11	6,061	18.15	6	4,219	26.07	5	4,880	22.54	4
江北町	12	9,479	12.66	15	6,664	18.01	15	8,377	14.32	14
白石町	21	21,120	9.94	19	15,667	13.40	19	21,860	9.61	19
太良町	8	7,720	10.36	18	5,735	13.95	18	7,812	10.24	18
高速/県外者	14									
不明								80		
県 計	1,552	795,378	19.51		554,868	27.97		679,452	22.84	

※「発生地」とは、交通事故が発生した市町をいう。各項目について、「交通事故発生件数」は県警交通企画課、「人口」は県（市町別の推計人口）、「免許人口」は県警運転免許課、「自動車台数」は九州運輸局、及び佐賀県軽自動車協会の資料。

### (3) 居住地別の人身交通事故発生状況（令和5年6月末）

居住地 市町名	交通事故 発生件数	人 口			免許人口			車両台数		
		(人)	1万人当り	順位	(人)	1万人当り	順位	(台)	1万台当り	順位
		R5.6.1	発生件数		R5.6末	発生件数		R5.3.31	発生件数	
佐賀市	460	230,120	19.99	2	157,331	29.24	2	185,346	24.82	1
唐津市	170	113,345	15.00	9	77,736	21.87	7	95,855	17.74	6
鳥栖市	63	74,754	8.43	19	50,411	12.50	19	56,632	11.12	19
多久市	35	17,556	19.94	3	12,536	27.92	3	17,009	20.58	5
伊万里市	72	50,915	14.14	10	36,025	19.99	10	46,605	15.45	10
武雄市	72	46,860	15.36	8	33,251	21.65	8	43,215	16.66	8
鹿島市	43	26,880	16.00	6	19,400	22.16	6	24,967	17.22	7
小城市	86	43,173	19.92	4	31,797	27.05	5	38,904	22.11	4
嬉野市	32	24,960	12.82	14	17,252	18.55	12	22,314	14.34	15
神崎市	65	30,196	21.53	1	22,075	29.45	1	27,682	23.48	2
吉野ヶ里町	31	16,301	19.02	5	11,398	27.20	4	13,443	23.06	3
基山町	16	17,353	9.22	18	12,130	13.19	18	12,824	12.48	17
上峰町	12	9,477	12.66	15	6,848	17.52	15	8,313	14.44	13
みやき町	34	25,498	13.33	11	17,828	19.07	11	21,871	15.55	9
玄海町	2	5,245	3.81	20	3,505	5.71	20	5,493	3.64	20
有田町	24	18,365	13.07	13	13,060	18.38	13	15,970	15.03	12
大町町	7	6,061	11.55	16	4,219	16.59	16	4,880	14.34	14
江北町	10	9,479	10.55	17	6,664	15.01	17	8,377	11.94	18
白石町	28	21,120	13.26	12	15,667	17.87	14	21,860	12.81	16
太良町	12	7,720	15.54	7	5,735	20.92	9	7,812	15.36	11
高速/県外者	278									
不明								80		
県 計	1,552	795,378	19.51		554,868	27.97		679,452	22.84	

※「居住地」とは、交通事故原因者が居住している市町をいう。各項目について、「交通事故発生件数」は県警交通企画課、「人口」は県（市町別の推計人口）、「免許人口」は県警運転免許課、「自動車台数」は九州運輸局、及び佐賀県軽自動車協会の資料。



### 3 交通事故相談状況

#### (1) 交通事故相談の件数

年度累計：令和5年6月末

区分	前月末計	6月			累計
		新規	継続	計	
面接	1	1	0	1	2
電話	9	5	0	5	14
弁護士	2	0	1	1	3
文書	0	0	0	0	0
合計	12	6	1	7	19

#### (2) 交通事故相談の市町別状況

市・町	6月	累計	市・町	6月	累計	市・町	6月	累計
佐賀市	3	7	嬉野市	0	0	大町町	0	0
唐津市	0	0	神埼市	0	1	江北町	0	1
鳥栖市	0	2	吉野ヶ里町	0	0	白石町	0	1
多久市	1	1	基山町	0	0	太良町	0	0
伊万里市	0	0	上峰町	0	0			
武雄市	0	2	みやき町	1	2	県外	0	0
鹿島市	0	0	玄海町	0	0	不明(匿名)	1	1
小城市	1	1	有田町	0	0	合計	7	19

#### (3) 交通事故相談の内容

相談の要旨	主たる相談	被害者	加害者
賠償責任者	0	0	0
賠償額の算定	7	4	3
過失の程度	0	0	0
示談の仕方	4	4	0
示談解決後の変更取消	0	0	0
債務不履行	0	0	0
自賠償保険の請求等	2	2	0
労災社会保険等の適用	0	0	0
訴訟調停の利用	0	0	0
身体障害者の更生	0	0	0
生計の維持	0	0	0
各種福祉施設の利用	0	0	0
各種援護措置の利用	0	0	0
その他	6	4	2
計	19	14	5

## 4 事務局だより

# 災害時避難するとき 『車だから大丈夫』は大間違い!?

大雨や豪雨が発生し、避難をする際、皆さんはどのように避難しますか。  
歩いて避難する方法と車で避難する方法の2通りあると思います。浸水している中での避難になると、どちらも危険を伴います。  
今回は、車で避難をするときの注意点をお伝えします。

### ハザードマップで危険箇所を確認

避難するときも安全なルートを通って、  
危険をできるだけ回避して移動しましょう。



### 川沿いの道路 田んぼを避ける

水があふれている場合、道路との境界線が  
わからなくなり誤って転落する場合があります。



## ◆ 浸水リスクのある場所を通らない ◆

### 冠水した道路はできるだけ避ける

冠水した道路を走行するのは危険です！  
たとえ、それほど深く浸水していないように見えても、実際は、かなり水が溜まっている可能性があります。  
車が水没して動けなくなったり、流されてしまうこともあります。



### アンダーパスに注意


線路や道路などの下を通る「アンダーパス」にも  
注意が必要です！  
周囲より低くなっているため、短時間で一気に水が溜まります。



道路が一度冠水すると短時間で水位がどんどん上がり大変危険です

# 水深が浅くても流れがあると 車でも簡単に流されます！

冠水した道路を自動車で走ると、浸水によりエンジンが停止して走行ができなくなる場合があります。さらに水位が上がると水圧でドアが開けられなくなり、車内にとじこめられてしまい大変危険です。



- ① タイヤの高さ……車体が浮き流される
- ② マフラーの高さ…エンジン停止
- ③ 水深10cm……ブレーキが利きにくい

「車だから流される心配はない」  
と思ったら大間違い！



大雨や豪雨で周辺の状況が悪化する前に、早めに避難することが最も大切です。

# 御案内等

## 交通安全ビデオ教材を貸し出しています

### 一般向け

- 無事故でGO！セイフティ・ドライブのポイント
- 危険を予測・回避するポイント命はひとつ！
- 飲酒運転 許されない犯罪
- 危険！自動車運転中のスマホ  
事故発生のメカニズム
- 点灯せ！心のヘッドライト  
～歩行者と交通事故を防ぐ運転の心得～

### 高齢者向け

- 高齢者の自転車と歩行立場かわれば  
気も変わる
- 三遊亭小遊三の高齢者の交通安全
- 沼田爆の高齢ドライバーの交通安全

### 幼児・小学生向け

- 忍者玉丸 ルールを守って交通安全!!の巻
- ズッコケ三人組のこうつうあんぜん
- はなかつぱの交通安全
- むしむし村の交通安全
- 三太郎とかぐや姫の交通安全



佐賀県交通安全キャラクター  
マニャー



幼稚園・保育園、学校、職場  
などの交通安全教室に  
ぜひ御活用ください！

### 【お問い合わせ先】

佐賀県くらしの安全安心課  
交通事故防止特別対策室  
TEL 0952-25-7060  
※貸出期間は概ね2週間です。

## 写真を募集中です！！

各地区で実施された交通安全活動中の  
写真や、ユニークな交通安全広報グッズの  
写真などありましたら、右記事務局までお送  
りください。応募写真の  
中から交通安全ニュース  
の表紙に掲載させていた  
だきます。



## 御応募いただいた方には粗品 (交通安全グッズ)を差し上げます！

### 【送付先】

事務局 〒840-8570  
佐賀市城内一丁目1番59号  
佐賀県くらしの安全安心課  
交通事故防止特別対策室 宛  
【Mail】[kurashianzen@pref.saga.lg.jp](mailto:kurashianzen@pref.saga.lg.jp)



## 交通事故相談所の御案内

交通事故の当事者でお困りの方は、お気軽  
に御相談ください。  
電話相談のほか、来所相談（要予約）  
にも対応。毎月第2、第4金曜日には弁護士  
による無料相談もあります。（要予約）



### 御相談はこちらへ

佐賀県交通事故相談所



TEL : 0952-25-7061

【相談受付時間】9：00～16：00

土・日・祝日（年末年始を除く）  
も相談をお受けします。  
相談は無料です。

佐賀県交通事故相談所の御案内

検索

