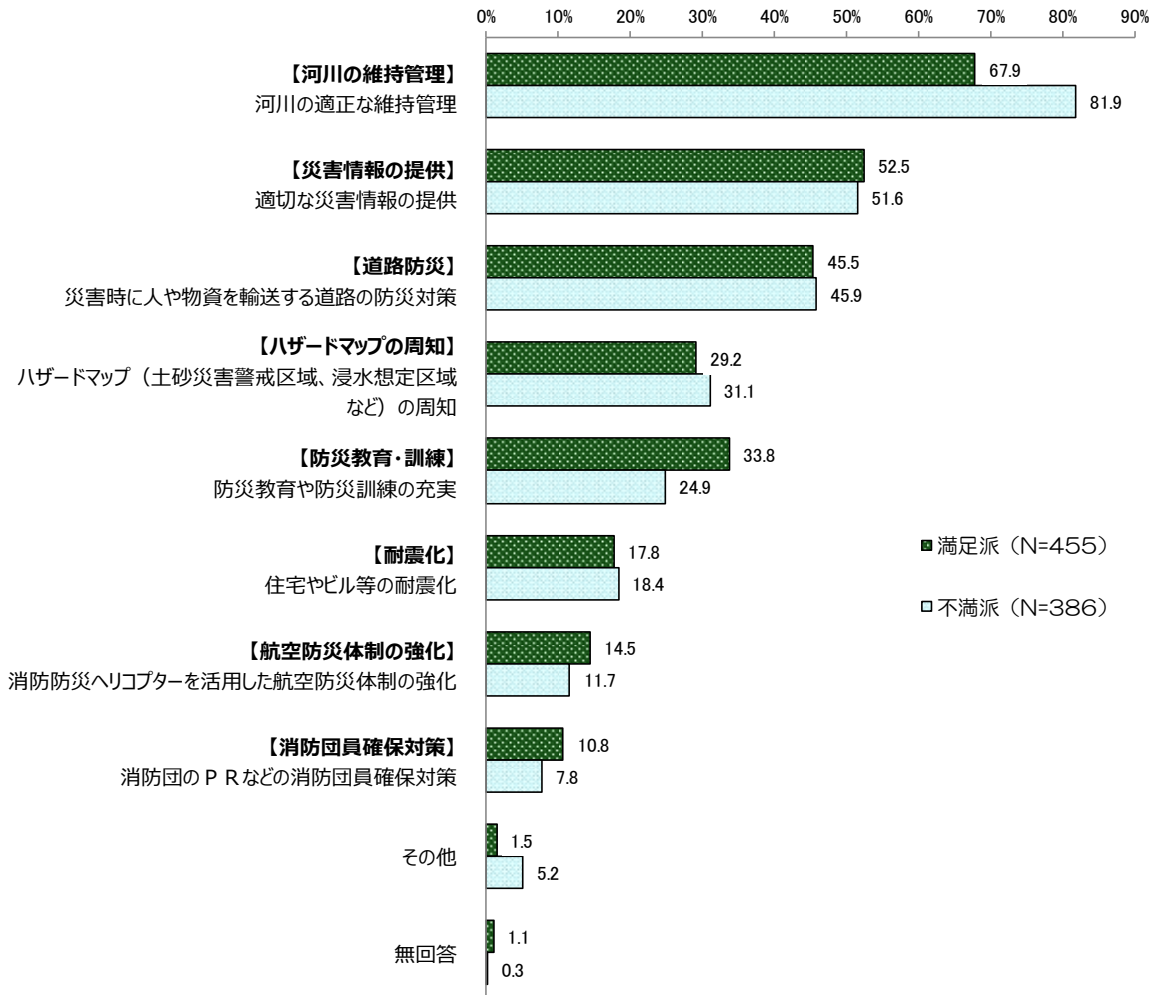


2. 各種施策への満足度によるニーズの違い

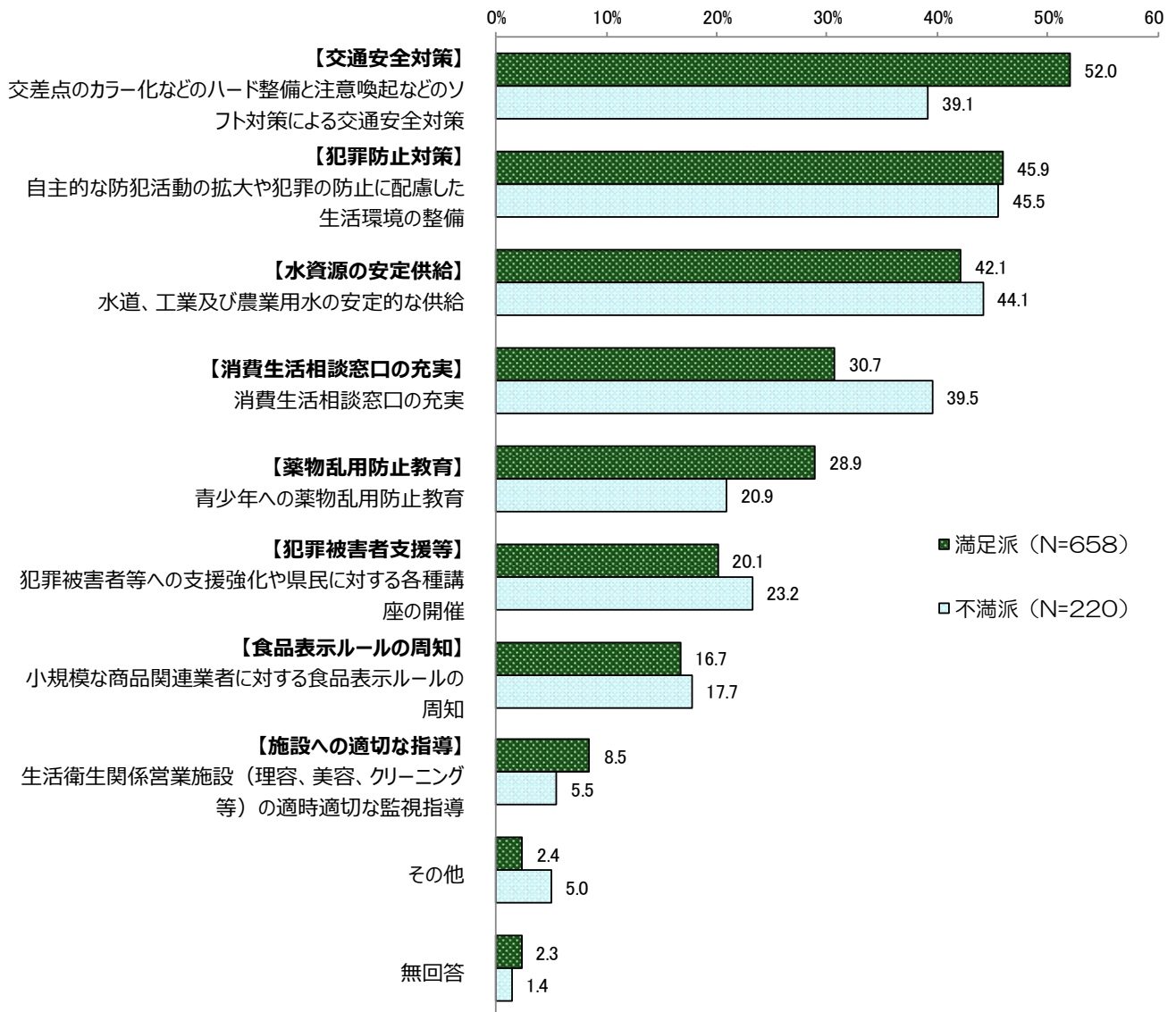
問 9 地震や台風などの災害へ備えた安全な県土であるために県に取り組んでほしいと思うものを教えてください。（〇は3つまで）



満足度	回答件数 (件)	河川の維持管理	災害情報の提供	道路防災	ハザードマップの周知	防災教育・訓練	耐震化	航空防災体制の強化	消防団員確保対策	その他	無回答
全体	1,554	72.7%	53.1%	44.5%	31.3%	28.7%	19.0%	13.0%	9.1%	2.6%	1.1%
満足派	455	67.9%	52.5%	45.5%	29.2%	33.8%	17.8%	14.5%	10.8%	1.5%	1.1%
どちらともいえない	700	70.7%	55.0%	43.4%	32.9%	27.3%	20.4%	12.4%	8.4%	1.7%	1.6%
不満派	386	81.9%	51.6%	45.9%	31.1%	24.9%	18.4%	11.7%	7.8%	5.2%	0.3%

全般的にニーズが高い取組 (満足派・不満派ともに3位以内)	河川の維持管理 災害情報の提供 道路防災
満足派において特にニーズが高い取組 (満足派が不満派より3.0ポイント以上上回る)	防災教育・訓練 消防団員確保対策
不満派において特にニーズが高い取組 (不満派が満足派より3.0ポイント以上上回る)	河川の維持管理 その他

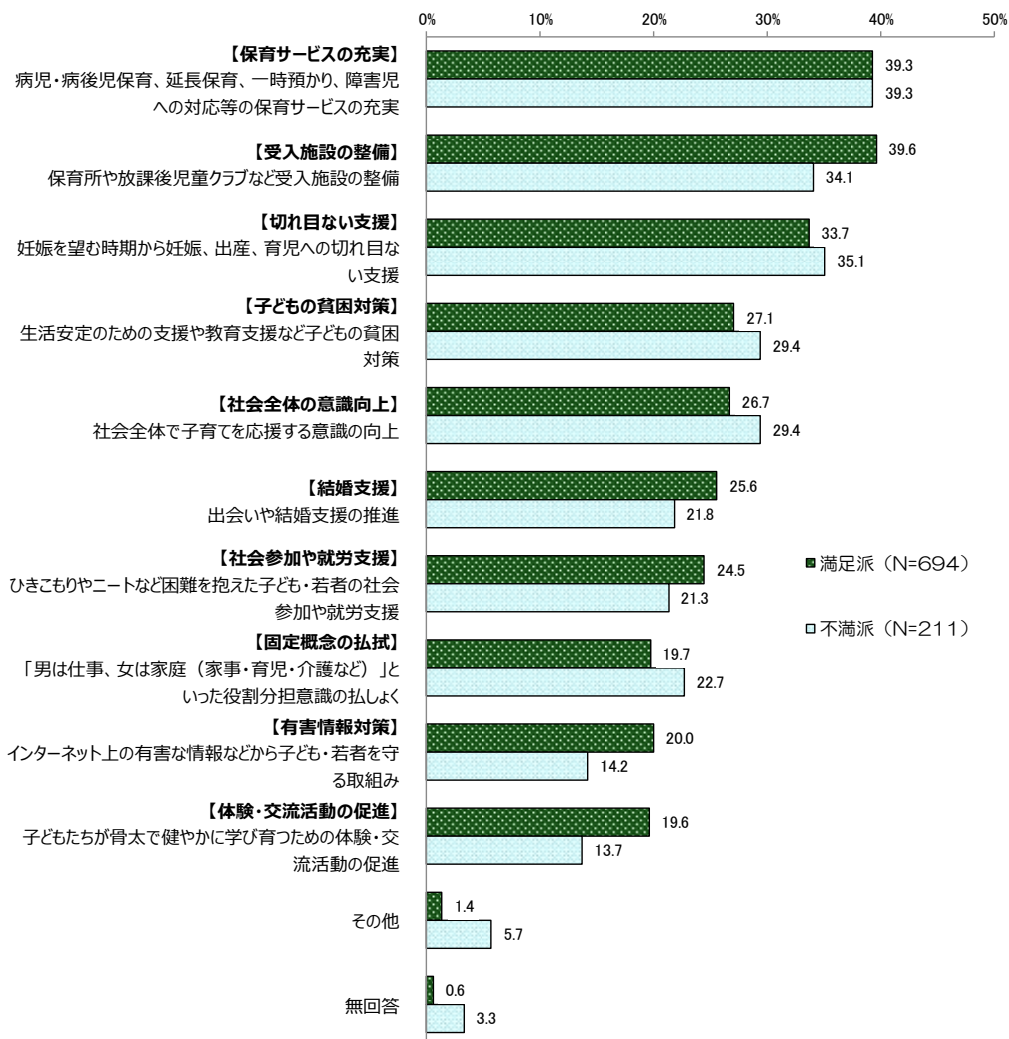
問 10 防犯、食品の安全、消費者の保護など安心して生活するために、県に取り組んでほしいと思うものを教えてください。(〇は3つまで)



満足度	回答件数 (件)	交通安全対策	犯罪防止対策	水資源の安定供給	消費生活相談窓口の充実	薬物乱用防止教育	犯罪被害者支援等	食品表示ルールの周知	施設への適切な指導	その他	無回答
全体	1,554	49.7%	46.2%	41.6%	31.9%	26.2%	20.3%	17.8%	7.9%	2.3%	2.1%
満足派	658	52.0%	45.9%	42.1%	30.7%	28.9%	20.1%	16.7%	8.5%	2.4%	2.3%
どちらともいえない	664	51.5%	46.8%	40.4%	30.9%	25.0%	19.6%	19.3%	8.3%	1.4%	2.0%
不満派	220	39.1%	45.5%	44.1%	39.5%	20.9%	23.2%	17.7%	5.5%	5.0%	1.4%

全般的にニーズが高い取組 (満足派・不満派ともに3位以内)	犯罪防止対策 水資源の安定供給
満足派において特にニーズが高い取組 (満足派が不満派より3.0ポイント以上上回る)	交通安全対策 薬物乱用防止教育 施設への適切な指導
不満派において特にニーズが高い取組 (不満派が満足派より3.0ポイント以上上回る)	消費生活相談窓口の充実 犯罪被害者支援等

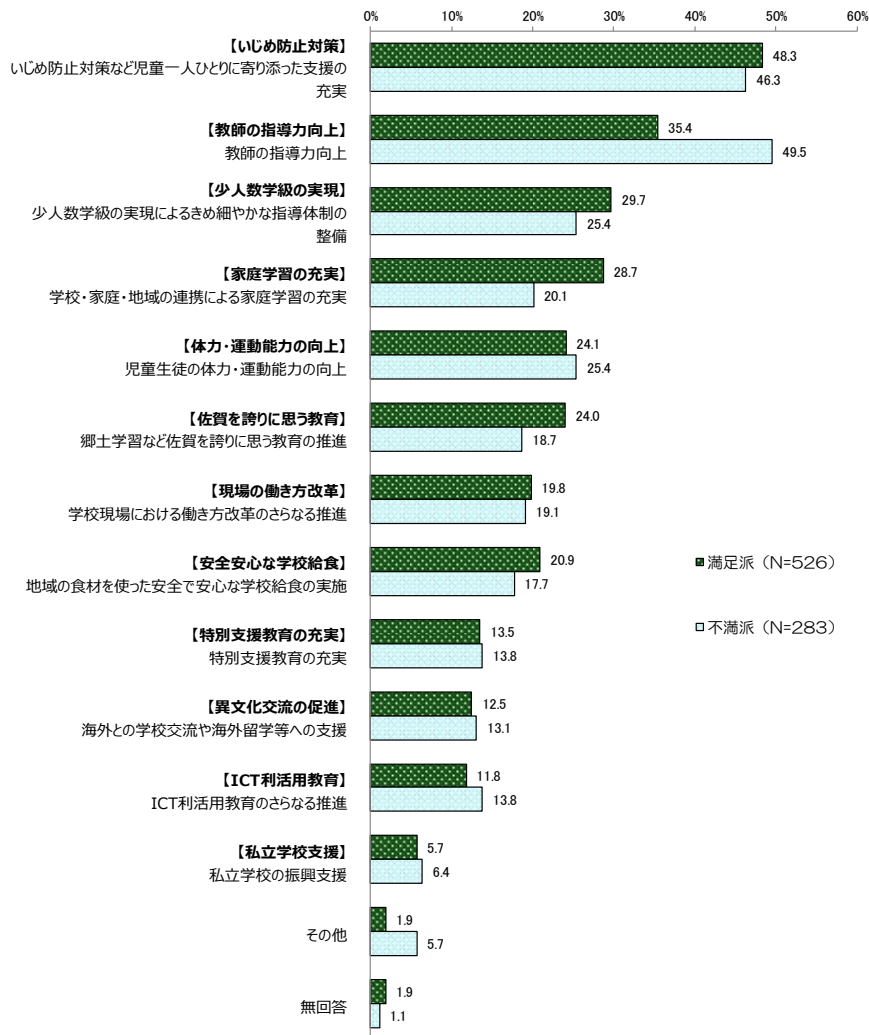
問 11 安心して子どもを産み、子育てができる環境づくりのために県に取り組んでほしいと思うものを教えてください。(〇は3つまで)



満足度	回答件数 (件)	保育サービスの充実	受入施設の整備	切れ目ない支援	子どもの貧困対策	社会全体の意識向上	結婚支援	社会参加や就労支援	固定概念の払拭	有害情報対策	体験・交流活動の促進	その他	無回答
全体	1,554	37.8%	37.4%	32.4%	28.6%	26.7%	24.0%	23.4%	20.5%	18.3%	16.9%	2.1%	2.0%
満足派	694	39.3%	39.6%	33.7%	27.1%	26.7%	25.6%	24.5%	19.7%	20.0%	19.6%	1.4%	0.6%
どちらともいえない	624	36.5%	36.7%	30.8%	30.4%	26.3%	22.1%	23.1%	20.2%	17.9%	15.2%	1.6%	2.4%
不満派	211	39.3%	34.1%	35.1%	29.4%	29.4%	21.8%	21.3%	22.7%	14.2%	13.7%	5.7%	3.3%

全般的にニーズが高い取組 (満足派・不満派ともに3位以内)	保育サービスの充実 受入施設の整備 切れ目ない支援
満足派において特にニーズが高い取組 (満足派が不満派より3.0ポイント以上上回る)	受入施設の整備 結婚支援 社会参加や就労支援 有害情報対策 体験・交流活動の促進
不満派において特にニーズが高い取組 (不満派が満足派より3.0ポイント以上上回る)	固定概念の払拭 その他

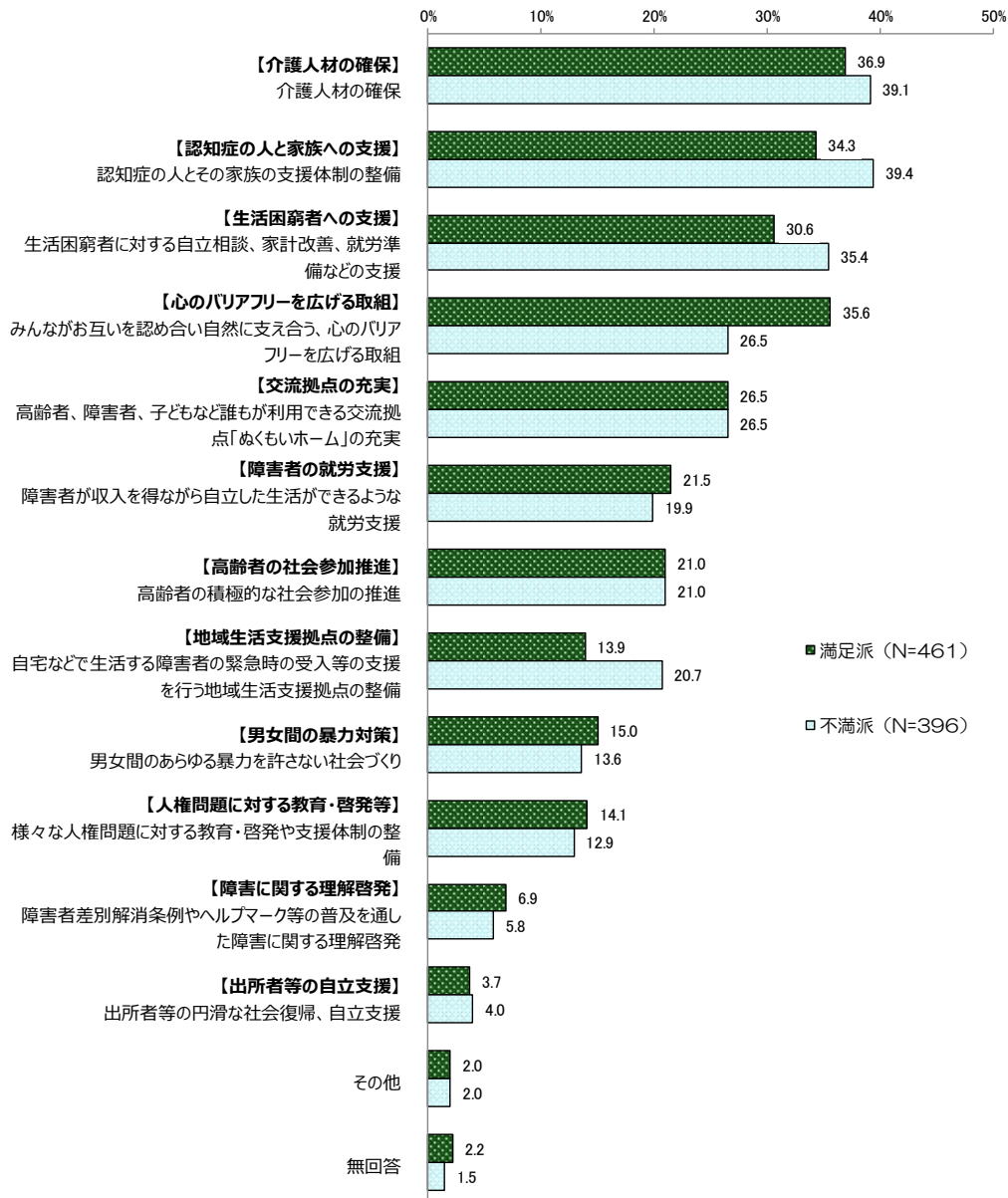
問 12 子どもたちに「知（確かな学力）」、「徳（豊かな心）」、「体（健やかな体）」の調和のとれた教育を行うために県に取り組んでほしいと思うものを教えてください。（〇は3つまで）



満足度	回答件数 (件)	いじめ防止対策	教師の指導力向上	少人数学級の実現	家庭学習の充実	体力・運動能力の向上	佐賀を誇りに思う教育	現場の働き方改革	安全安心な学校給食	特別支援教育の充実	異文化交流の促進	ICT利活用教育	私立学校支援	その他	無回答
全体	1,554	50.8%	41.1%	28.2%	24.3%	23.4%	20.8%	18.1%	18.0%	13.2%	11.9%	11.0%	5.0%	3.0%	2.0%
満足派	526	48.3%	35.4%	29.7%	28.7%	24.1%	24.0%	19.8%	20.9%	13.5%	12.5%	11.8%	5.7%	1.9%	1.9%
どちらともいえない	725	54.9%	42.3%	28.3%	23.3%	22.1%	19.2%	16.8%	15.7%	12.7%	11.0%	9.5%	4.1%	2.6%	2.1%
不満派	283	46.3%	49.5%	25.4%	20.1%	25.4%	18.7%	19.1%	17.7%	13.8%	13.1%	13.8%	6.4%	5.7%	1.1%

全般的にニーズが高い取組 (満足派・不満派ともに3位以内)	いじめ防止対策 教師の指導力向上 少人数学級の実現
満足派において特にニーズが高い取組 (満足派が不満派より3.0ポイント以上上回る)	少人数学級の実現 家庭学習の充実 佐賀を誇りに思う教育 安全安心な学校給食
不満派において特にニーズが高い取組 (不満派が満足派より3.0ポイント以上上回る)	教師の指導力向上 その他

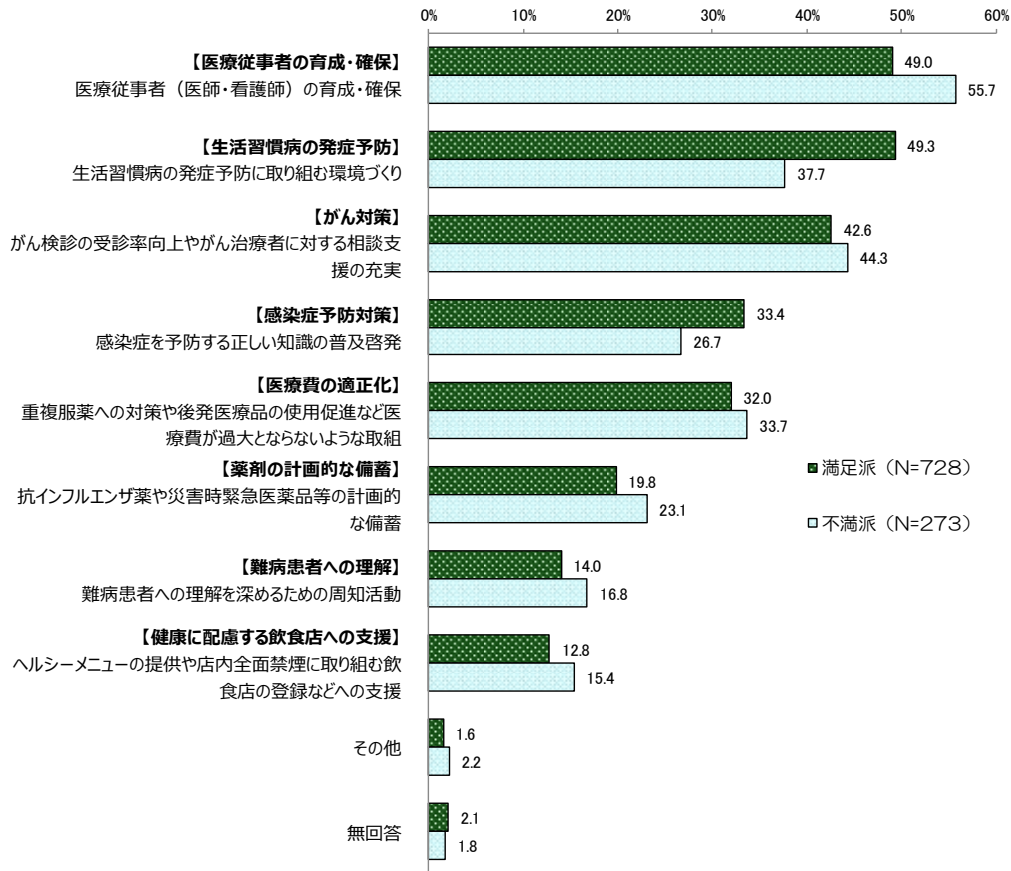
問 13 すべての人が暮らしやすい社会のために県に取り組んでほしいと思うものを教えてください。
(〇は3つまで)



満足度	回答件数(件)	介護人材の確保	認知症の人と家族への支援	生活困窮者への支援	心のバリアフリーを広げる取組	交流拠点の充実	障害者の就労支援	高齢者の社会参加推進	地域生活支援拠点の整備	男女間の暴力対策	人権問題に対する教育・啓発等	障害に関する理解啓発	出所者等の自立支援	その他	無回答
全体	1,554	37.4%	36.5%	31.6%	31.4%	26.0%	21.6%	21.4%	17.0%	13.8%	13.5%	6.8%	4.3%	1.7%	2.1%
満足派	461	36.9%	34.3%	30.6%	35.6%	26.5%	21.5%	21.0%	13.9%	15.0%	14.1%	6.9%	3.7%	2.0%	2.2%
どちらともいえない	687	36.7%	36.5%	30.1%	31.9%	25.5%	22.6%	21.8%	16.6%	13.1%	13.7%	7.4%	4.7%	1.3%	2.2%
不満派	396	39.1%	39.4%	35.4%	26.5%	26.5%	19.9%	21.0%	20.7%	13.6%	12.9%	5.8%	4.0%	2.0%	1.5%

全般的にニーズが高い取組 (満足派・不満派ともに3位以内)	介護人材の確保 認知症の人と家族への支援
満足派において特にニーズが高い取組 (満足派が不満派より3.0ポイント以上上回る)	心のバリアフリーを広げる取組
不満派において特にニーズが高い取組 (不満派が満足派より3.0ポイント以上上回る)	認知症の人と家族への支援 生活困窮者への支援 地域生活支援拠点の整備

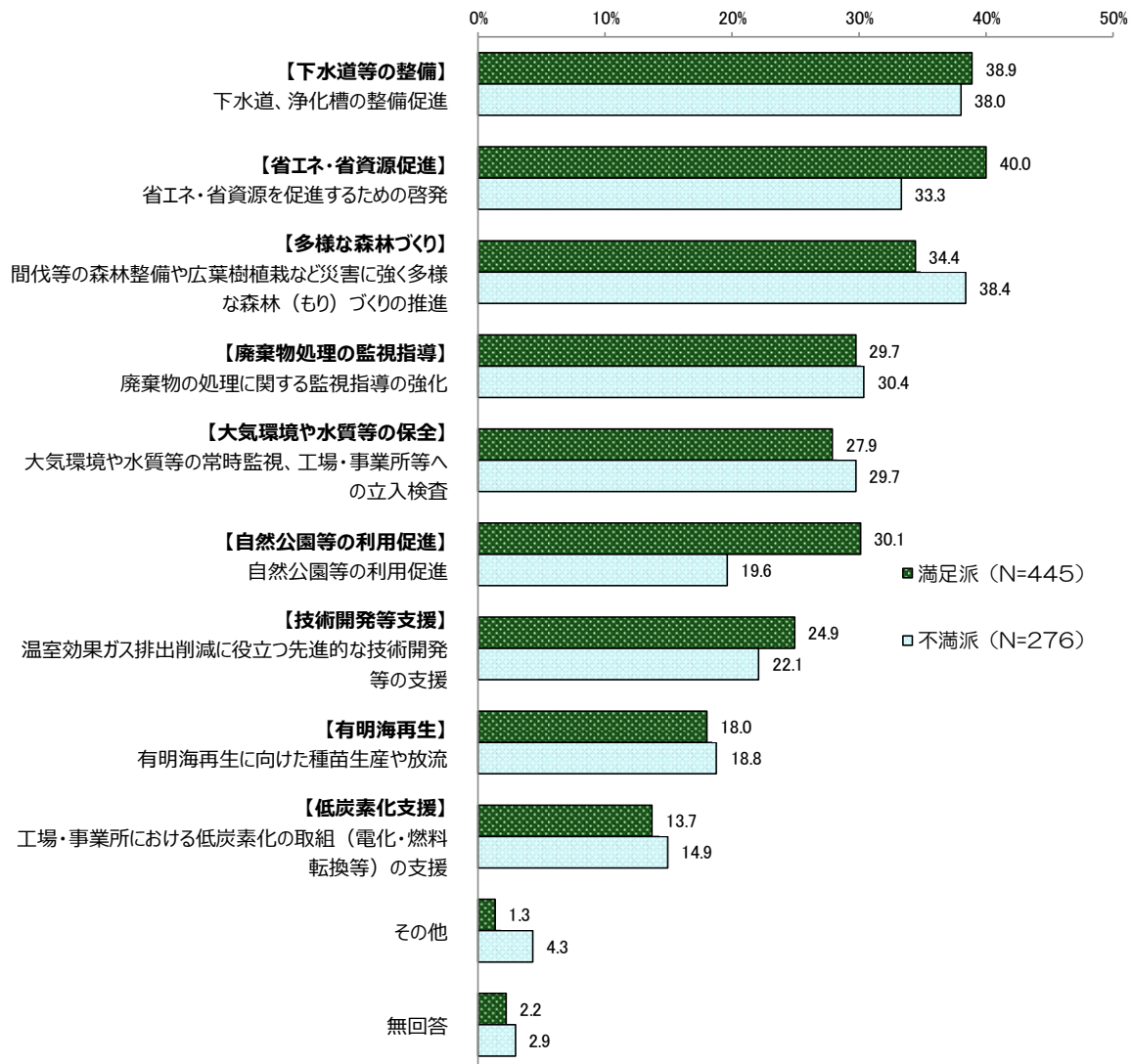
問 14 健康な生活をおくるために県に取り組んでほしいと思うことを教えてください。(〇は3つまで)



満足度	回答件数 (件)	医療従事者の育成・確保	生活習慣病の発症予防	がん対策	感染症予防対策	医療費の適正化	薬剤の計画的な備蓄	難病患者への理解	健康に配慮する飲食店への支援	その他	無回答
全体	1,554	49.7%	44.0%	43.4%	32.4%	32.4%	20.5%	14.9%	13.6%	1.8%	2.1%
満足派	728	49.0%	49.3%	42.6%	33.4%	32.0%	19.8%	14.0%	12.8%	1.6%	2.1%
どちらともいえない	539	47.9%	40.4%	44.3%	34.3%	32.1%	20.0%	15.4%	13.9%	1.9%	2.0%
不満派	273	55.7%	37.7%	44.3%	26.7%	33.7%	23.1%	16.8%	15.4%	2.2%	1.8%

全般的にニーズが高い取組 (満足派・不満派ともに3位以内)	医療従事者の育成・確保 生活習慣病の発症予防 がん対策
満足派において特にニーズが高い取組 (満足派が不満派より3.0ポイント以上上回る)	生活習慣病の発症予防 感染症予防対策
不満派において特にニーズが高い取組 (不満派が満足派より3.0ポイント以上上回る)	医療従事者の育成・確保 薬剤の計画的な備蓄

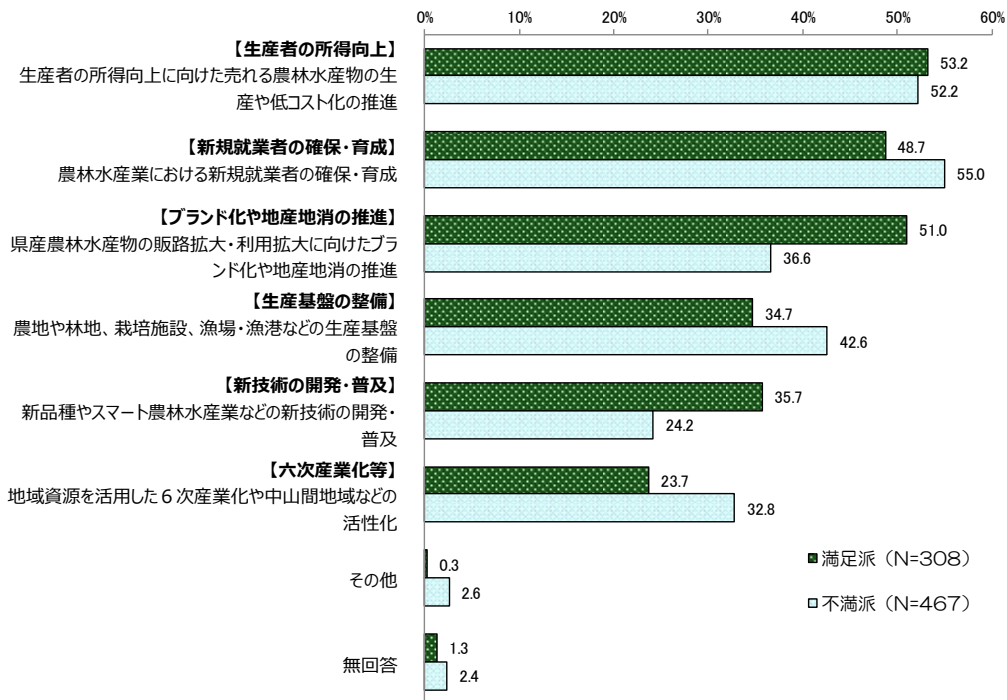
問 15 環境（地球、自然、生活など）を守っていくために県に取り組んでほしいと思うことを教えてください。
（〇は3つまで）



満足度	回答件数 (件)	下水道等の整備	省エネ・省資源促進	多様な森林づくり	廃棄物処理の監視指導	大気環境や水質等の保全	自然公園等の利用促進	技術開発等支援	有明海再生	低炭素化支援	その他	無回答
全体	1,554	38.8%	38.4%	35.5%	30.8%	26.4%	26.4%	23.4%	17.6%	13.6%	1.7%	2.3%
満足派	445	38.9%	40.0%	34.4%	29.7%	27.9%	30.1%	24.9%	18.0%	13.7%	1.3%	2.2%
どちらともいえない	812	39.3%	39.0%	35.5%	31.3%	24.8%	26.7%	23.6%	17.0%	13.3%	1.1%	1.7%
不満派	276	38.0%	33.3%	38.4%	30.4%	29.7%	19.6%	22.1%	18.8%	14.9%	4.3%	2.9%

全般的にニーズが高い取組 （満足派・不満派ともに3位以内）	下水道等の整備 省エネ・省資源促進 多様な森林づくり
満足派において特にニーズが高い取組 （満足派が不満派より3.0ポイント以上上回る）	省エネ・省資源促進 自然公園等の利用促進
不満派において特にニーズが高い取組 （不満派が満足派より3.0ポイント以上上回る）	多様な森林づくり その他

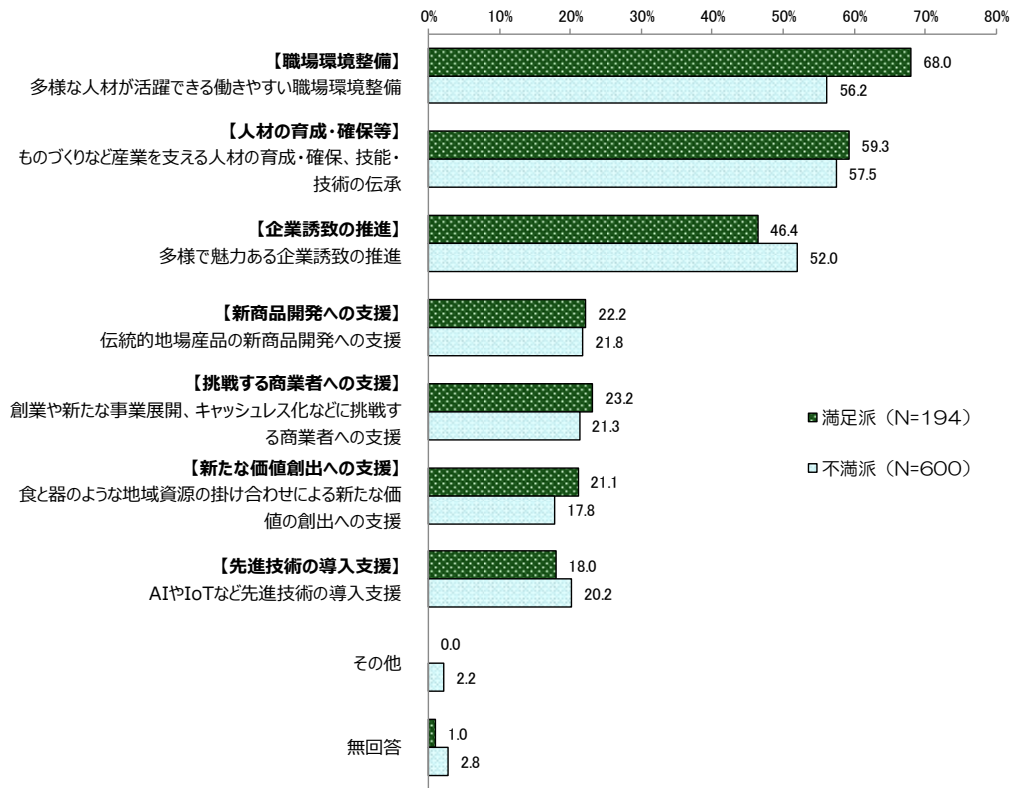
問 16 農林水産業・農山漁村の振興のために県に取り組んでほしいと思うことを教えてください。
(〇は3つまで)



満足度	回答件数 (件)	生産者の所得向上	新規就業者の確保・育成	ブランド化や地産地消の推進	生産基盤の整備	新技術の開発・普及	六次産業化等	その他	無回答
全体	1,554	53.0%	48.5%	40.2%	36.5%	28.1%	27.3%	1.5%	4.2%
満足派	308	53.2%	48.7%	51.0%	34.7%	35.7%	23.7%	0.3%	1.3%
どちらともいえない	763	53.7%	45.1%	37.9%	33.9%	27.8%	25.8%	1.2%	6.0%
不満派	467	52.2%	55.0%	36.6%	42.6%	24.2%	32.8%	2.6%	2.4%

全般的にニーズが高い取組 (満足派・不満派ともに3位以内)	生産者の所得向上 新規就業者の確保・育成
満足派において特にニーズが高い取組 (満足派が不満派より3.0ポイント以上上回る)	ブランド化や地産地消の推進 新技術の開発・普及
不満派において特にニーズが高い取組 (不満派が満足派より3.0ポイント以上上回る)	新規就業者の確保・育成 生産基盤の整備 六次産業化等

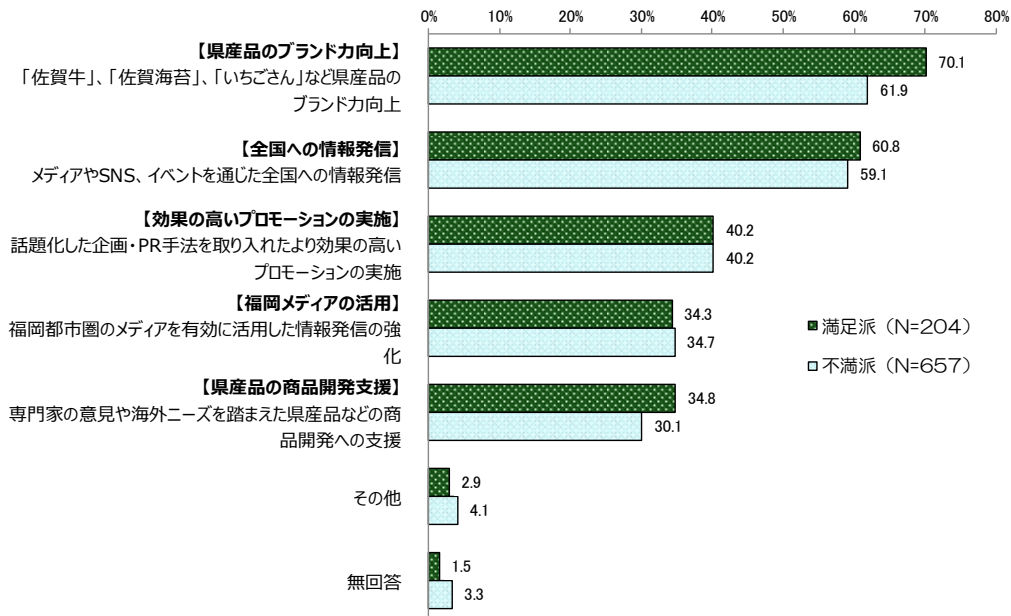
問 17 商工業・サービス業の振興のために県に取り組んでほしいと思うことを教えてください。
(〇は3つまで)



満足度	回答件数 (件)	職場環境整備	人材の育成・確保等	企業誘致の推進	新商品開発への支援	挑戦する事業者への支援	新たな価値創出への支援	先進技術の導入支援	その他	無回答
全体	1,554	61.7%	59.2%	47.8%	21.6%	18.6%	16.9%	16.8%	1.1%	3.0%
満足派	194	68.0%	59.3%	46.4%	22.2%	23.2%	21.1%	18.0%	0.0%	1.0%
どちらともいえない	744	65.1%	61.0%	44.9%	21.5%	15.6%	15.2%	14.1%	0.4%	3.1%
不満派	600	56.2%	57.5%	52.0%	21.8%	21.3%	17.8%	20.2%	2.2%	2.8%

全般的にニーズが高い取組 (満足派・不満派ともに3位以内)	職場環境整備 人材の育成・確保等 企業誘致の推進
満足派において特にニーズが高い取組 (満足派が不満派より3.0ポイント以上上回る)	職場環境整備 新たな価値創出への支援
不満派において特にニーズが高い取組 (不満派が満足派より3.0ポイント以上上回る)	企業誘致の推進

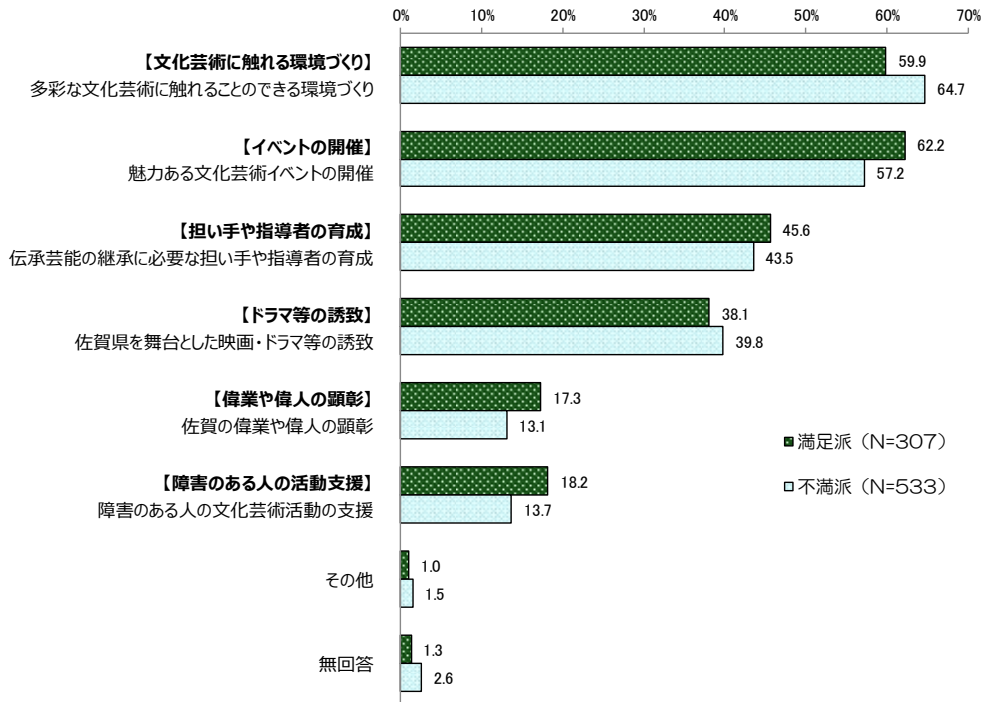
問 18 佐賀県が国内外の人に良いイメージで広く知られるために県に取り組んでほしいと思うことを教えてください。(〇は3つまで)



満足度	回答件数 (件)	県産品のブランド力向上	全国への情報発信	効果の高いプロモーションの実施	福岡メディアの活用	県産品の商品開発支援	その他	無回答
全体	1,554	66.5%	57.7%	38.2%	32.6%	31.3%	3.3%	3.1%
満足派	204	70.1%	60.8%	40.2%	34.3%	34.8%	2.9%	1.5%
どちらともいえない	676	69.5%	55.9%	36.1%	30.0%	31.8%	2.7%	3.0%
不満派	657	61.9%	59.1%	40.2%	34.7%	30.1%	4.1%	3.3%

全般的にニーズが高い取組 (満足派・不満派ともに3位以内)	県産品のブランド力向上 全国への情報発信 効果の高いプロモーションの実施
満足派において特にニーズが高い取組 (満足派が不満派より3.0ポイント以上上回る)	県産品のブランド力向上 県産品の商品開発支援
不満派において特にニーズが高い取組 (不満派が満足派より3.0ポイント以上上回る)	-

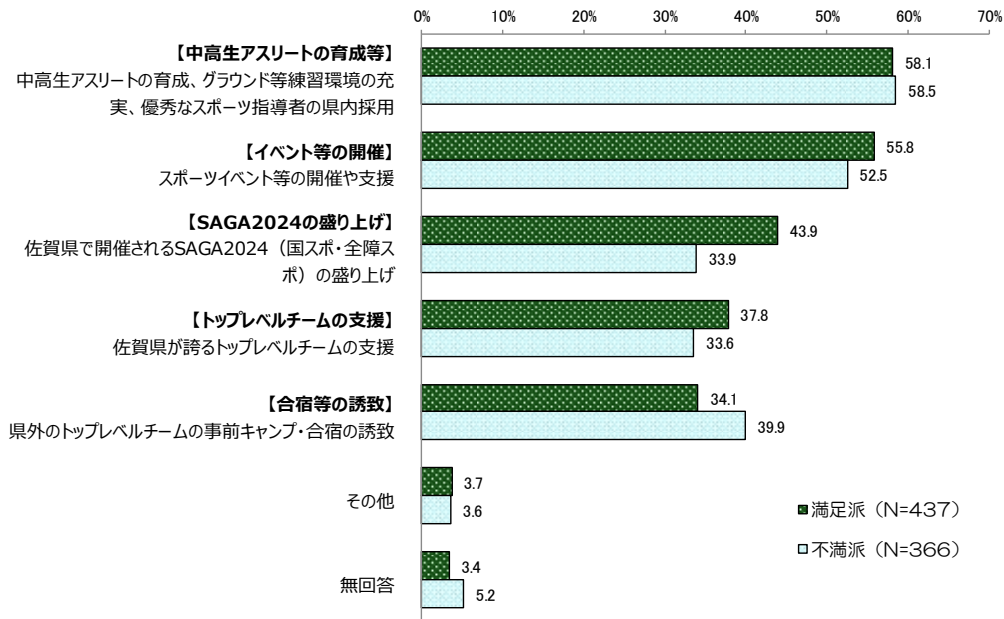
問 19 文化や芸術に親しむために県に取り組んでほしいと思うことを教えてください。(〇は3つまで)



満足度	回答件数 (件)	文化芸術に触れる環境づくり	イベントの開催	担い手や指導者の育成	ドラマ等の誘致	偉業や偉人の顕彰	障害のある人の活動支援	その他	無回答
全体	1,554	61.0%	56.0%	45.0%	38.4%	15.8%	15.4%	1.4%	2.6%
満足派	307	59.9%	62.2%	45.6%	38.1%	17.3%	18.2%	1.0%	1.3%
どちらともいえない	696	59.3%	53.3%	46.7%	37.8%	17.0%	15.1%	1.4%	2.6%
不満派	533	64.7%	57.2%	43.5%	39.8%	13.1%	13.7%	1.5%	2.6%

全般的にニーズが高い取組 (満足派・不満派ともに3位以内)	文化芸術に触れる環境づくり イベントの開催 担い手や指導者の育成
満足派において特にニーズが高い取組 (満足派が不満派より3.0ポイント以上上回る)	イベントの開催 偉業や偉人の顕彰 障害のある人の活動支援
不満派において特にニーズが高い取組 (不満派が満足派より3.0ポイント以上上回る)	文化芸術に触れる環境づくり

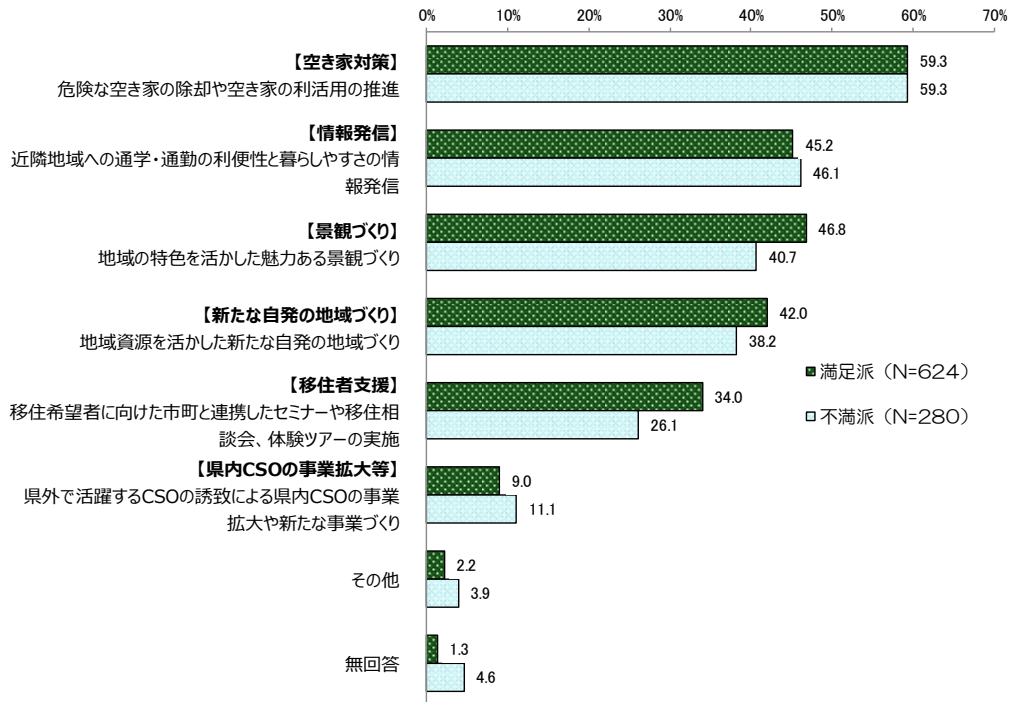
問 20 スポーツを楽しむために県に取り組んでほしいと思うことを教えてください。(〇は3つまで)



満足度	回答件数 (件)	中高生アスリートの育成等	イベント等の開催	SAGA2024の盛り上げ	トップレベルチームの支援	合宿等の誘致	その他	無回答
全体	1,554	56.4%	53.3%	41.4%	34.7%	33.6%	3.3%	4.7%
満足派	437	58.1%	55.8%	43.9%	37.8%	34.1%	3.7%	3.4%
どちらともいえない	735	54.8%	53.1%	43.7%	34.0%	30.5%	2.9%	4.5%
不満派	366	58.5%	52.5%	33.9%	33.6%	39.9%	3.6%	5.2%

全般的にニーズが高い取組 (満足派・不満派ともに3位以内)	中高生アスリートの育成等 イベント等の開催
満足派において特にニーズが高い取組 (満足派が不満派より3.0ポイント以上上回る)	イベント等の開催 SAGA2024の盛り上げ トップレベルチームの支援
不満派において特にニーズが高い取組 (不満派が満足派より3.0ポイント以上上回る)	合宿等の誘致

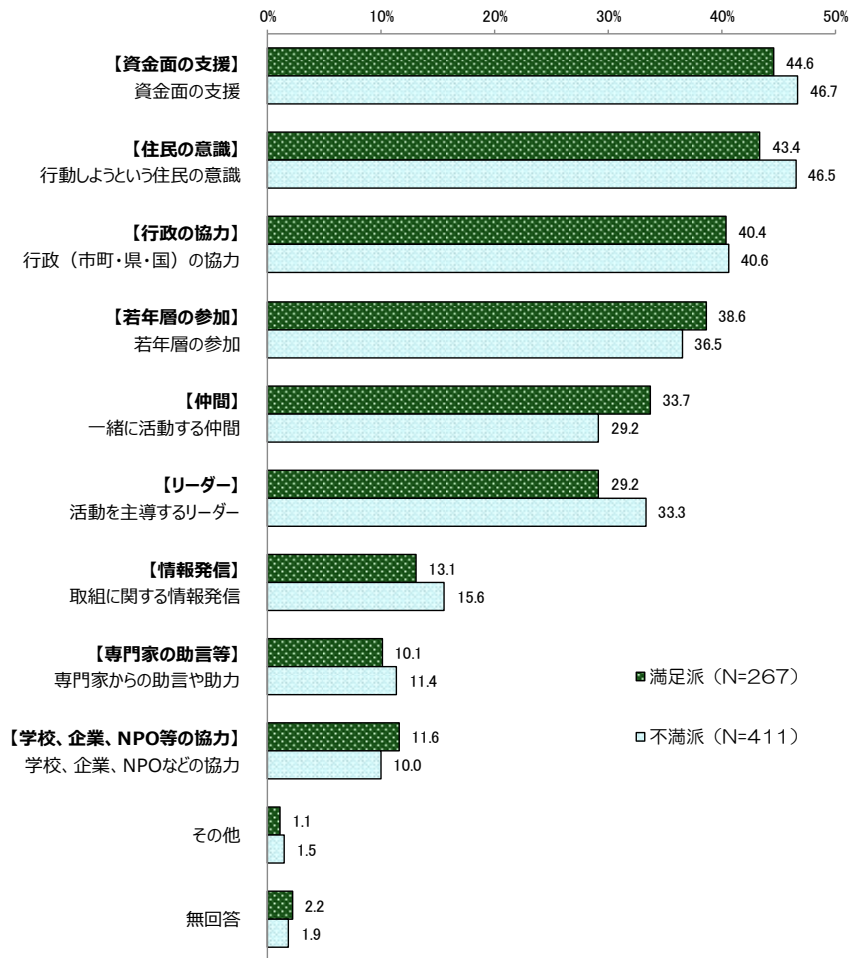
問 21 住みやすい地域づくりのために県に取り組んでほしいと思うことを教えてください。(〇は3つまで)



満足度	回答件数 (件)	空き家対策	情報発信	景観づくり	新たな自発の地域づくり	移住者支援	県内CSOの事業拡大等	その他	無回答
全体	1,554	61.3%	45.6%	43.8%	39.1%	30.1%	10.5%	2.3%	2.6%
満足派	624	59.3%	45.2%	46.8%	42.0%	34.0%	9.0%	2.2%	1.3%
どちらともいえない	634	64.5%	46.5%	42.6%	36.9%	28.2%	12.0%	1.7%	2.2%
不満派	280	59.3%	46.1%	40.7%	38.2%	26.1%	11.1%	3.9%	4.6%

全般的にニーズが高い取組 (満足派・不満派ともに3位以内)	空き家対策 情報発信 景観づくり
満足派において特にニーズが高い取組 (満足派が不満派より3.0ポイント以上上回る)	景観づくり 新たな自発の地域づくり 移住者支援
不満派において特にニーズが高い取組 (不満派が満足派より3.0ポイント以上上回る)	-

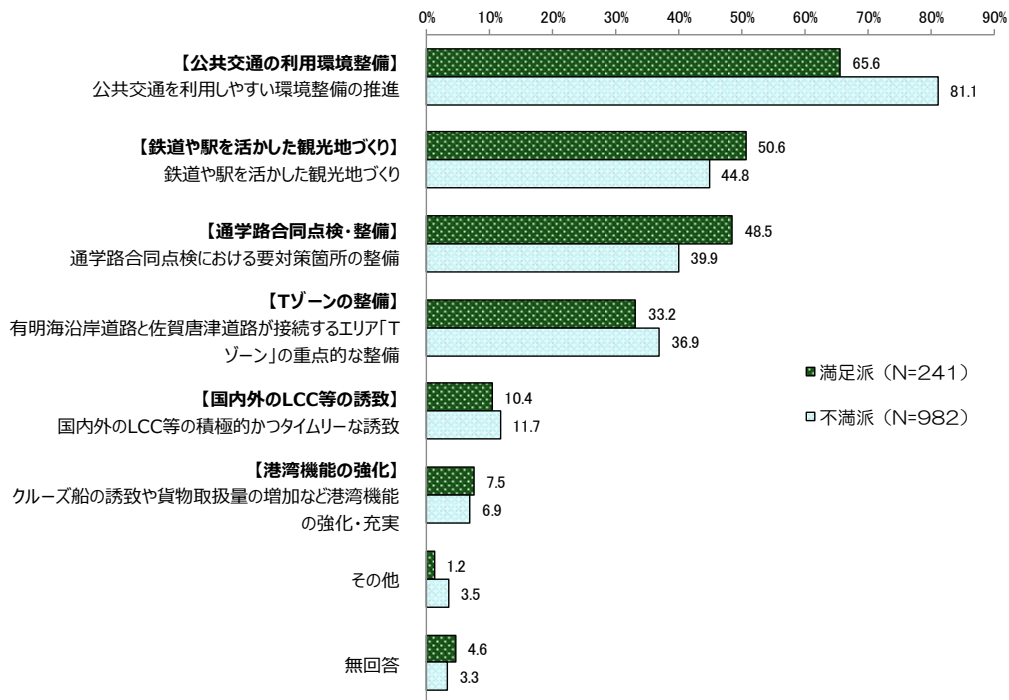
問 22 地域づくりの取組を進める場合に重要だと思うものを教えてください。(〇は3つまで)



満足度	回答件数(件)	資金面の支援	住民の意識	行政の協力	若年層の参加	仲間	リーダー	情報発信	専門家の助言等	学校、企業、NPO等の協力	その他	無回答
全体	1,554	43.2%	42.7%	42.3%	35.7%	32.3%	31.8%	14.7%	10.9%	9.7%	1.0%	2.4%
満足派	267	44.6%	43.4%	40.4%	38.6%	33.7%	29.2%	13.1%	10.1%	11.6%	1.1%	2.2%
どちらともいえない	856	41.5%	41.1%	43.9%	34.9%	33.4%	31.7%	14.8%	11.0%	9.2%	0.7%	2.1%
不満派	411	46.7%	46.5%	40.6%	36.5%	29.2%	33.3%	15.6%	11.4%	10.0%	1.5%	1.9%

全般的にニーズが高い取組 (満足派・不満派ともに3位以内)	資金面の支援 住民の意識 行政の協力
満足派において特にニーズが高い取組 (満足派が不満派より3.0ポイント以上上回る)	仲間
不満派において特にニーズが高い取組 (不満派が満足派より3.0ポイント以上上回る)	住民の意識 リーダー

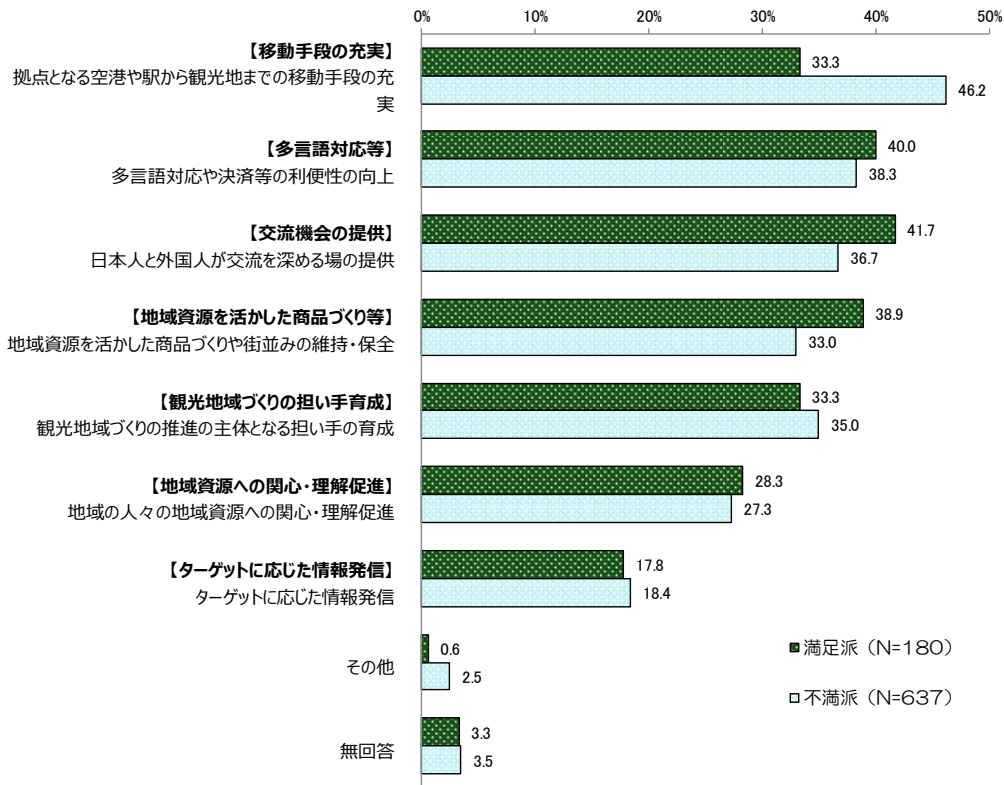
問 23 道路整備や鉄道・バスなどの交通について県に取り組んでほしいと思うことを教えてください。
(〇は3つまで)



満足度	回答件数 (件)	公共交通の利用環境整備	鉄道や駅を活かした観光地づくり	通学路合同点検・整備	Tゾーンの整備	国内外のLCC等の誘致	港湾機能の強化	その他	無回答
全体	1,554	75.6%	45.8%	42.3%	36.0%	11.3%	7.1%	3.5%	3.7%
満足派	241	65.6%	50.6%	48.5%	33.2%	10.4%	7.5%	1.2%	4.6%
どちらともいえない	317	67.8%	44.8%	45.7%	36.0%	11.0%	7.6%	5.0%	3.8%
不満派	982	81.1%	44.8%	39.9%	36.9%	11.7%	6.9%	3.5%	3.3%

全般的にニーズが高い取組 (満足派・不満派ともに3位以内)	公共交通の利用環境整備 鉄道や駅を活かした観光地づくり 通学路合同点検・整備
満足派において特にニーズが高い取組 (満足派が不満派より3.0ポイント以上上回る)	鉄道や駅を活かした観光地づくり 通学路合同点検・整備
不満派において特にニーズが高い取組 (不満派が満足派より3.0ポイント以上上回る)	公共交通の利用環境整備 Tゾーンの整備

問 24 外国からの観光客、留学・実習生などの受入れを進めるうえで県に取り組んでほしいと思うことを教えてください。（〇は3つまで）



満足度	回答件数 (件)	移動手段の充実	多言語対応等	交流機会の提供	地域資源を活かした商品づくり等	観光地域づくりの担い手育成	地域資源への関心・理解促進	ターゲットに応じた情報発信	その他	無回答
全体	1,554	42.5%	36.6%	36.4%	35.8%	33.3%	27.3%	18.5%	1.8%	4.4%
満足派	180	33.3%	40.0%	41.7%	38.9%	33.3%	28.3%	17.8%	0.6%	3.3%
どちらともいえない	724	42.0%	34.8%	34.9%	37.8%	31.8%	27.2%	18.9%	1.5%	4.7%
不満派	637	46.2%	38.3%	36.7%	33.0%	35.0%	27.3%	18.4%	2.5%	3.5%

全般的にニーズが高い取組 (満足派・不満派ともに3位以内)	多言語対応等 交流機会の提供
満足派において特にニーズが高い取組 (満足派が不満派より3.0ポイント以上上回る)	交流機会の提供 地域資源を活かした商品づくり等
不満派において特にニーズが高い取組 (不満派が満足派より3.0ポイント以上上回る)	移動手段の充実