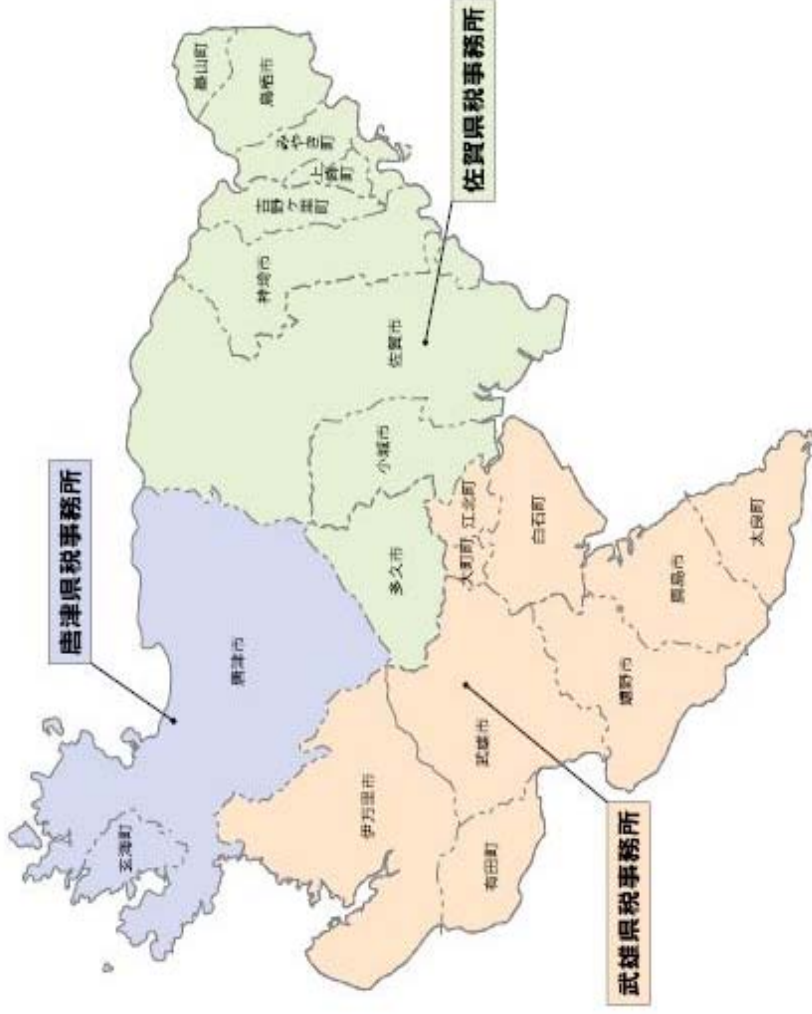


税務統計書

平成30年度

佐賀県総務部税政課

県税事務所管轄図



県税事務所の管轄区域等

県税事務所	管 轄 区 域		面 積 km ²	人 口	世 帯 数
	市 郡 名	市 町 村 数			
佐 賀	市	計	(30.10.1)	(30.10.1)	(30.10.1)
	佐賀市	1	431.84	234,342	96,042
	鳥栖市	1	71.72	74,137	29,251
	多久市	1	96.96	18,880	6,947
	小城市	1	95.81	43,717	15,421
	神埼市	1	125.13	31,306	11,324
	神埼郡	1	43.99	16,338	6,080
	三養基郡	3	86.86	51,964	18,964
	計	5	952.31	470,684	184,029
	唐 津	唐津市	1	487.60	119,208
東松浦郡		1	35.92	5,518	1,932
計	2	523.52	124,726	46,366	
武 雄	伊万里市	1	255.25	53,955	20,267
	武雄市	1	195.40	48,261	17,399
	鹿島市	1	112.12	28,561	10,140
	嬉野市	1	126.41	26,349	9,201
	西松浦郡	1	65.85	19,563	6,976
	杵島郡	3	135.54	38,718	13,086
	藤津郡	1	74.30	8,293	2,859
	計	4	964.87	223,700	79,928
	市(10市)	10	1,998.23	678,716	260,426
	郡(6郡)	-	10	442.46	140,394
合 計	10	2,440.69	819,110	310,323	

(注)「佐賀県統計年鑑(平成30年版)」より。一部参考値。

事 務 所	所 在 地	電 話 番 号	郵便番号
税 政 課	佐賀市城内一丁目1-59	0952-25-7021	〒840-8570
佐賀県税事務所	佐賀市八丁隣町8-1	0952-30-3161(代)	〒849-0925
唐津県税事務所	唐津市二夕子3-1-5	0955-73-1551(代)	〒847-0861
武雄県税事務所	武雄市武雄町昭和265	0954-23-3103(代)	〒843-0023

目 次

第1 財政等に関する調

(図表 1) 一般会計歳入歳出の構成	1
1 . 一般会計歳入歳出予算・決算額	2
2 . 一般会計歳入歳出決算額累年比較	
(1) 歳 入	3
(2) 歳 出	3
3 . 地方譲与税	
(1) 平成30年度収入額	4
(2) 平成30年度予算額の推移	4
(3) 最近5ヶ年度の地方譲与税収入状況	4

第2 県税及び附帯金の収入状況等に関する調

1 . 県 税	
(1) 予算額	5
(2) 県税調定・収入状況	
(イ) 県 計	6
(ロ) 県税事務所別	7
(3) 県税年度別決算額	
(イ) 総 括	9
(ロ) 税目別	9
(4) 県税税目別収入額累年比較	11
(5) 県税予算・決算の推移(平成2年以降)	12
2 . 附 帯 金	12

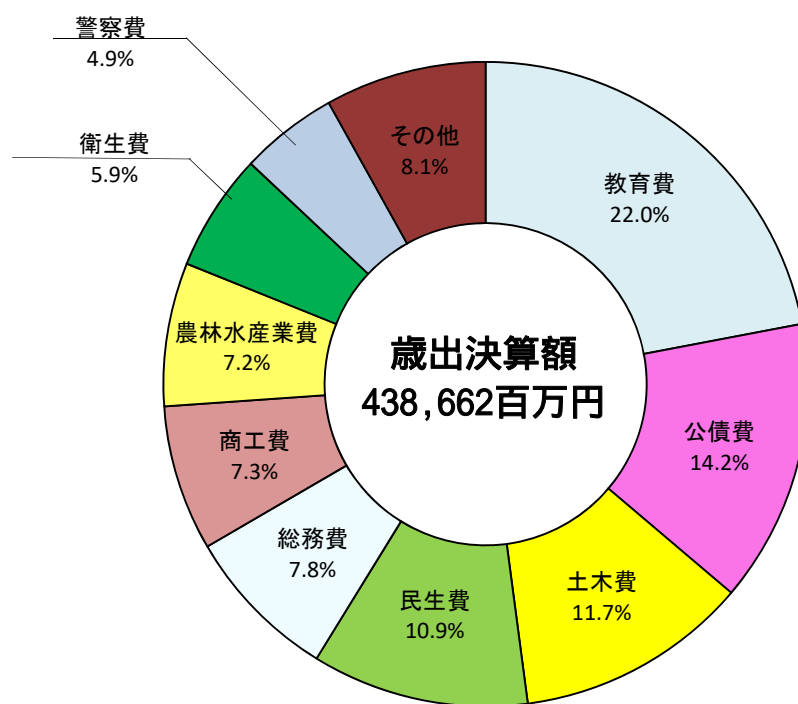
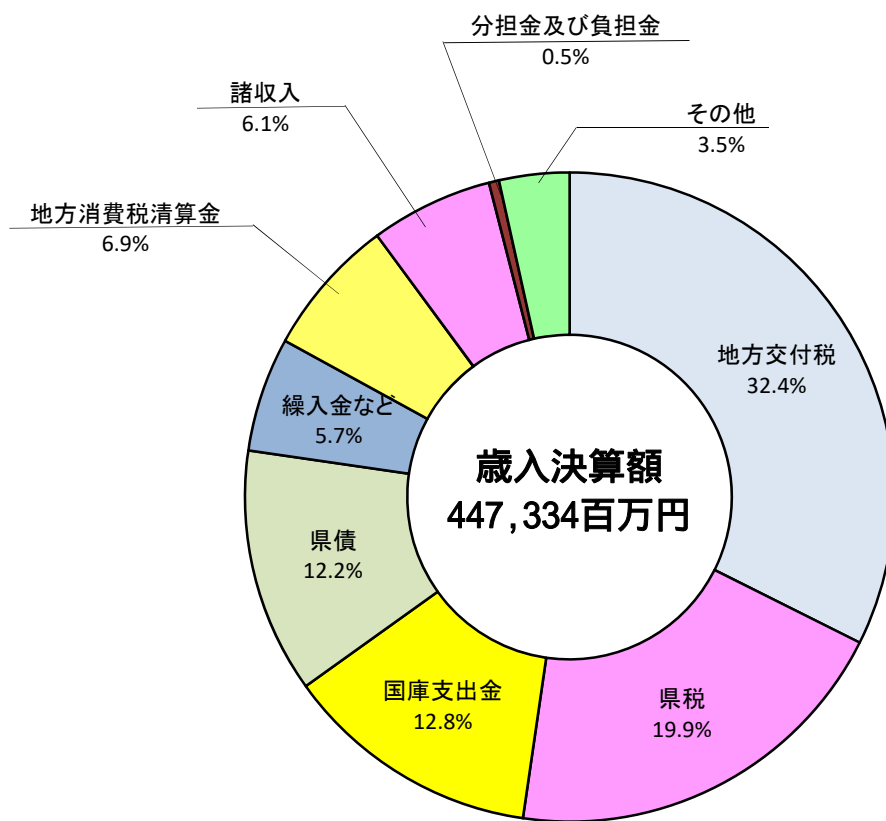
第3 課税状況に関する調

1 . 県民税	
(1) 個人県民税	13
(2) 法人県民税	
(イ) 法人県民税額等	14
(ロ) 資本金別法人税割額等	15
(3) 県民税利子割	
(イ) 県民税利子割額等	16
(ロ) 県民税利子割の特別徴収義務者数等	17
2 . 事業税	
(1) 個人事業税	
(イ) 第1種事業	17
(ロ) 第2種事業	18
(ハ) 第3種事業	18
(ニ) 分割個人の所得金額	19
(ホ) 事業専従者	19
(ヘ) 所得税階層別	20
(2) 法人事業税	
(イ) 事業税額等	21
(ロ) 所得階層別	22
(ハ) 分割法人の所得(収入)金額	23
(ニ) 資本金別法人数	23
(ホ) 資本金及び所得階層別	24
(ヘ) 収入金額課税法人	25
(3) 非課税事業	25
3 . 地方消費税	
(1) 調定額に関する調	26
(2) 清算金収入額、清算金支出額等に関する調	26
4 . 不動産取得税	
(1) 家 屋	27
(2) 土 地	28
5 . 県たばこ税	29
6 . ゴルフ場利用税	29

7. 自動車税	30
8. 鉦区税	34
9. 狩猟税	34
10. 固定資産税	34
11. 核燃料税（法定外普通税）	35
12. 自動車取得税	
(1) 新車	35
(2) 中古車	36
(3) 取得価額段階別調定額	36
(4) 取得価額段階別	37
13. 軽油引取税	
(1) 軽油の引取数量	39
(2) 課税対象とならない軽油	39
14. 佐賀県工業等振興条例等による地方税の減免額	40
第4 徴収状況に関する調	
(表-1) 納期内収入累年比較（個人県民税、地方消費税を除く）	41
(表-2) 整理未済額状況累年比較（個人県民税、地方消費税を除く）	41
1. 徴収状況（個人県民税、地方消費税を除く）	42
2. 徴収状況累年比較（個人県民税、地方消費税を除く）	42
3. 個人事業税納期内納付状況	43
4. 自動車税納期内納付状況	44
5. 延滞金等に関する調	
(1) 延滞金等	45
(2) 加算金	45
第5 口座振替等に関する調	
1. 口座振替を通じて行われた納税	46
第6 補助金・交付金に関する調	
1. 納税貯蓄組合補助金	47
2. その他の補助金・交付金	47
第7 徴税費・税務機構等に関する調	
1. 徴税費	48
2. 税務機構等	49
第8 税制等に関する調	
1. 税率等に関する調	53
2. 平成30年度地方税制改正の概要	65

第 1 財政等に関する調

(図表1)一般会計歳入歳出の構成



1 . 一般会計歳入歳出予算・決算額

平成30年度

(単位：千円、%)

科 目		予 算 現 額	決 算 額	決算額の構成比
歳 入	県 税	88,310,000	89,155,505	19.9
	地方消費税清算金	30,657,000	30,655,996	6.9
	地方譲与税	14,936,000	14,980,050	3.4
	地方特例交付金	356,946	356,946	0.1
	地方交付税	144,403,194	144,949,466	32.4
	交通安全対策特別交付金	397,412	371,096	0.1
	分担金及び負担金	2,022,595	1,993,848	0.5
	使用料及び手数料	6,166,412	6,126,199	1.4
	国庫支出金	74,516,687	57,272,203	12.8
	財産収入	1,096,040	1,221,939	0.3
	寄附金	682,584	744,510	0.2
	繰入金	9,461,062	9,390,746	2.1
	繰越金	8,120,134	8,120,134	1.8
	諸収入	27,835,680	27,488,692	6.2
	県債	69,621,600	54,506,700	12.2
合 計	478,583,345	447,334,030	100.0	
歳 出	議 会 費	1,036,730	1,014,005	0.2
	総 務 費	36,996,464	34,234,701	7.8
	民 生 費	48,466,277	47,761,903	10.9
	衛 生 費	26,484,725	26,016,690	5.9
	労 働 費	1,438,964	1,366,470	0.3
	農 林 水 産 業 費	40,837,752	31,655,051	7.2
	商 工 費	32,215,493	32,015,786	7.3
	土 木 費	70,426,370	51,189,454	11.7
	警 察 費	21,748,990	21,534,761	4.9
	教 育 費	98,798,607	96,398,762	22.0
	災 害 復 旧 費	6,032,177	1,734,415	0.4
	公 債 費	62,191,348	62,190,683	14.2
	諸 支 出 金	31,617,746	31,549,433	7.2
	予 備 費	291,701	0	0.0
	合 計	478,583,345	438,662,114	100.0

(注) 千円未満四捨五入のため、合計と不一致の場合がある。

2. 一般会計歳入歳出決算額累年比較

(1) 歳入

科目	平成30年度		平成29年度		平成28年度		平成27年度		平成26年度		平成25年度		平成24年度	
	決算額	構成比	決算額	構成比	決算額	構成比	決算額	構成比	決算額	構成比	決算額	構成比	決算額	構成比
税	89,155,505	19.9	86,150,325	19.0	84,701,501	19.0	83,209,637	17.9	76,726,330	17.2	72,618,020	16.0	70,011,372	16.1
地方消費税清算金	30,655,996	6.9	29,677,133	6.5	28,589,984	6.4	31,822,706	6.8	18,481,872	4.1	15,256,434	3.4	15,386,855	3.5
地方譲与税	14,980,050	3.4	13,416,997	3.0	13,006,412	2.9	15,224,120	3.3	16,507,648	3.7	14,052,696	3.1	11,946,797	2.8
地方特例交付金	356,946	0.1	299,939	0.1	269,694	0.1	257,987	0.1	245,934	0.1	233,659	0.1	221,129	0.1
地方交付税	144,949,466	32.4	146,544,569	32.3	147,250,694	33.1	143,990,221	30.9	146,253,592	32.7	144,862,271	32.0	146,337,354	33.6
交通安全対策特別交付金	371,096	0.1	416,469	0.1	434,580	0.1	445,204	0.1	399,837	0.1	438,422	0.1	444,391	0.1
分担金及び負担金	1,993,848	0.5	2,363,283	0.5	2,274,329	0.5	4,108,406	0.9	2,160,854	0.5	2,855,124	0.6	3,665,581	0.8
使用料及び手数料	6,126,199	1.4	6,364,726	1.4	6,376,438	1.4	6,026,615	1.3	5,290,735	1.2	4,404,477	1.0	4,474,814	1.0
国庫支出金	57,272,203	12.8	61,141,873	13.5	56,922,542	12.8	57,422,847	12.3	60,891,758	13.6	74,206,252	16.4	57,762,444	13.3
財産収入	1,221,939	0.3	926,450	0.2	1,273,931	0.3	999,266	0.2	986,902	0.2	1,227,422	0.3	1,181,689	0.3
寄附金	744,510	0.2	676,489	0.2	709,165	0.2	593,880	0.1	61,739	0.0	706,904	0.2	222,588	0.1
繰入金	9,390,746	2.1	13,432,703	3.0	6,476,773	1.5	16,988,088	3.6	17,826,833	4.0	18,302,261	4.0	19,222,479	4.4
繰越金	8,120,134	1.8	8,373,065	1.9	11,987,255	2.7	14,370,443	3.1	13,688,553	3.1	11,652,789	2.6	12,677,850	2.9
雑収入	27,488,692	6.2	29,241,174	6.5	31,226,938	7.0	35,834,723	7.7	29,161,974	6.5	31,379,249	6.9	32,323,642	7.4
債	54,506,700	12.2	54,533,500	12.0	53,590,300	12.0	54,519,200	11.7	58,654,000	13.1	60,765,800	13.4	59,051,700	13.6
合	447,334,030	100.0	453,558,716	100.0	445,090,537	100.0	465,793,344	100.0	447,338,562	100.0	452,961,779	100.0	434,930,685	100.0

(2) 歳出

科目	平成30年度		平成29年度		平成28年度		平成27年度		平成26年度		平成25年度		平成24年度	
	決算額	構成比	決算額	構成比	決算額	構成比	決算額	構成比	決算額	構成比	決算額	構成比	決算額	構成比
議	1,014,005	0.2	1,025,395	0.2	1,015,324	0.2	1,034,677	0.2	1,009,100	0.2	998,003	0.2	1,047,373	0.3
総	34,234,701	7.8	32,207,955	7.2	32,341,180	7.4	33,170,943	7.3	31,612,867	7.3	38,580,608	8.8	27,284,976	6.4
民	47,761,903	10.9	51,950,183	11.7	47,762,775	10.9	49,925,788	11.0	47,391,202	10.9	45,593,182	10.4	46,675,708	11.0
衛	26,016,690	5.9	27,609,744	6.2	31,748,381	7.3	31,582,864	7.0	29,428,370	6.8	28,194,889	6.4	30,861,873	7.3
労	1,366,470	0.3	1,351,300	0.3	1,217,794	0.3	3,026,950	0.7	2,579,572	0.6	4,104,464	0.9	5,377,519	1.3
農	31,655,051	7.2	33,924,487	7.6	31,185,898	7.1	34,341,144	7.6	35,340,128	8.2	34,989,521	8.0	29,345,496	6.9
商	32,015,786	7.3	31,577,061	7.1	33,370,045	7.6	40,452,274	8.9	31,768,769	7.3	32,828,991	7.5	33,391,424	7.9
土	51,189,454	11.7	52,140,251	11.7	48,076,770	11.0	46,948,785	10.3	51,516,242	11.9	51,601,088	11.7	49,698,848	11.7
警	21,534,761	4.9	21,050,680	4.7	22,105,566	5.1	21,698,247	4.8	22,619,748	5.2	21,183,474	4.8	22,347,279	5.3
教	96,398,762	22.0	95,971,085	21.6	94,269,264	21.6	95,030,811	20.9	94,487,802	21.8	96,707,427	22.0	94,032,889	22.2
災	1,734,415	0.4	926,950	0.2	662,092	0.2	371,460	0.1	551,146	0.1	721,811	0.2	1,179,698	0.3
公	62,190,683	14.2	64,083,339	14.4	62,754,452	14.4	63,516,996	14.0	64,825,929	15.0	66,861,325	15.2	65,304,623	15.4
諸	31,549,433	7.2	31,620,153	7.1	30,207,932	6.9	32,705,149	7.2	19,837,243	4.6	16,908,442	3.8	16,730,189	4.0
予	0	0.0	0	0.0	0	0.0	0	0.0	0	0.0	0	0.0	0	
合	438,662,114	100.0	445,438,583	100.0	436,717,472	100.0	453,806,089	100.0	432,968,118	100.0	439,273,226	100.0	423,277,896	100.0

(注) 千円未満四捨五入のため、合計と不一致の場合がある。

3. 地方譲与税

(1) 平成30年度収入額

(単位：千円)

区 分	予 算 額	調 定 額	収 入 額
地方法人特別譲与税	13,382,000	13,384,528	13,384,528
地方揮発油譲与税	1,458,000	1,500,480	1,500,480
地方道路譲与税	-	-	-
石油ガス譲与税	73,000	72,629	72,629
航空機燃料譲与税	23,000	22,413	22,413
計	14,936,000	14,980,050	14,980,050

(2) 平成30年度予算額の推移

(単位：千円)

区 分	当初予算額 (A)	補 正 予 算 額 (B)				予 算 現 額 (A)+(B)
		30年6月	30年9月	30年11月	31年2月	
地方法人特別譲与税	12,963,000	-	-	-	419,000	13,382,000
地方揮発油譲与税	1,439,000	-	-	-	19,000	1,458,000
地方道路譲与税	-	-	-	-	-	-
石油ガス譲与税	74,000	-	-	-	1,000	73,000
航空機燃料譲与税	23,000	-	-	-	-	23,000
計	14,499,000	-	-	-	437,000	14,936,000

(3) 最近5ヶ年度の地方譲与税収入状況

(単位：千円、%)

区 分	平成30年度		平成29年度		平成28年度		平成27年度		平成26年度		
	収 入 額	対前 年度 伸率	収 入 額	対前 年度 伸率	収 入 額	対前 年度 伸率	収 入 額	対前 年度 伸率	収 入 額	対前 年度 伸率	
地特 方別 法譲 与 税	5月譲与額	833,809	119.0	700,682	105.5	664,369	79.8	832,514	111.9	743,680	133.7
	8月 "	2,596,705	119.3	2,176,292	105.4	2,064,854	92.6	2,228,716	103.9	2,144,862	89.8
	11月 "	4,640,400	112.2	4,134,476	98.6	4,192,155	68.0	6,167,648	100.3	6,152,100	137.1
	2月 "	5,313,614	110.1	4,824,995	107.2	4,499,209	103.5	4,346,113	73.1	5,943,401	119.3
	譲与額合計	13,384,528	113.1	11,836,445	103.6	11,420,587	84.1	13,574,991	90.6	14,984,043	120.7
	全国県分譲与額	2,086,503,809	113.1	1,845,174,420	103.8	1,777,606,978	84.5	2,102,677,845	88.1	2,387,881,613	120.6
地譲 方与 揮 発 油	6月譲与額	420,326	98.3	427,434	99.5	429,437	88.7	484,302	109.8	440,924	99.1
	11月 "	608,979	98.8	616,568	98.3	627,070	128.2	489,270	88.5	552,601	97.5
	3月 "	471,175	108.5	434,329	102.1	425,367	74.9	568,266	131.4	432,404	82.5
	譲与額合計	1,500,480	101.5	1,478,331	99.8	1,481,874	96.1	1,541,838	108.1	1,425,929	92.9
	全国県分譲与額	150,739,298	100.6	149,873,675	99.0	151,400,790	95.0	159,322,386	106.2	150,083,209	93.5
	地 方 道 路 譲 与 税	6月譲与額	0	0.0	0	0.0	0	0.0	0	0.0	0
11月 "		0	0.0	0	0.0	0	0.0	0	0.0	0	0.0
3月 "		0	0.0	0	0.0	0	0.0	0	0.0	0	0.0
譲与額合計		0	0.0	0	0.0	0	0.0	0	0.0	0	0.0
全国県分譲与額		0	0.0	0	0.0	0	0.0	7	116.7	6	200.0
石 油 ガ ス 譲 与 税		6月譲与額	18,311	94.2	19,432	94.9	20,475	88.9	23,037	103.6	22,226
	11月 "	30,605	94.3	32,465	96.5	33,657	101.1	33,307	90.5	36,798	94.0
	3月 "	23,713	92.2	25,721	97.2	26,460	90.4	29,265	111.1	26,348	85.3
	譲与額合計	72,629	93.6	77,618	96.3	80,592	94.1	85,609	100.3	85,372	91.7
	全国県分譲与額	7,763,920	92.8	8,362,684	94.6	8,839,007	92.9	9,509,929	99.2	9,586,821	92.4
	航 空 機 燃 料	9月譲与額	11,307	96.7	11,687	103.5	11,297	99.1	11,396	213.0	5,349
3月 "		11,106	86.0	12,916	107.1	12,062	117.3	10,286	147.9	6,955	160.5
譲与額合計		22,413	91.1	24,603	105.3	23,359	107.7	21,682	176.2	12,304	161.0
全国県分譲与額		2,995,235	100.4	2,983,403	101.5	2,940,529	94.8	3,103,015	111.3	2,786,781	93.4

(注) 地方揮発油譲与税、地方道路譲与税、石油ガス譲与税の全国県分譲与額には、指定市を含む。

第2 県税及び附帯金の 収入状況等に関する調

1. 県 税

(1) 予算額

(平成30年度)

(単位：千円)

区 分	当初予算額(A)	補 正 予 算 額 (B)				予算現額 (A)+(B)	
		30年 6月	30年 9月	30年11月	31年 2月		
県 税 合 計	現	88,048,000	-	-	-	239,000	87,809,000
	滞	533,000	-	-	-	32,000	501,000
	計	88,581,000	-	-	-	271,000	88,310,000
個 人 県 民 税	現	24,043,000	-	-	-	151,000	23,892,000
	滞	279,000	-	-	-	62,000	217,000
	計	24,322,000	-	-	-	213,000	24,109,000
法 人 県 民 税	現	2,978,000	-	-	-	212,000	3,190,000
	滞	4,000	-	-	-	1,000	3,000
	計	2,982,000	-	-	-	211,000	3,193,000
県民税利子割	現	303,000	-	-	-	15,000	288,000
個 人 事 業 税	現	920,000	-	-	-	3,000	917,000
	滞	10,000	-	-	-	2,000	8,000
	計	930,000	-	-	-	5,000	925,000
法 人 事 業 税	現	16,735,000	-	-	-	470,000	17,205,000
	滞	8,000	-	-	-	-	8,000
	計	16,743,000	-	-	-	470,000	17,213,000
地方消費税	現	15,443,000	-	-	-	617,000	14,826,000
不 動 産 取 得 税	現	1,848,000	-	-	-	60,000	1,908,000
	滞	18,000	-	-	-	13,000	5,000
	計	1,866,000	-	-	-	47,000	1,913,000
県たばこ税	現	1,017,000	-	-	-	46,000	971,000
ゴ ル フ 場 利 用 税	現	288,000	-	-	-	16,000	272,000
	滞	-	-	-	-	-	-
	計	288,000	-	-	-	16,000	272,000
自 動 車 税	現	10,261,000	-	-	-	18,000	10,279,000
	滞	28,000	-	-	-	14,000	14,000
	計	10,289,000	-	-	-	4,000	10,293,000
鉦 区 税	現	1,000	-	-	-	-	1,000
	滞	-	-	-	-	-	-
	計	1,000	-	-	-	-	1,000
固定資産税	現	-	-	-	-	-	-
自動車取得税	現	1,141,000	-	-	-	12,000	1,129,000
軽 油 引 取 税	現	9,198,000	-	-	-	182,000	9,016,000
	滞	186,000	-	-	-	60,000	246,000
	計	9,384,000	-	-	-	122,000	9,262,000
狩 猟 税	現	9,000	-	-	-	-	9,000
核 燃 料 税	現	3,761,000	-	-	-	41,000	3,802,000
産 業 廃 棄 物 税	現	102,000	-	-	-	2,000	104,000
	滞	-	-	-	-	-	-
	計	102,000	-	-	-	2,000	104,000
旧法による税	滞	-	-	-	-	-	-

(個人県民税の内訳)

均等割・所得割	現	22,990,000	-	-	-	218,000	23,208,000
	滞	279,000	-	-	-	62,000	217,000
	計	23,269,000	-	-	-	156,000	23,425,000
配 当 割	現	547,000	-	-	-	197,000	350,000
株 式 等 譲 渡 所 得 割	現	506,000	-	-	-	172,000	334,000

(旧法による税の内訳)

料理飲食等消費税	滞	-	-	-	-	-	-
特別地方消費税	滞	-	-	-	-	-	-
軽油引取税	滞	-	-	-	-	-	-

(2) 県税調定・収入状況

(イ) 県 計

(平成30年度)

(単位：円、%)

区 分		予 算 額	調 定 額	収 入 額	不納欠損処分額	収入未済額	収入歩合	
							本年度	前年度
県 税 合 計	現	87,809,000,000	89,121,603,098	88,635,795,339	188,523	485,619,236	99.45	99.38
	滞	501,000,000	1,010,686,096	519,709,742	61,081,991	429,894,363	51.42	42.85
	計	88,310,000,000	90,132,289,194	89,155,505,081	61,270,514	915,513,599	98.92	98.75
個 人 県 民 税	現	23,892,000,000	24,303,568,092	24,081,541,107	-	222,026,985	99.09	99.04
	滞	217,000,000	638,009,479	234,631,136	42,727,244	360,651,099	36.78	35.72
	計	24,109,000,000	24,941,577,571	24,316,172,243	42,727,244	582,678,084	97.49	97.22
法 人 県 民 税	現	3,190,000,000	3,239,530,000	3,234,514,044	102,723	4,913,233	99.85	99.86
	滞	3,000,000	10,808,461	4,303,812	2,597,261	3,907,388	39.82	32.34
	計	3,193,000,000	3,250,338,461	3,238,817,856	2,699,984	8,820,621	99.65	99.62
県 民 税 利 子 割	現	288,000,000	277,469,755	277,469,755	-	-	100.00	100.00
個 人 事 業 税	現	917,000,000	934,240,900	928,508,484	40,600	5,691,816	99.39	98.97
	滞	8,000,000	22,925,425	5,780,171	1,874,529	15,270,725	25.21	35.34
	計	925,000,000	957,166,325	934,288,655	1,915,129	20,962,541	97.61	97.45
法 人 事 業 税	現	17,205,000,000	17,585,956,700	17,573,073,577	-	12,883,123	99.93	99.90
	滞	8,000,000	31,165,817	11,264,731	8,865,160	11,035,926	36.14	34.18
	計	17,213,000,000	17,617,122,517	17,584,338,308	8,865,160	23,919,049	99.81	99.81
地 方 消 費 税	現	14,826,000,000	14,934,792,863	14,934,792,863	-	-	100.00	100.00
不 動 産 取 得 税	現	1,908,000,000	1,981,963,300	1,950,825,566	-	31,137,734	98.43	98.97
	滞	5,000,000	17,607,570	4,277,642	129,700	13,200,228	24.29	24.00
	計	1,913,000,000	1,999,570,870	1,955,103,208	129,700	44,337,962	97.78	97.88
県 た ば こ 税	現	971,000,000	972,975,224	972,975,224	-	-	100.00	100.00
ゴ ル フ 場 利 用 税	現	272,000,000	281,259,450	281,259,450	-	-	100.00	100.00
	滞	-	-	-	-	-	-	-
	計	272,000,000	281,259,450	281,259,450	-	-	100.00	100.00
自 動 車 税	現	10,279,000,000	10,332,873,300	10,321,389,991	45,200	11,438,109	99.89	99.88
	滞	14,000,000	44,055,084	13,337,990	4,888,097	25,828,997	30.28	36.76
	計	10,293,000,000	10,376,928,384	10,334,727,981	4,933,297	37,267,106	99.59	99.51
鉦 区 税	現	1,000,000	231,200	231,200	-	-	100.00	100.00
	滞	-	-	-	-	-	-	-
	計	1,000,000	231,200	231,200	-	-	100.00	100.00
固 定 資 産 税	現	-	-	-	-	-	-	-
自 動 車 取 得 税	現	1,129,000,000	1,107,163,400	1,107,163,400	-	-	100.00	100.00
	滞	9,016,000,000	9,253,737,206	9,056,208,970	-	197,528,236	97.87	97.37
	計	9,262,000,000	9,499,851,466	9,302,323,230	-	197,528,236	97.92	97.40
狩 猟 税	現	9,000,000	9,507,600	9,507,600	-	-	100.00	100.00
核 燃 料 税	現	3,802,000,000	3,802,528,700	3,802,528,700	-	-	100.00	100.00
産 業 廃 棄 物 税	現	104,000,000	103,805,408	103,805,408	-	-	100.00	100.00
	滞	-	-	-	-	-	-	-
	計	104,000,000	103,805,408	103,805,408	-	-	100.00	100.00
旧 法 に よ る 税	滞	-	-	-	-	-	-	100.00

(個人県民税の内訳)

均 等 割 ・ 所 得 割	現	23,208,000,000	23,627,326,677	23,405,299,692	-	222,026,985	99.06	99.00
	滞	217,000,000	638,009,479	234,631,136	42,727,244	360,651,099	36.78	35.72
	計	23,425,000,000	24,265,336,156	23,639,930,828	42,727,244	582,678,084	97.42	97.10
配 当 割	現	350,000,000	349,759,063	349,759,063	-	-	100.00	100.00
株 式 等 譲 渡 所 得 割	現	334,000,000	326,482,352	326,482,352	-	-	100.00	100.00

(旧法による税の内訳)

料 理 飲 食 等 消 費 税	滞	-	-	-	-	-	-	-
特 別 地 方 消 費 税	滞	-	-	-	-	-	-	-
軽 油 引 取 税	滞	-	-	-	-	-	-	100.00

(口) 県税事務所別

(平成30年度)

(単位：円)

区 分	佐 賀					唐 津				
	調 定 額	収 入 額	収入歩合		調 定 額	収 入 額	収入歩合			
			本年度	前年度			本年度	前年度		
県 税 合 計	現	54,679,715,062	54,318,357,434	99.34	99.23	6,297,033,520	6,249,545,333	99.25	99.26	
	滞	662,697,715	393,796,244	59.42	47.46	129,957,436	49,997,874	38.47	36.20	
	計	55,342,412,777	54,712,153,678	98.86	98.65	6,426,990,956	6,299,543,207	98.02	97.70	
個 人 県 民 税	現	15,457,677,723	15,343,923,484	99.26	99.25	3,200,588,187	3,160,504,683	98.75	98.69	
	滞	322,881,359	118,296,290	36.64	36.68	120,198,184	46,850,254	38.98	35.54	
	計	15,780,559,082	15,462,219,774	97.98	97.78	3,320,786,371	3,207,354,937	96.58	95.98	
法 人 県 民 税	現	2,560,846,600	2,556,759,032	99.84	99.91	187,670,900	187,312,199	99.81	99.86	
	滞	6,830,132	3,211,423	47.02	29.85	635,091	91,000	14.33	28.96	
	計	2,567,676,732	2,559,970,455	99.70	99.70	188,305,991	187,403,199	99.52	99.61	
県 民 税 利 子 割	現	259,286,045	259,286,045	100.00	100.00	9,636,345	9,636,345	100.00	100.00	
個 人 事 業 税	現	576,939,300	574,601,240	99.59	98.57	136,564,300	134,474,300	98.47	99.83	
	滞	19,643,016	4,397,200	22.39	27.92	1,404,175	477,237	33.99	52.16	
	計	596,582,316	578,998,440	97.05	96.54	137,968,475	134,951,537	97.81	98.97	
法 人 事 業 税	現	13,418,306,000	13,407,057,441	99.92	99.94	956,724,500	955,615,800	99.88	99.94	
	滞	20,630,187	10,102,648	48.97	27.80	641,010	161,538	25.20	86.13	
	計	13,438,936,187	13,417,160,089	99.84	99.84	957,365,510	955,777,338	99.83	99.93	
地 方 消 費 税	現	-	-	-	-	-	-	-	-	
不 動 産 取 得 税	現	1,332,014,300	1,308,349,549	98.22	98.67	201,239,000	199,036,800	98.91	99.10	
	滞	12,820,575	2,766,723	21.58	21.28	2,188,100	1,017,036	46.48	32.64	
	計	1,344,834,875	1,311,116,272	97.49	97.48	203,427,100	200,053,836	98.34	97.94	
県 た ば こ 税	現	972,975,224	972,975,224	100.00	100.00	-	-	-	-	
ゴ ル フ 場 利 用 税	現	158,289,150	158,289,150	100.00	100.00	48,694,500	48,694,500	100.00	100.00	
	滞	-	-	-	-	-	-	-	-	
	計	158,289,150	158,289,150	100.00	100.00	48,694,500	48,694,500	100.00	100.00	
自 動 車 税	現	6,375,979,000	6,367,242,785	99.86	99.86	1,321,887,500	1,320,242,418	99.88	99.91	
	滞	33,778,186	8,907,700	26.37	32.82	4,890,876	1,400,809	28.64	41.22	
	計	6,409,757,186	6,376,150,485	99.48	99.39	1,326,778,376	1,321,643,227	99.61	99.59	
鉦 区 税	現	231,200	231,200	100.00	100.00	-	-	-	-	
	滞	-	-	-	-	-	-	-	-	
	計	231,200	231,200	100.00	100.00	-	-	-	-	
固 定 資 産 税	現	-	-	-	-	-	-	-	-	
自 動 車 取 得 税	現	1,107,163,400	1,107,163,400	100.00	100.00	-	-	-	-	
	滞	-	-	-	-	-	-	-	-	
	計	1,107,163,400	1,107,163,400	100.00	100.00	-	-	-	-	
軽 油 引 取 税	現	8,604,847,616	8,407,319,380	97.70	97.18	197,703,419	197,703,419	100.00	100.00	
	滞	246,114,260	246,114,260	100.00	100.00	-	-	-	-	
	計	8,850,961,876	8,653,433,640	97.77	97.22	197,703,419	197,703,419	100.00	100.00	
狩 猟 税	現	9,507,600	9,507,600	100.00	100.00	-	-	-	-	
核 燃 料 税	現	3,802,528,700	3,802,528,700	100.00	100.00	-	-	-	-	
	滞	43,123,204	43,123,204	100.00	100.00	36,324,869	36,324,869	100.00	100.00	
	計	43,123,204	43,123,204	100.00	100.00	36,324,869	36,324,869	100.00	100.00	
産 業 廃 棄 物 税	現	-	-	-	-	-	-	-	-	
旧 法 に よ る 税	滞	-	-	-	100.00	-	-	-	-	

(個人県民税の内訳)

均 等 割 ・ 所 得 割	現	14,781,436,308	14,667,682,069	99.23	99.20	3,200,588,187	3,160,504,683	98.75	98.69
	滞	322,881,359	118,296,290	36.64	36.68	120,198,184	46,850,254	38.98	35.54
	計	15,104,317,667	14,785,978,359	97.89	97.63	3,320,786,371	3,207,354,937	96.58	95.98
配 当 割	現	349,759,063	349,759,063	100.00	100.00	-	-	-	-
株 式 等 譲 渡 所 得 割	現	326,482,352	326,482,352	100.00	100.00	-	-	-	-

(旧法による税の内訳)

料 理 飲 食 等 消 費 税	滞	-	-	-	-	-	-	-	-
特 別 地 方 消 費 税	滞	-	-	-	-	-	-	-	-
軽 油 引 取 税	滞	-	-	-	100.00	-	-	-	-

(単位：円)

区 分	武 雄				税 政 課				
	調 定 額	収 入 額	収入歩合		調 定 額	収 入 額	収入歩合		
			本年度	前年度			本年度	前年度	
県 税 合 計	現	13,210,061,653	13,133,099,709	99.42	99.30	14,934,792,863	14,934,792,863	100.00	100.00
	滞	218,030,945	75,915,624	34.82	35.53	-	-	-	-
	計	13,428,092,598	13,209,015,333	98.37	98.17	14,934,792,863	14,934,792,863	100.00	100.00
個人県民税	現	5,645,302,182	5,577,112,940	98.79	98.69	-	-	-	-
	滞	194,929,936	69,484,592	35.65	34.08	-	-	-	-
	計	5,840,232,118	5,646,597,532	96.68	96.42	-	-	-	-
法人県民税	現	491,012,500	490,442,813	99.88	99.58	-	-	-	-
	滞	3,343,238	1,001,389	29.95	39.50	-	-	-	-
	計	494,355,738	491,444,202	99.41	99.16	-	-	-	-
県民税利子割	現	8,547,365	8,547,365	100.00	100.00	-	-	-	-
個人事業税	現	220,737,300	219,432,944	99.41	99.48	-	-	-	-
	滞	1,878,234	905,734	48.22	61.85	-	-	-	-
	計	222,615,534	220,338,678	98.98	98.94	-	-	-	-
法人事業税	現	3,210,926,200	3,210,400,336	99.98	99.68	-	-	-	-
	滞	9,894,620	1,000,545	10.11	65.77	-	-	-	-
	計	3,220,820,820	3,211,400,881	99.71	99.65	-	-	-	-
地方消費税	現	-	-	-	-	14,934,792,863	14,934,792,863	100.00	100.00
不動産取得税	現	448,710,000	443,439,217	98.83	99.83	-	-	-	-
	滞	2,598,895	493,883	19.00	27.81	-	-	-	-
	計	451,308,895	443,933,100	98.37	99.12	-	-	-	-
県たばこ税	現	-	-	-	-	-	-	-	-
ゴルフ場利用税	現	74,275,800	74,275,800	100.00	100.00	-	-	-	-
	滞	-	-	-	-	-	-	-	-
	計	74,275,800	74,275,800	100.00	100.00	-	-	-	-
自動車税	現	2,635,006,800	2,633,904,788	99.96	99.94	-	-	-	-
	滞	5,386,022	3,029,481	56.25	50.45	-	-	-	-
	計	2,640,392,822	2,636,934,269	99.87	99.74	-	-	-	-
鉦 区 税	現	-	-	-	-	-	-	-	-
	滞	-	-	-	-	-	-	-	-
	計	-	-	-	-	-	-	-	-
固定資産税	現	-	-	-	-	-	-	-	-
自動車取得税	現	-	-	-	-	-	-	-	-
軽油引取税	現	451,186,171	451,186,171	100.00	100.00	-	-	-	-
	滞	-	-	-	-	-	-	-	-
	計	451,186,171	451,186,171	100.00	100.00	-	-	-	-
狩 猟 税	現	-	-	-	-	-	-	-	-
核 燃 料 税	現	-	-	-	-	-	-	-	-
産業廃棄物税	現	24,357,335	24,357,335	100.00	100.00	-	-	-	-
	滞	-	-	-	-	-	-	-	-
	計	24,357,335	24,357,335	100.00	100.00	-	-	-	-
旧法による税	滞	-	-	-	-	-	-	-	-

(個人県民税の内訳)

均等割・所得割	現	5,645,302,182	5,577,112,940	98.79	98.69	-	-	-	-
	滞	194,929,936	69,484,592	35.65	34.08	-	-	-	-
	計	5,840,232,118	5,646,597,532	96.68	96.42	-	-	-	-
配 当 割	現	-	-	-	-	-	-	-	-
株式等譲渡所得割	現	-	-	-	-	-	-	-	-

(旧法による税の内訳)

料理飲食等消費税	滞	-	-	-	-	-	-	-	-
特別地方消費税	滞	-	-	-	-	-	-	-	-
軽油引取税	滞	-	-	-	-	-	-	-	-

(3) 県税年度別決算額

(1) 総括

(単位：円、%)

区分	年度	予算額	調定額	収入額	不納欠損額	収入未済額	収入率		伸長率		年度
							対予算対調定	対調定	対予算	対伸長	
県税計	30	88,310,000,000	90,132,289,194	89,155,505,081	61,270,514	915,513,599	100.96	98.92	103.31	103.49	30
	29	84,956,000,000	87,243,565,472	86,150,324,631	63,852,589	1,029,388,252	101.41	98.75	101.72	101.71	29
	28	83,893,000,000	85,771,164,517	84,701,501,436	84,885,524	984,777,557	100.96	98.75	101.61	101.79	28
	27	81,571,000,000	84,415,300,818	83,209,637,373	80,831,195	1,124,832,250	102.01	98.57	107.89	108.45	27
	26	75,584,000,000	78,242,258,803	76,726,329,675	116,146,904	1,399,782,224	101.51	98.06	105.25	105.66	26
	30	87,809,000,000	89,121,603,098	88,635,795,339	188,523	485,619,236	100.94	99.45	103.30	103.38	30
現年課税分	29	84,432,000,000	86,273,184,709	85,734,528,843	107,800	538,548,066	101.54	99.38	101.90	101.79	29
	28	83,455,000,000	84,667,175,283	84,227,030,728	111,700	440,032,855	100.93	99.48	101.97	102.00	28
	27	80,982,000,000	83,030,491,243	82,574,057,812	359,347	456,074,084	101.97	99.45	108.30	108.59	27
	26	74,937,000,000	76,663,946,376	76,042,255,399	3,240,000	618,450,977	101.47	99.19	105.56	105.70	26
滞納繰越分	30	501,000,000	1,010,686,096	519,709,742	61,081,991	429,894,363	103.73	51.42	104.15	124.99	30
	29	524,000,000	970,380,763	415,795,788	63,744,789	490,840,186	79.35	42.85	87.90	87.63	29
	28	438,000,000	1,103,989,234	474,470,708	84,773,824	544,744,702	108.33	42.98	79.72	74.65	28
	27	589,000,000	1,384,809,575	635,579,561	80,471,848	668,758,166	107.91	45.90	87.74	92.91	27
	26	647,000,000	1,578,312,427	684,074,276	112,906,904	781,331,247	105.73	43.34	92.10	100.68	26
	30	501,000,000	1,010,686,096	519,709,742	61,081,991	429,894,363	103.73	51.42	104.15	124.99	30

(口) 税目別 (現滞計)

(単位：円、%)

区分	年度	予算額	調定額	収入額	不納欠損額	収入未済額	収入率		伸長率		年度
							対予算対調定	対調定	対予算	対伸長	
個人県民税	30	24,109,000,000	24,941,577,571	24,316,172,243	42,727,244	582,678,084	100.86	97.49	100.44	100.72	30
	29	23,923,000,000	24,833,278,313	24,142,796,515	55,341,663	635,140,135	100.92	97.22	103.34	103.86	29
	28	23,048,000,000	24,031,507,302	23,245,655,760	70,089,211	715,762,331	100.86	96.73	99.46	99.80	28
	27	23,040,000,000	24,162,102,531	23,292,423,103	66,294,147	803,385,281	101.10	96.40	100.84	101.52	27
	26	22,445,000,000	23,960,876,165	22,944,140,699	94,009,236	922,726,230	102.22	95.76	100.01	100.73	26
	30	3,193,000,000	3,250,338,461	3,238,817,856	2,699,984	8,820,621	101.43	99.65	104.83	104.86	30
法人県民税	29	2,954,000,000	3,100,530,439	3,088,622,275	1,007,403	10,900,761	104.56	99.62	104.35	104.41	29
	28	2,922,000,000	2,971,358,552	2,958,068,458	2,006,355	11,283,739	101.23	99.55	92.19	92.16	28
	27	3,129,000,000	3,223,168,809	3,209,659,621	1,741,313	11,767,875	102.58	99.58	76.75	76.73	27
	26	4,121,000,000	4,199,668,274	4,183,271,655	2,745,323	13,651,296	101.51	99.61	111.87	112.03	26
	30	288,000,000	277,469,755	277,469,755	-	-	96.34	100.00	85.40	85.40	30
	29	336,000,000	324,902,014	324,902,014	-	-	96.70	100.00	151.27	151.27	29
県民税利子割	28	221,000,000	214,777,634	214,777,634	-	-	97.18	100.00	79.82	79.82	28
	27	272,000,000	269,065,230	269,065,230	-	-	98.92	100.00	91.82	91.82	27
	26	285,000,000	293,022,215	293,022,215	-	-	102.81	100.00	102.68	102.68	26
	30	925,000,000	957,166,325	934,288,655	1,915,129	20,962,541	101.00	97.61	102.52	102.69	30
	29	887,000,000	933,646,497	909,849,955	862,217	22,934,325	102.58	97.45	104.37	104.50	29
	28	858,000,000	894,512,943	870,696,422	1,578,424	22,238,097	101.48	97.34	101.48	101.33	28
個人事業税	27	845,000,000	881,444,232	859,303,347	741,742	21,399,143	101.69	97.49	107.87	107.96	27
	26	781,000,000	817,158,238	795,942,138	1,049,368	20,166,732	101.91	97.40	109.68	111.26	26
	30	17,213,000,000	17,617,122,517	17,584,338,308	8,865,160	23,919,049	102.16	99.81	103.03	103.04	30
	29	16,528,000,000	17,098,530,952	17,066,094,962	854,273	31,581,717	103.26	99.81	100.09	100.04	29
法人事業税	28	17,031,000,000	17,082,925,722	17,058,795,319	2,071,651	22,058,752	100.16	99.86	113.61	113.58	28
	27	14,644,000,000	15,036,178,939	15,019,438,954	972,963	15,767,022	102.56	99.89	104.55	104.57	27
	26	14,207,000,000	14,382,491,064	14,362,873,825	3,540,200	16,077,039	101.10	99.86	112.23	112.24	26

(単位:円、%)

区 分	年 度	予 算 額	調 定 額	収 入 額	不 納 欠 損 額	収 入 未 済 額	収 入 率		伸 長 率		年 度
							対 予 算	対 調 定	収 入	伸 長	
地方消費税	30	14,826,000,000	14,934,792,863	14,934,792,863	-	-	100.73	100.00	98.30	98.30	30
	29	15,183,000,000	15,192,461,936	15,192,461,936	-	-	100.13	100.00	100.13	100.13	29
	28	14,878,000,000	15,173,117,487	15,173,117,487	-	-	101.98	100.00	97.81	97.81	28
	27	14,857,000,000	15,512,780,023	15,512,780,023	-	-	104.41	100.00	164.07	164.07	27
	26	9,115,000,000	9,454,757,151	9,454,757,151	-	-	103.73	100.00	119.85	119.85	26
不動産取得税	30	1,913,000,000	1,999,570,870	1,955,103,208	129,700	44,337,962	102.20	97.78	112.63	112.63	30
	29	1,642,000,000	1,775,300,159	1,737,717,252	253,637	37,329,070	105.83	97.88	97.57	97.57	29
	28	1,761,000,000	1,819,604,344	1,781,666,596	1,142,289	36,795,459	101.17	97.92	111.17	112.73	28
	27	1,536,000,000	1,636,842,999	1,580,515,894	1,027,741	55,299,364	102.90	96.56	88.49	88.56	27
	26	1,776,000,000	1,849,743,616	1,784,777,745	1,529,182	63,436,689	100.49	96.49	89.09	88.66	26
県たばこ税	30	971,000,000	972,975,224	972,975,224	-	-	100.20	100.00	96.88	96.88	30
	29	1,039,000,000	1,004,317,858	1,004,317,858	-	-	96.66	100.00	95.94	95.94	29
	28	1,053,000,000	1,046,871,195	1,046,871,195	-	-	99.42	100.00	97.42	97.42	28
	27	1,079,000,000	1,074,544,073	1,074,544,073	-	-	99.59	100.00	99.27	99.27	27
	26	1,080,000,000	1,082,397,413	1,082,397,413	-	-	100.22	100.00	90.61	90.61	26
ゴルフ場利用税	30	272,000,000	281,259,450	281,259,450	-	-	103.40	100.00	98.70	98.70	30
	29	292,000,000	284,978,050	284,978,050	-	-	97.60	100.00	101.08	101.08	29
	28	281,933,600	281,933,600	281,933,600	-	-	101.05	100.00	95.86	95.86	28
	27	297,000,000	294,120,900	294,120,900	-	-	99.03	100.00	95.70	95.70	27
	26	307,000,000	307,328,500	307,328,500	-	-	100.11	100.00	94.43	94.43	26
自動車税	30	10,293,000,000	10,376,928,384	10,334,727,981	4,933,297	37,267,106	100.41	99.59	100.74	100.74	30
	29	10,163,000,000	10,300,698,141	10,249,776,961	5,533,196	45,387,984	100.85	99.51	100.59	100.81	29
	28	10,110,000,000	10,239,826,756	10,167,842,684	7,997,594	63,986,478	100.57	99.81	99.81	100.03	28
	27	10,102,000,000	10,259,663,011	10,165,123,114	10,053,289	84,488,608	100.62	99.08	99.36	99.67	27
	26	10,154,000,000	10,325,862,539	10,198,634,306	13,273,595	113,954,638	100.44	98.77	98.62	98.92	26
鉱区税	30	1,000,000	231,200	231,200	-	-	23.12	100.00	100.00	100.00	30
	29	1,000,000	231,200	231,200	-	-	23.12	100.00	99.61	99.61	29
	28	1,000,000	232,100	232,100	-	-	23.21	100.00	99.44	99.44	28
	27	1,000,000	233,400	233,400	-	-	23.34	100.00	63.01	63.01	27
	26	1,000,000	370,400	370,400	-	-	37.04	100.00	97.12	97.12	26
固定資産税	30	-	-	-	-	-	-	-	-	-	30
	29	-	-	-	-	-	-	-	-	-	29
	28	-	-	-	-	-	-	-	-	-	28
	27	-	-	-	-	-	-	-	-	-	27
	26	-	-	-	-	-	-	-	-	-	26
自動車取得税	30	1,129,000,000	1,107,163,400	1,107,163,400	-	-	98.07	100.00	104.06	104.06	30
	29	1,100,000,000	1,063,958,300	1,063,958,300	-	-	96.72	100.00	142.66	142.66	29
	28	736,000,000	745,798,000	745,798,000	-	-	101.33	100.00	110.40	110.40	28
	27	620,000,000	675,538,300	675,538,300	-	-	108.96	100.00	159.96	159.96	27
	26	436,000,000	422,307,700	422,307,700	-	-	96.86	100.00	46.10	46.10	26
軽油引取税	30	9,262,000,000	9,499,851,466	9,302,323,230	-	197,528,236	100.44	97.92	100.50	101.04	30
	29	9,051,000,000	9,452,621,238	9,206,506,978	-	246,114,260	101.72	97.40	101.56	100.12	29
	28	9,036,000,000	9,307,736,007	9,195,383,306	-	112,352,701	101.76	98.79	98.92	99.12	28
	27	9,170,000,000	9,409,207,765	9,277,342,063	-	131,865,702	101.17	98.60	97.88	99.07	27
	26	9,347,000,000	9,613,103,258	9,364,204,913	-	248,898,345	100.18	97.41	98.32	98.25	26
狩猟税	30	9,000,000	9,507,600	9,507,600	-	-	105.64	100.00	99.09	99.09	30
	29	8,000,000	9,595,100	9,595,100	-	-	119.94	100.00	106.23	106.23	29
	28	9,000,000	9,032,000	9,032,000	-	-	100.36	100.00	93.05	93.05	28
	27	9,000,000	9,706,100	9,706,100	-	-	107.85	100.00	63.62	63.62	27
	26	15,000,000	15,255,400	15,255,400	-	-	101.70	100.00	100.10	100.10	26
核燃料税	30	3,802,000,000	3,802,528,700	3,802,528,700	-	-	100.01	100.00	215.36	215.36	30
	29	1,765,000,000	1,765,664,000	1,765,664,000	-	-	100.04	100.00	94.58	94.58	29
	28	1,866,000,000	1,866,864,000	1,866,864,000	-	-	100.05	100.00	100.00	100.00	28
	27	1,866,000,000	1,866,864,000	1,866,864,000	-	-	100.05	100.00	133.33	133.33	27
	26	1,400,000,000	1,400,148,000	1,400,148,000	-	-	100.01	100.00	皆増	皆増	26
産業廃棄物税	30	104,000,000	103,805,408	103,805,408	-	-	99.81	100.00	101.22	101.22	30
	29	83,000,000	102,551,275	102,551,275	-	-	123.56	100.00	121.79	121.79	29
	28	83,000,000	84,205,620	84,205,620	-	-	101.45	100.00	81.78	81.78	28
	27	103,000,000	102,969,251	102,969,251	-	-	99.97	100.00	88.13	88.13	27
	26	112,000,000	116,841,825	116,841,825	-	-	104.32	100.00	101.98	101.98	26

(単位：円、%)

区分	年度	予算額	調定額	収入額	不納欠損額	収入未済額	収入率		伸長率		
							対予算	対調定	対前年	対前年	
旧法による税計	30	-	-	-	-	-	-	-	-	-	30
	29	1,000,000	300,000	300,000	-	-	30.00	100.00	皆減	皆減	29
	28	1,000,000	861,255	561,255	-	300,000	56.13	65.17	34.83	53.45	28
	27	1,000,000	871,255	10,000	-	861,255	1.00	1.15	98.85	5612.55	27
	26	2,000,000	927,045	55,790	-	871,255	2.79	6.02	93.98	17.92	26
料理飲食等消費税	30	-	-	-	-	-	-	-	-	-	30
	29	-	-	-	-	-	-	-	-	-	29
	28	-	-	-	-	-	-	-	-	-	28
	27	-	-	-	-	-	-	-	-	-	27
	26	1,000,000	55,790	-	-	-	5.58	100.00	皆減	16.62	26
特別地方消費税	30	-	-	-	-	-	-	-	-	-	30
	29	-	-	-	-	-	-	-	-	-	29
	28	-	-	-	-	-	-	-	-	-	28
	27	-	-	-	-	-	-	-	-	-	27
	26	-	-	-	-	-	-	-	-	-	26
軽油引取税	30	-	-	-	-	-	-	-	-	-	30
	29	1,000,000	300,000	300,000	-	-	30.00	100.00	0.00	0.00	29
	28	1,000,000	861,255	561,255	-	300,000	56.13	65.17	34.83	53.45	28
	27	1,000,000	871,255	10,000	-	861,255	1.00	1.15	98.85	5,612.55	27
	26	1,000,000	871,255	-	-	871,255	-	-	100.00	皆増	26

(4) 県税目別収入額累年比較

(単位：千円、%)

区分	平成30年度		平成29年度		平成28年度		平成27年度		平成26年度		平成25年度		平成24年度	
	収入額	対前年比	収入額	対前年比	収入額	対前年比	収入額	対前年比	収入額	対前年比	収入額	対前年比	収入額	対前年比
個人県民税	24,316,172	100.7	24,142,797	103.9	23,245,656	99.8	23,292,423	101.5	22,944,141	100.7	22,777,755	104.8	21,734,800	105.1
法人県民税	3,238,818	104.9	3,088,622	104.4	2,959,068	92.2	3,209,660	76.7	4,183,272	112.0	3,734,065	106.4	3,510,126	94.5
県民税利子割	277,470	85.4	324,902	151.3	214,778	79.8	289,065	91.8	293,022	102.7	285,379	96.7	295,094	77.6
個人事業税	934,289	102.7	909,850	104.5	870,696	101.3	859,303	108.0	795,942	111.3	715,417	98.3	727,567	99.8
法人事業税	17,884,338	103.0	17,066,095	100.0	17,058,795	113.6	15,019,439	104.6	14,362,874	112.2	12,796,099	119.1	10,743,726	97.6
地方消費税	14,834,793	98.3	15,192,462	100.1	15,173,117	97.8	15,512,780	164.1	9,454,757	119.8	7,888,952	100.4	7,857,443	96.2
不動産取得税	1,855,103	112.5	1,737,717	97.5	1,781,667	112.7	1,580,516	88.6	1,784,778	88.7	2,013,072	101.4	1,985,430	127.3
県たばこ税	972,975	96.9	1,004,318	95.9	1,046,871	97.4	1,074,544	99.3	1,082,397	90.6	1,194,581	60.4	1,976,264	98.6
二ルノ場利用税	281,259	98.7	284,978	101.1	281,934	95.9	294,121	95.7	307,329	94.4	325,445	99.7	326,336	100.8
自動車税	10,334,728	100.8	10,249,777	100.8	10,167,843	100.0	10,165,123	99.7	10,198,634	98.9	10,309,571	99.4	10,372,712	99.3
鉦区税	231	100.0	231	99.6	232	99.4	233	63.0	370	97.1	381	91.4	417	87.8
固定資産税	-	-	-	-	-	-	-	-	-	-	-	-	-	-
自動車取得税	1,107,163	104.1	1,063,958	142.7	745,798	110.4	675,538	160.0	422,308	46.1	916,154	84.0	1,090,953	124.7
軽油引取税	9,302,323	101.0	9,206,507	100.1	9,195,383	99.1	9,277,342	99.1	9,364,205	98.2	9,531,006	102.8	9,272,152	99.3
狩猟税	9,508	99.1	9,595	106.2	9,032	93.1	9,706	63.6	15,255	100.1	15,240	94.4	16,139	93.4
核燃料税	3,802,529	215.4	1,765,664	94.6	1,866,864	100.0	1,866,864	133.3	1,400,148	皆増	-	-	-	皆減
産業廃棄物税	103,805	101.2	102,551	121.8	84,206	81.8	102,969	88.1	116,842	102.0	114,569	112.2	102,152	99.4
旧法による税計	-	-	300	53.5	561	5,612.6	10	17.9	56	16.6	336	559.6	60	100.0
県税計	89,155,505	103.5	86,150,325	101.7	84,701,501	101.8	83,209,637	108.4	76,726,330	105.7	72,618,020	103.7	70,011,372	101.0

千円未満四捨五入のため、合計と不一致の場合があります。

(5) 県税予算・決算の推移

(単位:千円、%)

年度	当 初	6月補正	9月補正	11月補正	2月補正	最 終 予 算	決 算 額	予算に対する 決算増差額	前年度に対する 決算増差額
2	(110.8) 64,497,004		1,802,000		506,000	(106.4) 66,805,004	(106.4) 67,800,329	995,325	4,088,750
3	(104.9) 67,664,003		2,932,000		2,569,000	(109.5) 73,165,003	(109.7) 74,403,160	1,238,157	6,602,831
4	(108.1) 73,170,004				0	(100.0) 73,170,004	(99.3) 73,862,176	692,172	540,984
5	(99.0) 72,415,003				844,000	(100.1) 73,259,003	(100.2) 73,993,925	734,922	131,749
6	(108.7) 78,734,002			2,496,000	1,294,000	(112.6) 82,524,002	(112.2) 83,034,559	510,557	9,040,634
7	(104.2) 82,046,001		820,000		516,000	(101.0) 83,382,001	(100.7) 83,643,248	261,247	608,689
8	(98.0) 80,433,001		1,102,000		971,000	(98.9) 82,506,001	(99.3) 83,052,596	546,595	590,652
9	(106.8) 85,917,000			1,262,000	1,187,000	(101.2) 83,468,000	(101.0) 83,862,302	394,302	809,706
10	(106.0) 91,076,000	896,000	822,000		786,000	(106.1) 88,572,000	(106.6) 89,356,960	784,960	5,494,658
11	(88.4) 80,514,000			1,393,000	1,398,000	(94.1) 83,305,000	(94.2) 84,195,040	890,040	5,161,920
12	(103.4) 83,260,000		2,048,000		1,880,000	(104.7) 87,188,000	(104.6) 88,080,963	892,963	3,885,923
13	(101.5) 84,483,000		1,162,000		769,000	(97.3) 84,876,000	(96.6) 85,070,835	194,835	3,010,128
14	(92.6) 78,222,000			3,567,000	758,000	(87.1) 73,897,000	(87.4) 74,328,004	431,004	10,742,831
15	(93.1) 72,851,000				203,000	(98.3) 72,648,000	(97.8) 72,676,501	28,501	1,651,503
16	(100.5) 73,218,000			208,000	388,000	(101.6) 73,814,000	(102.8) 74,691,161	877,161	2,014,660
17	(99.4) 72,755,000		2,074,000		801,000	(102.5) 75,630,000	(101.9) 76,145,907	515,907	1,454,746
18	(105.7) 76,868,000		2,206,000		148,000	(104.7) 79,222,000	(104.8) 79,774,388	552,388	3,628,481
19	(114.4) 87,903,000				931,000	(109.8) 86,972,000	(110.0) 87,781,006	809,006	8,006,618
20	(104.5) 91,823,000				272,000	(105.9) 92,095,000	(105.4) 92,478,965	383,965	4,697,959
21	(80.1) 73,525,000				2,488,000	(82.5) 76,013,000	(83.5) 77,208,965	1,195,965	15,270,000
22	(88.8) 65,304,000			2,777,000	2,336,000	(92.6) 70,417,000	(92.4) 71,307,447	890,447	5,901,518
23	(106.5) 69,573,000				973,000	(97.4) 68,600,000	(97.2) 69,333,755	733,755	1,973,692
24	(98.4) 68,480,000				618,000	(100.7) 69,098,000	(101.0) 70,011,372	913,372	677,617
25	(99.1) 67,835,000		1,938,000	1,138,000	1,251,000	(104.4) 72,162,000	(103.7) 72,618,020	456,020	2,606,648
26	(107.2) 72,686,000			1,389,000	1,509,000	(104.7) 75,584,000	(105.7) 76,726,330	1,142,330	4,108,310
27	(110.1) 80,034,000			1,223,000	314,000	(107.9) 81,571,000	(108.4) 83,209,637	1,638,637	6,483,308
28	(103.4) 82,721,000				1,172,000	(102.8) 83,893,000	(101.8) 84,701,501	808,501	1,491,864
29	(97.9) 80,968,000			2,673,000	1,315,000	(101.3) 84,956,000	(101.7) 86,150,325	1,194,325	1,448,823
30	(109.4) 88,581,000				271,000	(103.9) 88,310,000	(103.5) 89,155,505	845,505	3,005,180

(注) 各欄の上段の()の数値は対前年比

2. 附 帯 金

(平成30年度)

(単位:円、%)

区 分	予 算 額	調 定 額	収 入 額	不納欠損額	収入未済額	収入率
延 滞 金	56,572,000	53,605,073	53,605,073	-	-	100.00
加 算 金	21,380,000	37,185,494	23,746,004	1,107,782	12,331,708	63.86
過少申告加算金	371,000	685,533	473,098	-	212,435	69.01
不申告加算金	643,000	1,098,418	445,220	427,482	225,716	40.53
重 加 算 金	20,366,000	35,401,543	22,827,686	680,300	11,893,557	64.48
過 料	1,000	-	-	-	-	-
滞 納 処 分 費	-	-	-	-	-	-
合 計	77,953,000	90,790,567	77,351,077	1,107,782	12,331,708	85.20

第3 課税状況に関する調

1. 県民税

< 県の決算ベース >

(1) 個人県民税 (平成30年度)

(単位: 円、%)

	調定額				収入額			欠繰処分額			収入未済額			収入歩合			収入歩合順位		
	現年課税分		計	滞納繰越分	現年課税分	滞納繰越分	計	現年課税分	滞納繰越分	計	現年課税分	滞納繰越分	計	現年課税分	滞納繰越分	計	現年課税分	滞納繰越分	
	普通徴収	特別徴収																	還付分離課税
佐賀市	2,115,246,500	5,732,695,000	63,255,200	7,911,196,700	7,987,510,541	7,912,974,032	42,769,601	7,912,974,032	2,986,150	2,986,150	7,912,974,032	40,992,269	30,598,090	71,550,359	99.48	56.04	99.07	1	5
鳥栖市	406,743,253	1,949,545,949	30,812,540	2,387,101,642	2,518,989,418	2,392,231,322	31,356,313	2,392,231,322	14,717,652	14,717,652	2,392,231,322	26,226,633	85,813,811	112,040,444	98.90	23.77	94.97	10	20
多久市	87,903,090	333,962,460	2,756,900	424,622,450	443,296,737	423,483,357	4,726,982	423,483,357	454,139	454,139	423,483,357	5,866,055	13,493,186	19,359,241	98.62	25.31	95.53	17	19
小城市	283,864,510	938,320,830	7,486,000	1,229,651,340	1,258,254,574	1,226,590,243	10,200,609	1,226,590,243	1,183,842	1,183,842	1,226,590,243	13,261,706	17,218,783	30,480,489	98.92	35.86	97.48	7	13
佐神埼市	210,409,300	664,763,370	5,566,300	880,739,070	899,408,049	880,706,316	9,470,849	880,706,316	1,025,067	1,025,067	880,706,316	9,503,503	8,173,163	17,676,666	98.92	50.73	97.92	7	8
賀	78,275,986	400,481,727	5,747,180	484,504,893	490,572,542	484,866,911	3,293,440	484,866,911	154,334	154,334	484,866,911	2,831,422	2,619,875	5,551,297	99.39	54.28	98.84	3	6
基山町	97,513,587	429,661,614	5,880,283	533,055,484	546,055,614	532,439,787	3,859,663	532,439,787	808,734	808,734	532,439,787	4,474,360	8,332,733	12,807,093	99.16	29.68	97.51	4	17
上峰町	49,617,615	223,866,450	3,130,100	276,614,165	286,466,090	276,198,781	3,175,668	276,198,781	114,302	114,302	276,198,781	3,591,042	6,561,965	10,153,007	98.70	32.23	96.42	16	15
みやま町	128,383,720	520,908,044	4,658,900	653,950,664	673,764,102	656,487,610	9,444,195	656,487,610	600,816	600,816	656,487,610	6,907,249	9,788,427	16,675,676	98.94	47.67	97.44	6	10
小計	3,457,957,561	11,194,205,344	129,273,403	14,781,436,308	15,104,317,667	14,867,682,069	118,296,290	14,867,682,069	22,045,036	22,045,036	14,867,682,069	113,754,239	182,540,033	296,294,272	99.23	36.64	97.89		
唐津市	703,570,970	2,345,634,440	16,202,707	3,065,408,117	3,183,723,466	3,073,067,104	45,490,206	3,073,067,104	11,394,751	11,394,751	3,073,067,104	37,831,219	61,430,412	99,261,631	98.77	38.45	96.52	15	14
唐津	40,868,750	94,174,710	136,610	135,180,070	1,882,815	132,927,785	1,360,048	132,927,785	53,549	53,549	132,927,785	2,252,285	469,218	2,721,503	98.33	72.23	97.98	19	7
小計	744,439,720	2,439,809,150	16,339,317	3,200,568,187	3,320,786,371	3,207,354,937	46,850,254	3,207,354,937	11,448,300	11,448,300	3,207,354,937	40,083,504	61,899,630	101,983,194	98.75	38.96	96.58		
伊万里市	266,436,300	1,131,327,440	10,599,040	1,408,362,780	1,463,400,430	1,411,419,400	18,283,108	1,411,419,400	3,222,650	3,222,650	1,411,419,400	15,226,488	33,531,892	48,758,380	98.92	33.22	96.45	7	14
武雄市	271,380,983	983,506,681	7,828,000	1,272,715,664	39,541,032	1,273,692,634	14,847,088	1,273,692,634	1,311,394	1,311,394	1,273,692,634	13,970,118	23,382,550	37,352,668	98.90	37.55	97.05	10	12
鹿島市	201,043,600	539,922,300	5,126,900	746,092,800	34,086,811	745,834,922	10,703,585	745,834,922	1,739,028	1,739,028	745,834,922	10,961,463	21,624,198	32,585,661	98.53	31.42	95.00	18	16
嬉野市	149,539,554	484,687,547	3,987,540	638,214,641	673,942,192	636,057,987	9,114,500	636,057,987	2,448,224	2,448,224	636,057,987	11,271,154	24,163,827	35,434,981	98.23	25.51	94.38	20	18
武	87,424,000	352,456,900	3,418,560	443,299,460	449,453,720	441,401,461	3,130,781	441,401,461	269,682	269,682	441,401,461	5,026,780	2,753,797	7,782,577	98.87	50.87	98.21	12	7
雄	29,514,655	105,937,187	1,159,510	136,611,352	2,482,159	136,511,969	1,480,494	136,511,969	41,710	41,710	136,511,969	1,579,877	969,955	2,549,832	98.94	59.41	98.14	13	4
江北町	65,987,306	186,397,928	1,244,033	253,639,267	260,142,625	255,104,385	3,923,321	255,104,385	107,181	107,181	255,104,385	2,458,203	2,472,856	4,931,059	99.03	60.33	98.06	5	3
白石町	168,703,808	388,709,510	3,326,900	560,740,218	573,675,370	564,040,748	6,337,482	564,040,748	83,880	83,880	564,040,748	6,699,470	6,513,790	13,213,260	98.81	48.99	97.68	14	9
太良町	67,067,200	116,508,400	2,050,400	185,626,000	2,471,963	186,296,544	1,864,233	186,296,544	9,159	9,159	186,296,544	993,689	798,571	1,792,260	99.46	67.32	99.04	2	2
小計	1,307,107,406	4,299,453,893	38,740,883	5,645,302,182	5,840,232,118	5,646,597,532	69,484,592	5,646,597,532	9,233,908	9,233,908	5,646,597,532	68,189,242	116,211,436	184,400,678	98.79	35.65	96.68		
県計	5,509,504,667	17,933,468,387	184,353,603	23,627,326,677	24,265,336,156	23,639,930,828	234,631,136	23,639,930,828	42,727,244	42,727,244	23,639,930,828	222,026,985	380,651,099	582,678,084	99.06	36.78	97.42		

(2) 法人県民税
(イ) 法人県民税額等

区分	確定申告のあったもの		確定申告のないもの		確定申告のないもの		確定申告のあったもの		確定申告のないもの		確定申告のあったもの		確定申告のないもの		確定申告のあったもの		中間納付額の歳入したものの千円	当該年度に収入したもの千円
	確定申告の数				確定申告の数				確定申告の数				確定申告の数					
	うち決定したもの		うち決定したもの		うち決定したもの		うち決定したもの		うち決定したもの		うち決定したもの		うち決定したもの		うち決定したもの			
普	713	-	2	402,851	4,137	-	-	166,968	245	160,209	236	166,968	1	2,416	12,567	-	-	
通	3,391	1	50	1,451,036	20,853	-	385,808	1,654	329,669	1,638	385,808	25	10,787	25,175	-	-		
法	10,747	15	10	435,052	647	16	161,276	1,826	150,792	1,765	161,276	4	33	23,643	-	-		
人	14,851	16	62	1,988,939	25,637	16	714,052	3,725	640,670	3,639	714,052	30	13,236	61,385	-	-		
特	495	-	-	61,343	-	-	-	-	-	-	-	-	-	-	-	-	-	
別	486	-	-	5,790	-	-	-	-	-	-	-	-	-	-	-	-	-	
法	-	-	-	-	-	-	-	-	-	-	-	-	-	-	-	-	-	
人	107	-	-	234	-	-	-	-	-	-	-	-	-	-	-	-	-	
格	8	-	-	2	-	-	-	-	-	-	-	-	-	-	-	-	-	
な	-	-	-	-	-	-	-	-	-	-	-	-	-	-	-	-	-	
き	-	-	-	-	-	-	-	-	-	-	-	-	-	-	-	-	-	
社	-	-	-	-	-	-	-	-	-	-	-	-	-	-	-	-	-	
団	-	-	-	-	-	-	-	-	-	-	-	-	-	-	-	-	-	
等	8	-	-	-	-	-	-	-	-	-	-	-	-	-	-	-	-	
法	-	-	-	-	-	-	-	-	-	-	-	-	-	-	-	-	-	
人	-	-	-	-	-	-	-	-	-	-	-	-	-	-	-	-	-	
算	-	-	-	-	-	-	-	-	-	-	-	-	-	-	-	-	-	
定	-	-	-	-	-	-	-	-	-	-	-	-	-	-	-	-	-	
信	-	-	-	-	-	-	-	-	-	-	-	-	-	-	-	-	-	
託	-	-	-	-	-	-	-	-	-	-	-	-	-	-	-	-	-	
計	15,947	16	62	2,056,308	25,637	16	714,052	3,725	640,670	3,639	714,052	30	13,236	61,385	-	-		
(A)+(B)+(C)+(D)+(E)+(F)+(G)																		

区分	現事業年度分過事業年度分	額調定額調	額調定額調	額調定額調	均等				調定額	合計	当該年度に発生した歳入額	当該年度の利子割の額	の件数
					納税者数								
					総数	資本		その他					
千円	千円	千円	千円	千円		千円	千円		千円	千円	千円	千円	千円
普	428,730	1,102	429,832	713	3	8	35	244	423	32,175	462,007	-	-
通	1,263,990	17,760	1,281,750	3,391	406	240	570	1,100	1,075	634,656	1,916,406	-	-
法	469,859	4,619	474,478	10,747	-	7	67	1,194	9,479	263,516	737,994	-	-
人	2,162,579	23,481	2,186,060	14,851	409	255	672	2,538	10,977	930,347	3,116,407	738	-
小													
特	61,343	314	61,657	495	11	7	26	69	382	40,608	102,265	-	-
別	5,790	109	5,899	2,068	-	1	-	-	2,067	10,135	16,034	-	-
法	-	-	-	-	-	-	-	-	-	-	-	-	-
人	234	20	254	107	-	-	-	-	107	2,439	2,693	-	-
格	2	-	2	8	-	-	-	3	5	2,129	2,131	-	-
な	-	-	-	-	-	-	-	-	-	-	-	-	-
き	-	-	-	-	-	-	-	-	-	-	-	-	-
社	-	-	-	-	-	-	-	-	-	-	-	-	-
団	-	-	-	-	-	-	-	-	-	-	-	-	-
等	2,229,948	23,924	2,253,872	17,529	420	263	698	2,610	13,538	985,658	3,239,530	822	-
合													
(A)+(B)+(C)+(D)+(E)+(F)+(G)													

(注) 1. この調は30年度において確定したもの(減免したものは除く。)について までは現事業年度分、 については過事業年度分として作成した。
 2. 確定申告のない中間申告分の税額は に計上した。
 3. 事業年度数は1年、6ヶ月の事業年度区分にかかわらず、それぞれを1件として計上した。
 4. 納税義務者は30年度中に確定申告、又は決定があったものの合計である。
 5. には中間納付額の歳入額は含まない。

(口) 資本金別法人税割額等

区分 資本金別	法人数	課税標準 となる 法人税額	算出法人 税割額	道府県民税の 特定寄附金 税額控除額	外国税額 控除額	仮装経理 に基づく 控除額	利子割額 の控除額	租税条約の 実施に係る 控除額	差引法人 税割額	うち超過課 税相当額
										千円
300万円未満	1,950	931,809	33,958	-	-	-	-	-	33,958	3,749
300万円以上 1,000万円未満	5,991	2,636,091	94,514	50	15	-	-	-	94,449	4,222
1,000万円	1,948	2,661,226	124,643	35	-	-	-	-	124,608	10,111
1,000万円超 5,000万円未満	1,154	4,461,816	219,358	2	-	-	-	-	219,356	33,170
5,000万円以上 1億円未満	251	3,347,994	215,400	422	59	-	-	-	214,919	27,518
1億円	21	454,760	84,310	4	58	-	-	-	84,248	10,313
1億円超 10億円未満	47	6,291,372	347,124	72	86	-	-	-	346,966	83,257
10億円	5	335,201	17,004	14	-	-	-	-	16,990	1,975
10億円超 50億円未満	9	4,298,496	181,299	51	29	-	-	-	181,219	21,755
50億円	X	2,136,529	10,041	-	-	-	-	-	10,041	361
50億円超 100億円未満	X	6,135,993	124,148	-	20	-	-	-	124,128	14,067
100億円以上	X	9,156,466	504,674	29	17,030	-	-	-	487,615	14,067
保険業法に規定 する相互会社	-	-	50,548	-	106	-	-	-	50,442	7,931
合計	11,376	42,847,753	2,007,021	679	17,403	-	-	-	1,988,939	232,496
県内法人	10,663	16,784,913	435,216	101	63	-	-	-	435,052	-
分割法人	713	26,062,840	1,571,805	578	17,340	-	-	-	1,553,887	-

- (注) 1. この調は30年度において確定した普通法人の現事業年度分について作成した。
 2. 分割法人については、本県に主たる事業所等を有する法人についてすべてを計上し、それ以外の法人については、差引法人税割額のみを計上した。

(3) 県民税利子割

(イ) 県民税利子割額等

(単位：千円)

		税 額	課税支払額	非課税支払額	左のうち非居住者に係る額
公 社 債 利 子 等	特定公社債以外の公社債の利子	255	5,101	5,400	-
	銀行預金利子	192,680	3,869,800	83,595	15
	銀行以外の金融機関の預貯金利子	51,956	1,048,689	158,378	-
	勤務先預金等の利子	9,967	199,503	303	-
	合同運用信託の収益の分配	47	960	3	2
	公社債投資信託のうち公募公社債投資信託以外の収益の分配	1	17	-	-
	郵便貯金利子	6	194	1	-
	国外一般公社債等の利子等	-	-	-	-
	財形貯蓄契約に係る生命保険等の差益	1,321	26,432	1,833	-
私 募 公 社 債 等	運用の収益の分配等	-	-	-	-
	投資信託等	-	-	-	-
	の収益の分配等	-	-	-	-
金 融 類 似 商 品	懸賞金付預貯金等の懸賞金等	81	1,618		
	定期積金の給付補てん金	2,347	47,649		
	掛金の給付補てん金	-	-		
	抵当証券の利息	-	-		
	貴金属等の売戻し条件付売買契約の利益	-	-		
	外貨建預貯金等の為替差益	-	-		
	一時払養老保険・一時払損害保険等の差益	18,809	376,257		
	小 計	21,237	425,524	157	-
そ の 他	-	-	-	-	
合 計	277,470	5,576,220	249,670	17	

(注) 1. 非課税支払額とは、地方税法第25条の2に規定する非居住者が支払を受ける利子等である。

(ロ) 県民税利子割の特別徴収義務者数等

(単位：人、件)

区 分	特別徴収義務者数	営業所数
銀 行 等	12	122
信 用 金 庫 等	12	67
農 林 中 央 金 庫 等	6	106
証 券 会 社	5	9
保 険 会 社 等	21	39
社 内 預 金 実 施 企 業	50	51
そ の 他 の 金 融 機 関 等	3	20
合 計	109	414

(注) 1. 営業所数とは、地方税法第24条第8項に規定する営業所等のうち、実際に特別徴収の事務を行うものの数である。

2. その他の金融機関等とは、漁業協同組合等である。

2. 事業税

(1) 個人事業税

(イ) 第1種事業

種 別	課 税 人 員			所 得 金 額			事 業 主 控 除 額	差 引 課 税 所 得 金 額 -
	所得税 課税者	所得税 失格者	計	所 得 税 課 税 者	所 得 税 失 格 者	計		
	人	人	人	千円	千円	千円	千円	千円
物 品 販 売 業	617	17	634	3,464,123	61,723	3,525,846	1,817,098	1,708,748
不 動 産 貸 付 業	1,243	16	1,259	9,026,181	60,774	9,086,955	3,604,227	5,482,728
製 造 業	420	12	432	2,398,061	36,709	2,434,770	1,247,000	1,187,770
運 送 業	64	-	64	374,517	-	374,517	181,975	192,542
請 負 業	1,764	32	1,796	9,465,589	103,665	9,569,254	5,160,076	4,409,178
印 刷 業	12	1	13	56,208	3,582	59,790	36,250	23,540
旅 館 業	16	-	16	84,407	-	84,407	45,917	38,490
飲 食 店 業	279	9	288	1,391,658	29,297	1,420,955	825,295	595,660
周 旋 業	21	1	22	129,035	4,070	133,105	63,800	69,305
代 理 業	46	-	46	211,322	-	211,322	132,675	78,647
問 屋 業	23	1	24	122,909	3,119	126,028	68,634	57,394
そ の 他 の 事 業	153	2	155	966,848	6,748	973,596	437,660	535,936
合 計	4,658	91	4,749	27,690,858	309,687	28,000,545	13,620,607	14,379,938

(ロ) 第2種事業

種 別	課 税 人 員			所 得 金 額			事 業 主 控 除 額	差引課税 所得金額 -
	所得税 課税者	所得税 失格者	計	所 得 税 課 税 者	所 得 税 失 格 者	計		
	人	人	人	千円	千円	千円	千円	千円
畜 産 業	3	-	3	50,716	-	50,716	8,700	42,016
水 産 業	5	-	5	77,019	-	77,019	14,500	62,519
薪 炭 製 造 業	-	-	-	-	-	-	-	-
合 計	8	-	8	127,735	0	127,735	23,200	104,535

(ハ) 第3種事業

種 別	課 税 人 員			所 得 金 額			事 業 主 控 除 額	差引課税 所得金額 -
	所得税 課税者	所得税 失格者	計	所 得 税 課 税 者	所 得 税 失 格 者	計		
	人	人	人	千円	千円	千円	千円	千円
医 業	47	-	47	462,955	-	462,955	136,300	326,655
司 法 書 士 業	37	1	38	225,503	4,220	229,723	110,200	119,523
税 理 士 業	89	-	89	897,423	-	897,423	255,201	642,222
設 計 監 督 者 業	70	2	72	406,517	6,306	412,823	208,800	204,023
デ ザ イ ン 業	50	1	51	229,779	3,533	233,312	145,967	87,345
諸 芸 師 匠 業	39	3	42	162,290	7,553	169,843	119,142	50,701
理 容 業	36	3	39	157,933	9,625	167,558	113,100	54,458
美 容 業	111	3	114	453,905	9,531	463,436	324,802	138,634
ク リ ー ニ ン グ 業	10	-	10	41,313	-	41,313	29,000	12,313
歯 科 技 工 士 業	32	-	32	153,117	-	153,117	92,800	60,317
土 地 家 屋 調 査 士 業	52	-	52	362,706	-	362,706	150,800	211,906
そ の 他 の 事 業	292	5	297	2,277,426	26,437	2,303,863	858,884	1,444,979
合 計	865	18	883	5,830,867	67,205	5,898,072	2,544,996	3,353,076

- (注) 1. この調は30年度において課税したもの(減免したものは除く。)の現年課税分について作成した。
2. 1人で2以上の事業を兼業するものについては、主たる事業欄に計上した。
3. 2以上の都道府県に分割する個人については、本県に主たる事業所が存在するものについて計上した。

(二) 分割個人の所得金額

区 分	本 県 本 店 分				他 県 本 店 分	
	課 税 人 員	課 税 標 準 額			課 税 人 員	分割を受けた 課税標準額
		当 該 県 分	他 の 県 分	計		
	人	千円	千円	千円	人	千円
第 1 種 事 業	11	24,974	19,934	44,908	4	3,340
第 2 種 事 業	-	-	-	-	-	-
第 3 種 事 業	2	7,168	37,703	44,871	4	7,324
合 計	13	32,142	57,637	89,779	8	10,664

(注) 1. この調は30年度において課税したもの(減免したものは除く。)の現年課税分について作成した。

(ホ) 事業専従者

区分	青色申告			白色申告			計		
	納税者数	専従者数	給与額	納税者数	専従者数	給与額	納税者数	専従者数	給与額
	人	人	千円	人	人	千円	人	人	千円
第 1 種 事 業	3,575	2,255	4,964,643	1,174	266	198,520	4,749	2,521	5,163,163
第 2 種 事 業	7	3	9,583	1	-	-	8	3	9,583
第 3 種 事 業	774	441	1,324,743	78	18	15,120	852	459	1,339,863
	24	17	47,250	7	1	860	31	18	48,110
合 計	4,380	2,716	6,346,219	1,260	285	214,500	5,640	3,001	6,560,719

- (注) 1. この調は30年度において課税したもの(減免したものは除く。)の現年課税分について作成した。
 2. 1人で2以上の事業を兼業するものについては主たる事業欄に計上した。
 3. 2以上の都道府県に分割する個人については、本県に主たる事業所が存在するものについて計上し

(ハ) 所得税階層別

区分	300万円以下		310万円を超え 320万円以下		320万円を超え 330万円以下		330万円を超え 340万円以下		340万円を超え 350万円以下		350万円を超え 360万円以下		360万円を超え 370万円以下		370万円を超え 380万円以下		
	人員	所得金額 千円	人員	所得金額 千円	人員	所得金額 千円	人員	所得金額 千円	人員	所得金額 千円	人員	所得金額 千円	人員	所得金額 千円	人員	所得金額 千円	
第一種業	所得税課税者	177	520,050	190	596,690	169	545,665	146	486,599	128	436,813	153	538,953	134	485,076	111	409,237
	所得税失格者	14	36,971	13	40,903	10	32,418	10	33,480	5	14,755	6	21,276	3	10,966	2	7,465
	計	191	557,021	203	637,593	179	578,083	156	520,079	133	451,568	159	560,229	137	496,042	113	416,702
第二種業	所得税課税者	-	-	-	-	-	-	-	-	-	-	-	-	-	-	-	-
	所得税失格者	-	-	-	-	-	-	-	-	-	-	-	-	-	-	-	-
	計	-	-	-	-	-	-	-	-	-	-	-	-	-	-	-	-
第三種業	所得税課税者	43	126,872	37	113,172	26	81,761	19	110,281	21	71,951	26	89,886	24	87,750	19	71,299
	所得税失格者	1	2,966	3	9,165	1	3,209	1	3,321	1	3,463	2	7,054	-	-	-	-
	計	44	129,838	40	122,337	29	91,246	20	113,490	22	75,414	28	96,940	24	87,750	19	71,299
その他	所得税課税者	4	11,768	2	3,020	1	6,275	1	3,279	1	3,383	1	3,555	-	-	1	3,776
	所得税失格者	4	11,768	2	3,020	1	6,275	1	3,279	1	3,383	1	3,555	1	3,646	-	-
	計	8	23,536	4	6,040	2	12,550	2	6,558	2	6,766	2	7,110	1	7,212	1	3,776
小計	48	141,606	31	125,357	36	97,521	21	116,769	22	70,195	29	100,495	25	91,396	20	75,075	
合計	所得税課税者	224	658,690	218	629,219	204	659,225	166	553,473	149	508,764	180	632,394	158	572,826	131	484,312
	所得税失格者	15	39,337	16	48,946	11	35,627	11	36,801	6	18,218	8	28,330	4	14,612	2	7,465
	計	239	698,027	234	678,165	215	694,852	177	590,274	155	526,982	188	660,724	162	587,438	133	491,777

区分	380万円を超え 390万円以下		390万円を超え 400万円以下		400万円を超え 500万円以下		500万円を超え 600万円以下		600万円を超え 700万円以下		700万円を超え 1000万円以下		1000万円を 超えるもの		合計		
	人員	所得金額 千円	人員	所得金額 千円	人員	所得金額 千円	人員	所得金額 千円	人員	所得金額 千円	人員	所得金額 千円	人員	所得金額 千円	人員	所得金額 千円	
第一種業	所得税課税者	125	477,537	112	436,757	936	4,146,198	571	3,064,784	407	2,601,904	678	5,539,210	451	6,892,358	4,658	27,690,858
	所得税失格者	2	7,615	3	11,900	6	24,526	1	6,104	1	6,104	2	9,397	1	12,130	91	309,687
	計	127	485,152	115	448,657	942	4,170,724	571	3,064,784	408	2,608,008	680	5,548,607	452	6,904,488	4,749	28,000,545
第二種業	所得税課税者	-	-	-	-	1	4,653	-	-	1	6,317	-	-	6	116,765	8	127,795
	所得税失格者	-	-	-	-	-	-	-	-	-	-	-	-	-	-	-	-
	計	-	-	-	-	1	4,653	-	-	1	6,317	-	-	6	116,765	8	127,795
第三種業	所得税課税者	16	61,386	16	63,333	129	569,949	118	644,294	75	486,486	99	806,366	133	2,239,159	835	5,687,436
	所得税失格者	1	3,810	1	8,461	2	8,461	1	559	1	559	-	-	1	12,066	17	63,559
	計	17	65,196	17	63,333	131	578,410	118	644,294	76	487,045	99	806,366	134	2,251,225	852	5,750,995
その他	所得税課税者	-	-	-	-	8	35,703	4	21,985	3	19,723	4	30,964	-	-	30	143,431
	所得税失格者	-	-	-	-	-	-	-	-	-	-	-	-	-	1	3,646	
	計	-	-	-	-	8	35,703	4	21,985	3	19,723	4	30,964	-	-	31	147,077
小計	17	65,196	16	63,333	139	614,113	122	666,279	79	506,768	103	837,330	134	2,251,225	883	5,898,072	
合計	所得税課税者	141	538,923	128	500,090	1,074	4,756,503	693	3,731,063	486	3,114,430	781	6,376,540	590	9,248,282	5,531	33,649,460
	所得税失格者	3	11,425	3	11,900	8	32,987	2	6,663	2	6,663	2	9,397	2	24,196	109	376,882
	計	144	550,348	131	511,990	1,082	4,789,490	693	3,731,063	488	3,121,093	783	6,385,937	592	9,272,478	5,640	34,026,352

(注) 1. この調は30年度において課税したものの(減免したものは除く。)の連年課税分について作成した。
 2. 1人で2以上の事業を業業するものについては、主たる事業別に計上した。
 3. 所得金額は事業主控除前の年所得金額であり、また、中途廃業者分は、年所得に換算した所得区分に計上した。
 4. 2以上の都道府県に分割する個人については、本県に主たる事業所が存在するものについて計上した。

(2) 法人事業税

(イ) 事業税額等

区分	現 業 年 度 分										過 業 年 度 分		合計			
	確定		額		確定		確定		中間		調整額	所得(収入)金額		調整額		
	事業年度数があつたもの	税額	確定申告があつたもの	事業年度数	税額	確定申告がない中間申告のもの	事業年度数	税額	確定申告が翌年度に確定申告となる中間申告となる	事業年度数					税額	中間納付額の戻入したもの
											確定申告があつたもの	事業年度数		税額		
所 得 課 税 分	668	1,174,937	2	29,531	206	370,871	217	437,063	1	17,262	8,968	-	1,296,890	1,031,113	7,129	1,304,019
普通	2,601	2,672,636	24	10,322	1,039	925,879	1,052	900,393	11	9,610	17,591	-	2,684,673	2,997,383	9,162	2,693,835
法人	10,378	2,586,494	9	3,956	1,640	832,549	1,697	840,575	4	128	161,339	-	2,759,943	576,720	32,744	2,792,687
小計(A)	13,647	6,434,067	35	43,809	2,885	2,129,299	2,966	2,178,031	16	27,000	187,898	-	6,741,506	4,605,216	49,035	6,790,541
特別法人(B)	948	384,497	-	-	-	-	-	-	-	-	-	-	384,497	4,236,700	853	385,350
公益法人等(C)	486	54,665	-	-	-	-	-	-	-	-	-	-	54,665	6,594	970	55,635
人格なき社団等(D)	107	1,738	-	-	-	-	-	-	-	-	-	-	1,738	959	118	1,856
清算法人(E)	8	48	-	-	-	-	-	-	-	-	-	-	48	-	-	48
特定信託(F)	-	-	-	-	-	-	-	-	-	-	-	-	-	-	-	-
法人課税信託(G)	-	-	-	-	-	-	-	-	-	-	-	-	-	-	-	-
小計(H)	15,196	6,875,015	35	43,809	2,885	2,129,299	2,966	2,178,031	16	27,000	187,898	-	7,182,454	8,849,469	50,976	7,233,430
(A)+(B)+(C)+(D)+(E)+(F)+(G)	129	2,279,422	1	152	64	1,147,638	68	1,121,578	1	278	46	-	2,253,838	-	-	2,253,838
収入金額課税分(I)	-	-	-	-	-	-	-	-	-	-	-	-	-	-	-	-
課税標準の特例による課税分(J)	-	-	-	-	-	-	-	-	-	-	-	-	-	-	-	-
外形対象法人分(K)	829	7,582,385	27	94,239	642	3,454,324	642	3,601,816	18	59,570	145,160	-	8,028,846	-	69,843	8,098,689
事業税計(L)	16,154	16,736,822	63	138,200	3,591	6,731,261	3,676	6,901,425	35	86,848	333,104	-	17,465,138	-	120,819	17,585,957
(H)+(I)+(J)+(K)	-	7,936,712	49	94,758	-	2,678,058	-	2,869,501	-	37,592	159,988	-	8,420,503	-	54,312	8,474,815
地方法人特別税分(M)	16,154	24,673,534	63	232,958	3,591	9,409,319	3,676	9,770,926	35	124,440	493,102	-	25,885,641	-	175,131	26,060,772
小計(L)+(M)	-	-	-	-	-	-	-	-	-	-	-	-	-	-	-	168,665

- (注) 1. この調は30年度において確定したものを(減免したものは除く。)について まででは現事業年度分、 については過事業年度分として作成した。
 2. 確定申告のない中間申告分の税額は に計上した。
 3. 事業年度数は1年、6ヶ月の事業年度区分にかかわらず、それぞれを1件として計上した。
 4. には中間納付額の戻入額が含まれない。

(口) 所得階層別

区 分	欠 損 法 人	年所得400万円 以下のもの		年所得400万円超 800万円以下		年所得800万円超 1,000万円以下		年所得1,000万円超 5,000万円以下			
		事 業 年 度 数	事 業 年 度 数	所 得 金 額	事 業 年 度 数	所 得 金 額	事 業 年 度 数	所 得 金 額	事 業 年 度 数	所 得 金 額	
				千円		千円		千円		千円	
事業 年度二 回法人	分割 法人	軽減税率 適用法人 (A)	-	-	-	-	-	-	-	-	
		そ の 他 (B)	-	-	-	-	-	-	-	-	
	県 内 法 人 (C)	-	-	-	-	-	-	-	-		
	計 (A)+(B)+(C) (D)	-	-	-	-	-	-	-	-		
事業 年度一 回法人	分割 法人	軽減税率 適用法人 (E)	273	116	172,434	47	272,019	17	149,749	90	2,251,824
		そ の 他 (F)	35	5	13,837	4	22,193	1	8,790	18	552,354
	県 内 法 人 (G)	6,396	2,189	2,904,680	686	3,552,113	191	1,713,767	727	12,489,875	
	計 (E)+(F)+(G) (H)	6,704	2,310	3,090,951	737	3,846,325	209	1,872,306	835	15,294,053	
合 計 (D)+(H)	6,704	2,310	3,090,951	737	3,846,325	209	1,872,306	835	15,294,053		

区 分	年所得5,000万円超 1億円以下		年所得1億円超 10億円以下		年所得10億円 を超えるもの		合 計			
	事 業 年 度 数	所 得 金 額	事 業 年 度 数	所 得 金 額	事 業 年 度 数	所 得 金 額	事 業 年 度 数	所 得 金 額		
		千円		千円		千円		千円		
事業 年度二 回法人	分割 法人	軽減税率 適用法人 (A)	-	-	-	-	-	-		
		そ の 他 (B)	-	-	-	-	-	-		
	県 内 法 人 (C)	-	-	-	-	-	-			
	計 (A)+(B)+(C) (D)	-	-	-	-	-	-			
事業 年度一 回法人	分割 法人	軽減税率 適用法人 (E)	18	1,273,773	29	6,579,088	3	5,483,908	593	16,182,795
		そ の 他 (F)	12	923,502	25	7,929,830	6	18,360,955	106	27,811,461
	県 内 法 人 (G)	115	7,432,128	94	18,464,836	1	6,097,446	10,399	52,654,845	
	計 (E)+(F)+(G) (H)	145	9,629,403	148	32,973,754	10	29,942,309	11,098	96,649,101	
合 計 (D)+(H)	145	9,629,403	148	32,973,754	10	29,942,309	11,098	96,649,101		

- (注) 1. この調は30年度において確定した普通法人の現事業年度分(減免したものは除く。)について作成した。
2. 「事業年度数年2回法人」の所得区分については、「年所得400万円以下」欄には、200万円以下のものを計上し、以下の所得についても同様に計上した。
3. 分割法人については本県に主たる事務所等を有する法人について所得総額により計上した。

(八) 分割法人の所得（収入）金額

区 分	本 県 本 店 分			他 県 本 店 分			合 計		
	法人数	事 業 年 度 数	所 得 (収 入) 金 額	法人数	事 業 年 度 数	所 得 (収 入) 金 額	法人数 +	事 業 年 度 数 +	所 得 (収 入) 金 額 +
			千円			千円			千円
所 得 課 税 分	692	699	43,426,713	3,349	3,378	344,882,469	4,041	4,077	388,309,182
(外形対象法人以外)	661	668	18,051,070	2,579	2,601	55,427,018	3,240	3,269	73,478,088
(外形対象法人)	31	31	25,375,643	770	777	289,455,451	801	808	314,831,094
収 入 金 額 分	-	-	-	31	31	244,848,270	31	31	244,848,270

- (注) 1. この調は30年度において認定した分割法人のうち普通法人について作成した。
 2. 法人数は、6ヶ月決算法人については、2事業年度をもって1とし、事業年度数は1年、6ヶ月の区分にかかわらずそれぞれ事業年度ごとに1として計上した。

(二) 資本金別法人数

区 分	分 割 法 人							県 内 法 人			合 計			そ の 他				
	利益法人			欠損法人				小 計	利益法人	欠損法人	小 計	利益法人	欠損法人	計	不申告法人	休業中の法人	清算中の法人	所在不明法人
	2の県にまたがるもの	3以上の県にまたがるもの	計	2の県にまたがるもの	3以上の県にまたがるもの	計	+											
資本金別																		
300万円未満	X	X	X	X	X	X	58	626	1,176	1,802	X	X	1,860	154	-	26	-	
300万円以上1,000万円未満	81	11	92	X	X	111	203	1,999	3,716	5,715	2,091	3,827	5,918	186	-	141	-	
1,000万円	70	24	94	52	19	71	165	694	990	1,684	788	1,061	1,849	49	-	38	-	
1,000万円超5,000万円未満	75	28	103	53	17	70	173	524	437	961	627	507	1,134	14	-	21	-	
5,000万円以上 1億円未満	31	21	52	10	12	22	74	90	72	162	142	94	236	4	-	-	-	
1億円	-	3	3	X	X	X	X	12	3	15	15	X	X	-	-	-	-	
1億円超 10億円未満	X	X	19	-	-	-	19	19	-	19	38	-	38	-	-	-	-	
10億円	-	-	-	-	-	-	-	-	-	-	-	-	-	-	-	-	-	
10億円超 50億円未満	-	5	5	-	-	-	5	3	-	3	8	-	8	-	-	-	-	
50億円	-	-	-	-	-	-	-	-	-	-	-	-	-	-	-	-	-	
50億円超 100億円未満	-	X	X	-	-	-	X	-	-	-	X	-	X	-	-	-	-	
100億円以上	-	X	X	-	-	-	X	-	-	-	X	-	X	-	-	-	-	
合 計	283	111	394	250	60	310	704	3,967	6,394	10,361	4,361	6,704	11,065	407	-	226	-	

- (注) 1. この調は30年度において確定した普通法人の現事業年度分(収入金課税法人を除く。)について作成した。
 2. 年2回決算法人については上期・下期を通じて欠損の場合に欠損法人として計上し、また、不申告法人についても同様に計上した。
 3. 分割法人については、本県に主たる事務所等を有する法人についてのみ計上した。

(ホ) 資本金及び所得階層別

所得階層 資本金別	欠損	年所得400万円		年所得400万円超		年所得800万円超		年所得1,000万円超		年所得5,000万円超		年所得1億円超		年所得10億円超		合計		税額
	法人	以下のもの		800万円以下		1,000万円以下		5,000万円以下		1億円以下		10億円以下						
	法人数	法人数	所得金額	法人数	所得金額	法人数	所得金額	法人数	所得金額	法人数	所得金額	法人数	所得金額	法人数	所得金額	法人数	所得金額	
			千円		千円		千円		千円		千円		千円		千円		千円	千円
300万円未満	1,210	453	518,921	98	572,343	32	280,145	54	1,105,597	11	783,590	2	221,741	-	-	1,860	3,482,337	-
300万円以上1,000万円未満	3,827	1,324	1,759,666	348	2,012,899	94	848,273	288	5,566,472	25	1,659,684	11	1,511,530	1	1,043,034	5,918	14,401,558	-
1,000万円	1,061	342	493,424	129	703,004	37	330,710	206	4,331,154	42	2,518,926	32	3,933,162	-	-	1,849	12,310,380	29,484
1,000万円超5,000万円未満	507	176	289,256	81	465,168	40	358,807	229	5,637,362	48	3,455,202	52	9,091,168	1	1,257,510	1,134	20,554,473	85,928
5,000万円以上1億円未満	94	14	19,253	9	56,300	6	54,371	55	1,460,026	16	1,069,170	42	9,939,368	-	-	236	12,598,488	103,971
1億円	5	1	3,124	2	12,995	-	-	2	41,765	3	184,249	7	2,239,872	-	-	20	2,482,005	-
1億円超10億円未満	-	-	-	-	-	-	-	1	24,068	-	-	2	1,188,063	-	-	3	1,212,131	-
10億円	-	-	-	-	-	-	-	-	-	-	-	-	-	-	-	-	-	-
10億円超50億円未満	-	-	-	-	-	-	-	-	-	-	-	-	-	-	-	-	-	-
50億円	-	-	-	-	-	-	-	-	-	-	-	-	-	-	-	-	-	-
50億円超100億円未満	-	-	-	-	-	-	-	-	-	-	-	-	-	-	-	-	-	-
100億円以上	-	-	-	-	-	-	-	-	-	-	-	-	-	-	-	-	-	-
合計	6,704	2,310	3,083,644	667	3,822,709	209	1,872,306	835	18,166,444	145	9,670,821	148	28,124,904	2	2,300,544	11,020	67,041,372	219,383

- (注) 1. この調は30年度において確定した普通法人の現事業年度分(収入金課税法人・外形対象法人を除く。)について作成した。
2. 年2回決算法人については上期・下期の所得の合計額により計上した。
3. 分割法人については、本県に主たる事務所等を有する法人についてはすべてを計上し、それ以外の法人については税額のみを計上した。

(へ) 収入金額課税法人

区 分	分 割 法 人				県 内 法 人				計			
	法人 数	事業 年度 数	収入 金額	所得 金額	法人 数	事業 年度 数	収 入 金 額	所 得 金 額	法人 数	事業 年度 数	収 入 金 額	所 得 金 額
			千円	千円			千円	千円			千円	千円
電気供給業	-	-	-	-	87	87	3,051,239	834	87	87	3,051,239	834
ガス供給業	-	-	-	-	5	5	2,586,850	33,686	5	5	2,586,850	33,686
生命保険業	-	-	-	-	-	-	-	-	-	-	-	-
損害保険業	-	-	-	-	-	-	-	-	-	-	-	-
少額短期保険業	-	-	-	-	6	6	-	366	6	6	-	366
合 計	-	-	-	-	98	98	5,638,089	34,886	98	98	5,638,089	34,886

- (注) 1. この調は30年度において確定した現事業年度分について作成した。
2. 分割法人については本県に主たる事務所等を有する法人について計上した。

(3) 非課税事業

区 分	法 人			個 人	
	法 人 数	事業年度数	所 得 金 額	人 員	所 得 金 額
			千円		千円
林 業	113	115	67,293	-	-
鉱物の掘採事業	14	14	12,529	-	-
農 業	287	288	834,614	-	-
計	414	417	914,436	-	-

- (注) 1. この調は、法人にあっては現事業年度分、個人にあっては現年課税分について作成した。
2. 分割法人(個人)については本県に主たる事務所等を有するものについて計上した。

3 . 地方消費税

(1) 調定額に関する調

(単位：千円)

区 分	前年度2・3月調定額	調 定 額 合 計	左のうち当該年度
			2、3月調定額
譲 渡 割	1,658,487	13,764,178	1,763,528
貨 物 割	244,654	1,170,615	247,408
合 計	1,903,141	14,934,793	2,010,936

(2) 清算金収入額、清算金支出額等に関する調

(単位：千円)

区 分	期 収 入 支 出 額 等	期 収 入 支 出 額 等	期 収 入 支 出 額 等	期 収 入 支 出 額 等	収入・支出額 等 合 計
清 算 対 象 額	3,444,774	4,646,583	2,837,737	3,845,737	14,774,831
清算金収入額(A)	4,172,340	5,171,535	2,763,020	4,251,208	16,358,103
清算金支出額(B)	80,819	84,325	148,425	68,045	381,614
差 引 (A)-(B)	4,091,521	5,087,210	2,614,595	4,183,163	15,976,489
地方消費税交付金額	3,768,142	4,866,885	2,726,160	4,014,441	15,375,628

4. 不動産取得税

(1) 家屋

区分	価格の全額が 法第73条の15 の2に規定す る免税点に満 たないもの		法第73条の14第1項（法附則第 11条第9項及び第12項による詔 書を含む。）から第3項まで 及び第5項に該当するものでそ の価格の全額がこれらの規定 に規定する金額以下のもの		法第73条の3から第73条の7まで に 該当する以外のもの		控除 法第73条の14第6項 から第8項まで及び 第10項から第14項 まで並びに法附則 第11条等の課税標 準の特例（法附則第 11条第9項及び第12 項を除く。）に該当するものを除 く。）に該当するものを除 く。）		除 法第73条の14第1項 （法附則第11条第9項 及び第12項による詔 書を含む。）から 第3項まで及び第5項 に該当するもの（ 控除額。）に該当するものを除 く。）		額 計 +		課税標準 左の内訳		法第73条の 2第7項、法 第73条の27 の2から法第 73条の27の 5まで及び法 附則第11条 の4の規定に より課税額 納税義務の 免除をした もの	法第73条 の31の相 定、他法 より減免 されたもの	調整額											
	件数	面積 ㎡	件数	面積 ㎡	件数 (イ)	面積 ㎡	1㎡当り 評価額 千円	控除額 千円	件数 適用件数 (ロ)	控除額 千円	件数 適用件数 (ハ)	控除額 千円	控除額 千円	面積 ㎡				単価 千円	住宅部分 千円	住宅以外 の部分 千円	件数	金額 千円						
		面積 ㎡	単価 千円	面積 ㎡	単価 千円	面積 ㎡	単価 千円	面積 ㎡	単価 千円	面積 ㎡	単価 千円	面積 ㎡	単価 千円	面積 ㎡	単価 千円	面積 ㎡	単価 千円	面積 ㎡	単価 千円	面積 ㎡	単価 千円							
木造	14	65	2,198	3,341	281,987	24,852,027	819	79,118	6,996,583	88	9	25,586	379	2	4,625,641	388	4,651,227	46	7,353	6,954	771	2,338,402	2,338,402	69,734	-	77	69,657	
併用住宅	-	-	-	-	-	-	180	8,551	659,136	77	3	4,624	29	-	250,017	32	254,641	-	-	-	-	180	404,495	241,353	13,148	-	-	13,148
その他	8	89	1,017	-	-	-	296	40,526	1,952,475	48	1	5,814	1	-	1,281	2	7,095	-	-	-	296	1,945,380	10,121	1,935,259	77,701	2	214	75,433
小計	22	154	3,215	3,341	281,987	24,852,027	1,285	128,195	9,608,194	75	13	36,024	409	2	4,876,939	422	4,912,963	46	7,353	6,954	1,247	4,688,277	2,589,876	160,583	2	214	158,238	
継分	140	7,850	7,388	242	31,162	860,081	1,531	225,212	3,201,099	14	3	1,699	8	1	25,621	11	27,320	6	725	607	1,524	3,173,172	2,878,307	97,965	23	1,258	96,380	
計	162	8,004	10,603	3,583	313,149	25,712,108	2,826	353,407	12,809,293	36	16	37,723	417	3	4,902,560	433	4,940,283	52	8,078	7,561	2,771	7,861,449	5,468,183	258,538	25	1,472	254,618	
非木造	46	27	1,460	1,221	71,089	7,570,068	392	24,502	2,571,318	105	4	9,476	95	3	1,164,778	99	1,174,254	19	2,543	3,306	370	1,393,758	1,393,758	-	-	-	-	41,835
併用住宅	-	-	-	-	-	-	151	6,687	670,057	100	1	2,091	5	-	47,932	6	50,023	-	-	-	-	151	620,034	424,571	20,556	-	-	20,556
その他	13	722	1,735	-	-	-	370	263,108	18,262,985	69	4	24,837	1	-	61,393	5	86,230	1	48	42	369	18,176,723	41,785	18,134,938	726,633	9	7,973	633,481
小計	59	749	3,195	1,221	71,089	7,570,068	913	294,297	21,504,370	73	9	36,404	101	3	1,274,103	110	1,310,507	20	2,591	3,348	890	20,190,515	1,860,114	18,330,401	789,024	9	7,973	695,872
継分	10	248	582	183	17,292	913,433	800	360,123	12,412,322	34	-	-	9	-	34,365	9	34,365	2	146	181	798	12,377,776	3,816,528	8,561,248	456,971	6	655	442,089
計	69	997	3,777	1,404	88,381	8,483,501	1,713	654,420	33,916,692	52	9	36,404	110	3	1,308,468	119	1,344,872	22	2,737	3,529	1,688	32,568,291	5,676,642	26,891,649	1,245,995	15	8,628	1,137,961
合計	231	9,001	14,380	4,987	401,530	34,195,609	4,539	1,007,827	46,725,985	46	25	74,127	527	6	6,211,028	552	6,285,155	74	10,815	11,090	4,459	40,429,740	11,144,825	29,284,915	1,504,533	40	10,100	1,392,579

(注) 1. 件数は1戸（共同住宅等にあつては、独立的に区分された一戸の部分を1件とし、一構となるべき住宅が木造部分と非木造部分とからなっている場合は、その主たるものについて1件として計上（面積、価格も同様）とした。
2. 併用住宅には住宅部分とそれ以外の部分とがある家屋を記載したが、住宅部分が従たるものは、「その他」に計上した。

(2) 土 地

区 分	価額の全額が法第73条の15の2の規定による免税点に満たないもの			法第73条の14第6項から第10項まで及び第14項並びに法附則第11条等の課税標準の特例に該当し、全額額控除されたもの			法第73条の3から第73条の7まで及び法附則第10条並びにに該当する以外のもの		
	件数	面積 ㎡	価格 千円	件数	面積 ㎡	価格 千円	件数	面積 ㎡	価格 千円
住宅用宅地	416	95,726	14,174	3	2,513	18,219	6,447	7,015,003	21,194,921
上記以外の宅地	34	8,583	1,684	-	-	-	212	345,812	895,270
農 地	299	147,091	9,932	-	-	-	463	2,073,517	245,122
山 林	235	260,326	6,759	-	-	-	111	1,764,582	46,078
そ の 他	109	76,490	1,815	-	-	-	16	116,451	13,284
計	1,093	588,215	34,364	3	2,513	18,219	7,249	11,315,365	22,394,675

区 分	法第73条の14第6項から第10項まで及び第14項並びに法附則第11条等の課税標準の特例に該当したもので 以外のもの		課税標準の特例を適用した後の額が法第73条の15の2に規定する免税点に満たないもの			課税標準額 -	減免等される前の税額	法第73条の24の規定により全額減額されるもの	
	件数	控除額 千円	件数	面積 ㎡	価格 千円			件数	減額した額 千円
住宅用宅地	11	14,240	3	5,154	251	21,180,430	680,849	979	46,506
上記以外の宅地	-	-	-	-	-	895,270	26,733	-	-
農 地	184	36,341	13	23,481	1,111	207,670	6,210	-	-
山 林	-	-	-	-	-	46,078	1,377	-	-
そ の 他	-	-	-	-	-	13,284	397	-	-
計	195	50,581	16	28,635	1,362	22,342,732	715,566	979	46,506

区 分	法第73条の24の規定に該当したもので 以外のもの		のうち、法第73条の25の規定の適用により徴収猶予をしているもの		法第73条の27の2から法第73条の27の6まで並びに法附則第11条の4、第12条の規定により減額、納税義務の免除をしたもの		法第73条の31、他法の規定により減免等をしたもの		調 定 額 -
	件数	減額した額 千円	件数	減額した額 千円	件数	減額した額 千円	件数	減額した額 千円	
住宅用宅地	1,110	75,586	-	-	3	63	33	3,681	555,013
上記以外の宅地	-	-	-	-	-	-	3	242	26,491
農 地	-	-	-	-	-	-	-	-	6,210
山 林	-	-	-	-	-	-	1	103	1,274
そ の 他	-	-	-	-	-	-	-	-	397
計	1,110	75,586	-	-	3	63	37	4,026	589,385

5 . 県たばこ税

(単位：本、円)

区 分	県内で売り渡された 製造たばこの本数	税 額
4 月	96,865,170	81,684,440
5 月	91,736,272	78,316,301
6 月	96,460,971	82,244,784
7 月	95,195,190	81,304,735
8 月	94,808,494	80,819,773
9 月	100,795,973	85,945,005
10 月	121,462,565	103,713,739
11 月	69,236,050	64,358,580
12 月	82,103,886	76,488,545
1 月	92,262,071	85,908,345
2 月	83,022,018	78,068,381
3 月	80,541,933	74,122,596
合 計	1,104,490,593	972,975,224

(注)本数は手持品課税及び普通徴収分を除く

6 . ゴルフ場利用税

(単位：人、千円)

区 分	税 率	施 設 数	利用人員	調 定 額
ゴ ル フ 場	1,200円	-	-	-
	1,100円 以上 1,200円 未満	-	-	-
	1,000円 以上 1,100円 未満	-	-	-
	800円 超 1,000円 未満	-	-	-
	800円	-	-	-
	600円 以上 800円 未満	-	-	-
	400円 以上 600円 未満	-	-	-
	400円 未満	-	-	-
	小 計	-	-	-
	ゴ ル フ 場	1,200円	-	-
1,100円 以上 1,200円 未満		-	-	-
1,000円 以上 1,100円 未満		-	-	-
800円 超 1,000円 未満		-	-	-
800円		-	-	-
600円 以上 800円 未満		-	-	-
400円 以上 600円 未満		16	645,107	261,584
400円 未満		-	-	-
小 計		16	645,107	261,584
ゴ ル フ 場		500円 以上	-	-
	400円 以上 500円 未満	-	-	-
	300円 以上 400円 未満	-	-	-
	300円 未満	-	-	-
	小 計	-	-	-
	500円 以上	-	-	-
	400円 以上 500円 未満	-	-	-
	300円 以上 400円 未満	-	-	-
	300円 未満	8	139,181	19,676
	小 計	8	139,181	19,676
合 計		24	784,288	281,260

(注) 「施設数」欄は、平成31年2月末日現在で記載した。

7. 自動車税

(単位：台、千円)

区分	賦課課税期日				現在				年度末現在					
	登録台数	台数	非課税のうち 減税の 台数及び 減税の 台数及び 減税の 台数及び	差引課税台数	課税額	のうちグリーン化税制に係るもの		登録台数	非課税台数	減税免除 台数及び	課税台数 に身体 に係る もの等	課税台数	課税額	
						重課 台数	軽課 台数							
営業用	1,000cc以下	4	-	4	30	-	-	-	3	-	-	-	3	29
	1,000cc超1,500cc以下	25	-	25	160	1	10	23	47	-	-	-	47	298
	1,500 " 2,000 "	1,006	1,004	1,004	9,940	292	3,183	3	958	-	-	-	957	9,699
	2,000 " 2,500 "	21	21	17	220	3	47	7	26	3	-	-	23	292
	2,500 " 3,000 "	96	96	96	1,618	48	864	-	102	1	-	-	101	1,635
	3,000 " 6,000 "	5	5	5	114	2	52	-	5	-	-	-	5	124
6,000cc超	-	-	-	-	-	-	-	-	-	-	-	-	-	-
小計	1,157	1,155	1,151	12,082	346	4,156	12	33	1,141	4	-	1,136	12,077	
自家用	1,000cc以下	11,725	11,225	10,761	314,163	1,249	42,341	496	12,984	30	472	469	11,974	328,797
	1,000cc超1,500cc以下	111,666	109,065	104,546	3,587,308	14,206	562,557	3,911	42,976	359	4,114	4,082	104,238	3,559,252
	1,500 " 2,000 "	82,781	77,947	75,045	2,977,332	14,129	641,456	2,410	24,920	387	2,414	2,349	76,099	2,960,690
	2,000 " 2,500 "	33,978	32,081	30,803	1,413,889	7,423	383,769	656	7,566	131	1,085	1,065	30,469	1,394,459
	2,500 " 3,000 "	10,495	9,053	8,955	479,011	5,548	312,550	102	1,326	51	35	1	8,200	461,035
	3,000 " 3,500 "	4,521	4,373	4,348	253,734	1,297	83,667	81	1,537	18	5	1	4,138	246,688
3,500 " 4,000 "	1,513	1,150	1,148	78,064	310	23,012	-	-	1	-	-	1,139	77,379	
4,000 " 4,500 "	1,233	1,068	1,068	87,559	699	59,736	-	-	-	-	-	901	81,718	
4,500 " 6,000 "	1,288	1,166	1,165	104,171	252	24,727	-	-	1	-	-	1,165	102,518	
6,000cc超	48	46	46	5,237	11	1,352	-	-	53	-	-	51	5,426	
小計	259,248	247,174	237,885	9,300,468	45,124	2,135,167	7,656	84,175	259,542	978	8,125	7,967	238,374	9,217,962
計	260,405	248,329	239,036	9,312,550	45,470	2,139,323	7,668	84,208	260,683	982	8,125	7,967	239,510	9,230,039

- (注) 1. 現年課税分について作成した。
 2. のうちグリーン化税制に係るものについては、法附則第12条の3の規定を適用した後の額を計上した。

(単位：台、千円)

区分	賦課				課税		期日		現在				年度末現在			
	登録台数	台数	非課税のうち 台数	減税の 免除台数 及び	差引課税台数	調定額	のうちグリーン化税制に係るもの		登録台数	非課税台数	減税免除 台数及び	に身体に 係る障害 者等の 者等	課税台数	調定額		
							重課 台数	軽課 台数								
ト	1トン以下	37	-	-	37	254	22	156	-	31	-	-	31	227		
	1トン超2トン以下	859	-	-	854	8,034	387	3,831	-	863	-	-	860	8,013		
	2 " 3 "	1,157	1,146	-	1,146	14,358	505	6,666	-	1,176	-	-	1,166	14,447		
	3 " 4 "	887	879	-	879	13,909	483	7,970	-	844	-	-	836	13,391		
	4 " 5 "	95	95	-	95	1,839	45	914	-	94	-	-	94	1,852		
	5 " 6 "	72	71	-	71	1,648	39	944	-	75	-	-	74	1,628		
	6 " 7 "	122	122	-	122	3,311	80	2,240	-	116	-	-	116	3,146		
	7 " 8 "	172	172	-	172	5,341	92	2,981	-	164	-	-	164	5,179		
8トン超	3,158	3,131	-	3,131	164,656	1,275	68,365	-	3,204	-	-	3,176	164,145			
ツ	1トン以下	5,015	4,653	36	4,599	39,276	3,113	27,394	1	4,745	33	15	4,337	38,239		
	1トン超2トン以下	14,191	13,733	97	13,600	167,151	9,774	123,152	-	14,046	95	21	13,468	166,180		
	2 " 3 "	3,553	3,482	8	3,472	58,414	1,789	31,486	-	3,695	8	2	3,615	59,387		
	3 " 4 "	2,623	2,526	4	2,521	54,657	1,488	33,479	-	2,618	4	2	2,514	54,414		
	4 " 5 "	305	298	-	298	8,049	180	5,040	-	299	-	-	292	8,055		
	5 " 6 "	76	76	-	76	2,391	37	1,221	-	82	-	-	82	2,462		
	6 " 7 "	149	149	-	149	5,597	109	4,197	-	150	-	-	150	5,581		
	7 " 8 "	141	139	-	139	5,986	89	3,961	-	147	-	-	145	6,069		
8トン超	551	500	3	497	30,829	329	20,882	-	576	2	-	523	31,553			
小計	33,163	32,063	148	31,858	585,700	19,836	344,879	1	32,925	142	40	31,643	583,968			

(単位：台、千円)

区分	賦課課税期日					現在				年度末現在						
	登録台数	台数	非課税のうち 減税の 台数及び 減税の 台数及び	差引課税台数	課税額	のうちグリーン化税制に係るもの		登録台数	非課税台数	減税 免除 台数 及び	身体 に 係 る 者 等	課税台数	課税台数	課税額		
						重課	軽課									
		台数	課税額	台数	課税額	台数	課税額									
ト	けん引車	小型車	-	-	-	-	-	-	-	-	-	-	-	-	-	
		普通車	690	689	10,870	311	5,163	-	719	-	-	718	10,973	-	-	
		小型車	-	-	-	-	-	-	-	-	-	-	-	-	-	-
		普通車	43	40	864	20	452	-	44	-	-	41	832	-	-	
ヲ	被けん引車	小型車	-	-	-	-	-	-	-	-	-	-	-	-	-	
		普通車	1,187	1,182	77,911	-	-	-	1,206	-	-	1,201	78,750	-	-	
		小型車	4	4	16	-	-	-	4	-	-	3	16	-	-	
		普通車	42	39	2,545	38	2,545	-	51	-	-	48	2,799	-	-	
		小計	1,966	1,954	92,206	331	5,615	-	2,024	-	-	2,011	93,370	-	-	
ツ	貨客兼用車	1,000cc以下	-	-	-	-	-	-	-	-	-	-	-	-	-	
		1,000cc超	37	36	421	16	197	-	32	-	-	32	438	-	-	
		1,500cc以下	53	52	733	26	372	-	56	-	-	55	764	-	-	
		1,500cc超	8	7	92	-	-	-	7	-	-	6	92	-	-	
		小計	4,385	4,270	56,788	472	7,410	-	4,347	22	7	3,926	56,594	-	-	
ク	三輪の 小型自動車	1,000cc超	7,324	6,775	116,792	3,223	59,160	-	7,401	39	21	6,717	117,246	-	-	
		1,500cc以下	11,807	11,140	174,826	3,737	67,139	-	11,843	61	28	10,736	175,134	-	-	
		小計	-	-	-	-	-	-	-	-	-	-	-	-	-	
		営業用	9	9	59	6	41	-	8	-	-	8	59	-	-	
		小計	46,945	45,166	852,791	23,910	417,674	1	46,800	123	68	44,398	852,531	-	-	

(単位：台、千円)

区分	賦課				課税		期日		現在				年度末現在			
	登録台数	台数	非課税のうち 台数	課税の 免除台数 及び	差引課税台数	調定額	のうちグリーン化税制に係るもの		登録台数	非課税台数	課税免除 台数及び	身に 係る もの 等	課税台数	調定額		
							重課 台数	軽課 台数								
バ	30人以下	22	4	-	18	216	-	-	23	5	-	-	18	180		
	30人超40人以下	13	2	-	11	160	-	-	14	3	-	-	11	64		
	40 " 50 "	26	3	-	23	403	-	-	25	3	-	-	22	122		
	50 " 60 "	244	46	-	198	3,959	-	-	241	46	-	-	195	1,946		
	60 " 70 "	37	8	1	28	630	-	-	37	8	1	-	28	581		
	70 " 80 "	26	-	-	26	663	-	-	25	2	-	-	23	501		
	80人超	4	4	-	4	116	-	-	-	-	-	-	-	39		
	小計	372	63	1	308	6,147	-	-	365	67	1	-	297	3,433		
	30人以下	153	5	-	148	4,198	106	3,085	151	6	-	-	145	4,213		
	30人超40人以下	12	-	-	12	410	8	282	10	-	-	-	10	348		
40 " 50 "	30	3	-	27	1,106	21	878	30	1	-	-	29	1,099			
50 " 60 "	181	5	-	176	8,143	91	4,403	181	5	-	-	176	8,187			
60 " 70 "	24	1	-	23	1,207	9	500	31	1	-	-	30	1,320			
70 " 80 "	1	1	-	1	63	1	63	1	-	-	-	1	63			
80人超	-	-	-	-	-	-	-	-	-	-	-	-	-			
小計	401	14	-	387	15,127	236	9,211	404	13	-	-	391	15,230			
又	30人以下	1,194	70	60	1,044	35,012	629	22,094	1,192	68	59	-	1,044	35,019		
	30人超40人以下	47	1	-	46	1,354	36	1,156	46	1	-	-	45	1,335		
	40 " 50 "	42	8	4	29	1,400	24	1,155	42	8	4	-	29	1,423		
	50 " 60 "	19	1	-	16	753	15	696	17	1	-	-	14	732		
	60 " 70 "	8	7	-	7	220	7	220	9	-	-	-	8	220		
	70 " 80 "	5	5	4	1	81	1	81	5	4	-	-	1	86		
	80人超	4	4	-	4	125	3	96	4	-	-	-	4	125		
	小計	1,319	84	64	1,147	38,945	715	25,498	1,315	82	63	-	1,145	38,940		
	計 (C)	2,092	161	65	1,842	60,219	951	34,709	2,084	162	64	-	1,833	57,603		
	特種用途車	営業用	2,632	-	28	2,594	80,915	720	23,577	2,637	1	27	27	2,599	81,318	
自家用		8,217	1,586	1,260	5,132	111,824	2,534	64,299	8,239	1,585	1,282	851	5,130	111,382		
計 (D)		10,849	10,600	1,288	7,726	192,739	3,254	87,876	10,876	1,586	1,309	878	7,729	192,700		
合計 (A)+(B)+(C)+(D)	320,291	306,163	3,340	9,762	293,061	10,418,299	73,585	2,679,582	320,443	3,271	9,621	8,913	293,470	10,332,873		

8. 鉱 区 税

区 分	総 鉱 区		非 課 税 鉱 区		課税対象鉱区		調 定 額
	件 数	面積又は延	件 数	面積又は延	件 数	面積又は延	
試 掘 区	石油又は天然ガス鉱区	-	-	-	-	-	-
	その他	-	-	-	-	-	-
採 掘 区	石油又は天然ガス鉱区	-	-	-	-	-	-
	その他	3	577	-	-	3	231
砂 鉱 区	法附則第13条の規定の適用を受ける鉱区	-	-	-	-	-	-
	法第180条第1項第2号に規定する鉱区	-	-	-	-	-	-
合 計	3		-		3		231

- (注) 1. 「総鉱区」及び「非課税鉱区」欄は、平成31年3月末日現在。
2. 「課税対象鉱区」欄は賦課期日以後において発生、消滅したものを含む。

9. 狩 猟 税

区 分		狩 猟 者 登 録 総 件 数	調 定 額
第一種銃 猟免許に 係る登録	所得割額の納付を要する者 (4,100円～16,500円)	450	5,359
	所得割額の納付を要しない者 (2,700円～11,000円)	71	539
	課税免除	-	-
網猟免許 に係る登 録	所得割額の納付を要する者 (2,000円～8,200円)	8	49
	所得割額の納付を要しない者 (1,300円～5,500円)	1	6
	課税免除	3	-
わな猟免 許に係る 登録	所得割額の納付を要する者 (2,000円～8,200円)	634	3,009
	所得割額の納付を要しない者 (1,300円～5,500円)	130	421
	課税免除	53	-
第二種銃猟免許に係る登録 (1,300円～5,500円)		41	125
合 計		1,391	9,508

10. 固 定 資 産 税

件 数	課 税 標 準 額 (A)	税 率 (B)	税 額 (A) × (B)
-	- 千円	$\frac{1.4}{100}$	- 千円

11. 核燃料税（法定外普通税）

価額割	挿入核燃料の体数	取得原価(課税標準)	調 定 額
		156 体	24,558,409 千円
出力割	課 税 期 間	熱 出 力(課税標準)	調 定 額
	12 月	10,146 千 k w	1,715,064 千円
計	-	-	3,802,529 千円

12. 自動車取得税

(1) 新 車

(単位：台、千円)

区 分	又新規は登録・新出規台数	及非課税・課税点以下減免	にの係るうち身体障害者等に減免台数等	課 税 台 数	取 得 価 額	にへバ係る含むA・S・Vの特例額	課 税 標 準 額	税 額	
									-
自 車	乗 用 車	8,274	3,816	17	4,458	14,636,046	131,584	14,504,462	384,658
	普通車	7,281	3,011	119	4,270	7,249,404	-	7,249,404	175,200
	計	15,555	6,827	136	8,728	21,885,450	131,584	21,753,866	559,858
動 車	ト	1,196	28	-	1,168	6,361,650	957,819	5,403,831	65,825
	ラ	54	-	-	54	649,504	-	649,504	8,346
	ツ	51	-	-	51	324,547	-	324,547	6,577
	ク	780	262	-	518	1,104,801	45,823	1,058,978	13,503
	計	2,081	290	-	1,791	8,440,502	1,003,642	7,436,860	94,251
車	バ	89	20	-	69	669,863	271,935	397,928	7,083
	ス	522	111	33	411	2,903,060	286,162	2,616,898	39,521
	特殊用途車	18,247	7,248	169	10,999	33,898,875	1,693,323	32,205,552	700,713
軽 自 動 車	四輪乗用車	15,079	1,237	81	13,842	18,861,016	-	18,861,016	224,241
	四輪トラック	3,981	572	15	3,409	3,343,920	-	3,343,920	61,668
	三輪車	-	-	-	-	-	-	-	-
	計	19,060	1,809	96	17,251	22,204,936	-	22,204,936	285,909
総 計	37,307	9,057	265	28,250	56,103,811	1,693,323	54,410,488	986,622	

(2) 中古車

(単位：台、千円)

区分	新規登録・新規格検査届出数	移転登録台数	の(軽自動車検査証)の(軽自動車届出済のもの)	計	及び非課税・課税免除、減免	係の(うち身体障害者等に減免)	課税台数	取得価額	中古車特例に係る額	課税標準額	税額	
自動車	乗普通車	3,015	11,928	620	15,563	12,821	31	2,742	3,261,708	545,750	2,715,958	81,461
	用小型車	2,549	9,850	672	13,071	12,095	18	976	747,286	241,300	505,986	15,166
	計	5,564	21,778	1,292	28,634	24,916	49	3,718	4,008,994	787,050	3,221,944	96,627
自動車	ト(けん引車・被けん引車・貨客兼用車を除いたもの)	546	2,660	153	3,359	3,170	-	189	371,977	1,500	370,477	9,242
	ラけん引車	14	32	2	48	38	-	10	20,169	-	20,169	422
	ツ被けん引車	18	76	7	101	99	-	2	6,205	-	6,205	124
	ク貨客兼用車	310	275	12	597	560	-	37	36,243	1,950	34,293	1,040
	計	888	3,043	174	4,105	3,867	-	238	434,594	3,450	431,144	10,828
自動車	バス	36	80	12	128	121	-	7	31,849	-	31,849	677
	特殊用途車	147	921	83	1,151	1,099	2	52	81,831	-	81,831	1,772
合計	6,635	25,822	1,561	34,018	30,003	51	4,015	4,557,268	790,500	3,766,768	109,904	
軽自動車	四輪乗用車	4,988	35,333	1,362	41,683	40,565	4	1,118	709,024	200,350	508,674	10,174
	四輪トラック	1,263	9,457	245	10,965	10,907	-	58	32,090	8,950	23,140	463
	三輪車	-	-	-	-	-	-	-	-	-	-	-
	合計	6,251	44,790	1,607	52,648	51,472	4	1,176	741,114	209,300	531,814	10,637
総計	12,886	70,612	3,168	86,666	81,475	55	5,191	5,298,382	999,800	4,298,582	120,541	

(3) 取得価額段階別調定額

(単位：千円)

区分	50万円超 100万円以下	100万円超 150万円以下	150万円超 200万円以下	200万円超 250万円以下	250万円超 300万円以下	300万円超	合計
	調定額	調定額	調定額	調定額	調定額	調定額	調定額
新車	43,806	195,276	203,116	90,147	121,703	332,574	986,622
区分	50万円超 70万円以下	70万円超 90万円以下	90万円超 110万円以下	110万円超 130万円以下	130万円超 150万円以下	150万円超	合計
	調定額	調定額	調定額	調定額	調定額	調定額	調定額
中古車	21,684	17,987	12,623	11,852	9,812	46,583	120,541

(4) 取得価額段階別(新車)

(単位:台、千円)

区分	50万円以下		50万円を超え 100万円以下のもの		100万円を超え 150万円以下のもの		150万円を超え 200万円以下のもの		200万円を超え 250万円以下のもの		250万円を超え 300万円以下のもの		300万円を超えるもの		合計	
	台数	取得価額	台数	取得価額	台数	取得価額	台数	取得価額	台数	取得価額	台数	取得価額	台数	取得価額	台数	取得価額
乗 用 車	2	-	-	9,799	230	417,052	885	2,044,263	1,510	4,122,509	1,826	8,042,423	4,458	14,636,046		
	3	19,434	1,331	1,749,742	2,241	3,910,470	526	1,137,160	114	312,337	38	120,261	4,270	7,249,404		
	5	19,434	1,338	1,759,541	2,471	4,327,522	1,411	3,181,423	1,624	4,434,846	1,864	8,162,684	8,728	21,885,450		
ト ラ ック	-	-	33	46,100	85	147,162	99	232,645	155	425,005	796	5,510,738	1,168	6,361,650		
	-	-	-	-	-	-	-	-	-	-	54	649,504	54	649,504		
	-	2,516	1	1,046	5	8,860	6	14,240	2	5,400	34	292,485	51	324,547		
貨 客 兼 用 車	1	-	174	235,584	103	171,796	57	128,078	76	209,863	108	359,480	518	1,104,801		
	1	2,516	208	282,730	193	327,818	162	374,963	233	640,268	992	6,812,207	1,791	8,440,502		
バ ス	-	-	-	-	-	-	-	-	2	5,585	67	664,278	69	669,863		
	4	1,550	-	-	21	35,000	29	69,009	34	94,011	325	2,703,490	411	2,903,060		
特 殊 用 途 車	10	23,500	1,546	2,042,271	2,685	4,690,340	1,602	3,625,395	1,893	5,174,710	3,248	18,342,659	10,999	33,898,875		
	-	690,115	9,127	11,666,367	3,929	6,423,933	32	66,746	5	13,855	-	-	13,842	18,861,016		
自 動 三 輪 車	6	1,904,973	1,163	1,306,242	79	130,489	1	2,216	-	-	-	-	3,409	3,343,920		
	-	-	-	-	-	-	-	-	-	-	-	-	-	-		
自 動 車	6	2,595,088	10,290	12,972,609	4,008	6,554,422	33	68,962	5	13,855	-	-	17,251	22,204,936		
	16	2,618,588	11,836	15,014,880	6,693	11,244,762	1,635	3,694,357	1,898	5,188,565	3,248	18,342,659	28,250	56,103,811		
総 計																

(単位：台、千円)

(4) 取得価額段階別(中古車)

区分	50万円以下		50万円を超え 70万円以下のもの		70万円を超え 90万円以下のもの		90万円を超え 110万円以下のもの		110万円を超え 130万円以下のもの		130万円を超え 150万円以下のもの		150万円を超えるもの		合計	
	台数	取得価額	台数	取得価額	台数	取得価額	台数	取得価額	台数	取得価額	台数	取得価額	台数	取得価額	台数	取得価額
普通車	11,256	727	429,144	521	417,808	363	361,918	313	377,761	230	320,251	588	1,354,826	2,742	3,261,708	
	10,677	453	267,074	302	240,116	138	135,858	59	69,237	17	23,416	7	11,585	976	747,286	
乗用車	21,933	1,180	696,218	823	657,924	501	497,776	372	446,998	247	343,667	595	1,366,411	3,718	4,008,994	
ト	2,671	36	21,203	27	21,251	22	22,226	12	14,317	13	18,016	79	274,964	189	371,977	
	34	1	683	2	1,470	1	930	1	1,186	-	-	5	15,900	10	20,169	
ラ	89	-	-	-	-	-	-	-	-	-	-	2	6,205	2	6,205	
動	555	10	5,666	8	6,118	6	5,696	7	8,151	1	1,466	5	9,146	37	36,243	
ク	3,349	47	27,552	37	28,839	29	28,852	20	23,654	14	19,482	91	306,215	238	434,594	
車	109	-	-	-	-	-	-	1	1,150	2	2,809	4	27,890	7	31,849	
特殊用途車	876	12	7,159	13	10,416	2	1,940	3	3,530	3	4,260	19	54,526	52	81,831	
合計	26,267	1,239	730,929	873	697,179	532	528,568	396	475,332	266	370,218	709	1,755,042	4,015	4,557,268	
軽四輪乗用車	38,380	861	507,629	241	186,195	16	15,200	-	-	-	-	-	-	1,118	709,024	
自	9,765	57	31,375	1	715	-	-	-	-	-	-	-	-	58	32,090	
四輪トラック	-	-	-	-	-	-	-	-	-	-	-	-	-	-	-	
三輪車	-	-	-	-	-	-	-	-	-	-	-	-	-	-	-	
車合計	48,145	918	539,004	242	186,910	16	15,200	-	-	-	-	-	-	1,176	741,114	
総計	74,412	2,157	1,269,933	1,115	884,089	548	543,768	396	475,332	266	370,218	709	1,755,042	5,191	5,298,382	

13. 軽油引取税

(1) 軽油の引取数量

区 分	数 量
引取数量	329,655 キロリットル
課税対象とならない数量	39,122 "
差 引 (-)	290,533 "
欠 減 量 { 特約業者分 1 / 100	2,766 "
元売業者分0.3 / 100	42 "
計	2,808 "
課税標準量 (-)	287,725 "
その他 (申告納付等) の分	553 "
合 計 (+)	288,278 "

区 分	本店の数	登 録 数	事務所等の数
特別徴収義務者数等 { 元売業者	-	16	2
特約業者	22	112	177
計	22	128	179
仮特約業者	-	-	-

- (注) 1. 「特別徴収義務者数」は平成31年2月末日現在で記載した。
 2. 「本店の数」は本店が本県に所在するものについてのみ記載した。
 3. 「事務所等の数」は県内に所在するものすべて記載した。

(2) 課税対象とならない軽油

(単位：キロリットル)

区 分	免税軽油使用者数等	数 量
法第144条の5 { 輸 出	1	303
課税済	30	15,842
小 計 (A)	31	16,145
法第144条の6 { 石油製品製造業	-	-
船舶	1,659	9,482
自衛隊 (機械等)	X	1,042
鉄道用車両又は軌道用車両	-	218
農業等	16,245	6,292
林業等	16	424
セメント製品製造業 (生コンクリート製造業を除く)	13	186
生コンクリート製造業	-	-
電気供給業	-	-
地熱資源開発事業	-	-
鉱物の採掘事業	19	3,319
とび・土工事業	2	171
鉱さいパラス製造業	X	37
港湾運送業	4	370
倉庫業	9	164
貨物利用運送事業	2	5
鉄道貨物積卸業	-	-
航空運送サービス業	-	-
廃棄物処理事業	10	275
木材加工業	18	549
木材市場業	7	158
パークたい肥製造業	3	148
索道事業	X	-
小 計 (B)	18,007	22,840
アメリカ合衆国軍隊関係 (C)	2	137
外国公館等の暖房用ボイラー関係 (D)	-	-
合 計 (A)+(B)+(C)+(D)	18,040	39,122

- (注) 「免税軽油使用者数」は平成31年2月末日現在で記載した。

14. 佐賀県工業等振興条例等による地方税の減免額

区 分	低工法等に基づく基準財政収入額の控除の対象となる減免額											
	低工法		過疎法		農工法		半島振興法		原発地域振興法		計	
	件数	税額 千円	件数	税額 千円	件数	税額 千円	件数	税額 千円	件数	税額 千円	件数	税額 千円
事業税	-	-	-	-	-	-	-	-	-	-	-	-
	-	-	6	15,456	-	-	6	2,528	2	2,022	14	20,006
不動産取得税	-	-	2	3,078	-	-	5	24,407	2	21,183	9	48,668
	-	-	-	-	-	-	-	-	-	-	-	-
固定資産税 (特例分)	-	-	-	-	-	-	-	-	-	-	-	-
	-	-	8	18,534	-	-	11	26,935	4	23,205	23	68,674
計	-	-	8	18,534	-	-	11	26,935	4	23,205	23	68,674

(注) 30年度において減免の決議をしたものについて記載した。

第4 徴収状況に関する調

(表 - 1) 納期内収入累年比較(個人県民税、地方消費税を除く)

(単位：千円、%)

区 分	26年度		27年度		28年度		29年度		30年度	
	額	構成比	額	構成比	額	構成比	額	構成比	額	構成比
調 定 額	46,182,347	100.0	45,942,443	100.0	47,126,226	100.0	48,209,904	100.0	50,932,159	100.0
納 期 内 収 入 外	37,214,293	80.6	36,121,680	78.6	38,737,942	82.2	40,110,635	83.2	42,977,099	84.4
徴 収 猶 予 等	5,672,109	12.3	5,453,591	11.9	5,278,471	11.2	5,175,467	10.7	5,105,804	10.0
徴 収 猶 予 等 で ない もの	3,295,945	7.1	4,367,172	9.5	3,109,813	6.6	2,923,802	6.1	2,849,256	5.6

(表 - 2)

(単位：千円、%)

区 分	26年度	27年度	28年度	29年度	30年度
整 理 未 済 額	477,055	321,447	269,015	394,248	332,836
調 定 額 に 対 する 割 合	1.03	0.70	0.57	0.82	0.65

1. 徴収状況（個人県民税・地方消費税を除く）

（平成30年度）

（単位：千円）

区分	調定額		納期限内収入額				滞納額		滞納額のうち整理済額				収入計		還付未済額		欠損処分額		整理未済額			
	件数	税額	件数	税額	件数	税額	件数	税額	任意徴収		任意納税		件数	税額	件数	税額	件数	税額	件数	税額	件数	税額
									うち証拠徴収にかかもの	うち徴収猶子等ににかかるもの	件数	税額										
法人県民税	25,249	3,239,530	23,091	3,188,219	2,158	51,311	-	45,927	-	3	56	15	312	25,131	3,234,514	-	7	103	111	4,913	-	-
現法人事業税	24,594	17,585,957	23,549	17,449,557	1,045	136,400	-	123,517	-	-	-	-	24,556	17,573,074	-	-	-	-	38	12,883	-	-
個人事業税	11,148	934,241	9,195	804,061	1,953	130,180	-	122,392	-	11	710	31	1,345	11,076	928,508	-	2	41	70	5,692	-	-
不動産取得税	9,801	1,981,963	8,502	1,847,182	1,299	134,781	14,048	101,780	1,667	3	165	14	1,699	9,691	1,950,826	-	-	-	110	31,137	-	-
自動車税	313,938	10,332,873	256,983	8,260,244	56,955	2,072,629	-	2,023,230	-	315	12,737	752	25,179	313,620	10,321,390	-	2	45	316	11,438	-	-
自動車取得税	33,441	1,107,163	33,428	1,088,811	13	18,352	-	18,352	-	-	-	-	-	33,441	1,107,163	-	-	-	-	-	-	-
軽油引取税	1,991	9,253,737	1,597	4,224,082	394	5,029,655	5,028,784	832,127	4,831,256	389	323	4	9,075	1,986	9,056,209	-	-	5	197,528	-	-	
その他の税	11,494	6,124,018	11,301	6,114,943	193	9,075	4,614	9,075	4,614	193	4	-	-	11,494	6,124,018	-	-	-	-	-	-	-
計 A	431,656	50,559,482	367,646	56,177,427	64,010	7,582,383	5,047,446	7,276,400	4,837,537	332	13,688	812	28,535	430,995	50,295,702	-	11	189	650	263,591	-	-
B	2,031	372,677	-	-	2,031	372,677	58,358	274,871	53,808	171	5,679	122	4,528	686	285,078	-	272	18,354	1,073	69,245	-	-
滞納繰越分	433,687	50,932,159	367,646	56,177,427	66,041	7,955,060	5,105,804	7,551,271	4,891,345	503	19,347	934	33,063	431,681	50,580,790	-	283	18,543	1,723	332,836	-	-
合計 A+B	433,687	50,932,159	367,646	56,177,427	66,041	7,955,060	5,105,804	7,551,271	4,891,345	503	19,347	934	33,063	431,681	50,580,790	-	283	18,543	1,723	332,836	-	-

（注）「調定額」、「納期限内収入額」欄の件数については、個人事業税は1期毎に、申告納付又は申告納入に係る税は申告書の提出、更正又は決定があったものについてそれぞれ1件として計上。

2. 徴収状況累年比較（個人県民税・地方消費税を除く）

（単位：千円）

区分	調定額		納期限内収入額				滞納額		滞納額のうち整理済額				収入計		還付未済額		欠損処分額		整理未済額					
	件数	税額	件数	税額	件数	税額	件数	税額	任意徴収		任意納税		件数	税額	件数	税額	件数	税額	件数	税額	件数	税額		
									うち証拠徴収にかかもの	うち徴収猶子等ににかかるもの	件数	税額											件数	税額
16年度	502,392	58,134,136	348,911	81,505,441	153,481	2,963,749	723	13,934,810	7,799,101	124,870	660	12,660,321	7,737,384	638	44,279	593	26,121	475,012	56,930,047	-	2,457	109,369	24,923	1,094,720
17年度	500,520	59,057,570	351,837	81,182,451	148,683	2,922,757	709	13,925,735	7,917,443	120,890	634	12,729,615	7,840,259	828	46,082	1,447	54,086	475,002	57,961,618	-	2,824	115,569	22,694	980,383
18年度	480,709	61,193,539	338,725	64,148,771	141,984	2,662,504	727	13,482,022	7,782,694	116,859	626	12,337,232	7,627,264	1,830	81,235	2,481	84,779	459,895	60,214,763	-	2,431	79,271	18,383	899,505
19年度	468,013	59,996,813	337,654	61,556,465	130,359	2,543,903	693	13,466,529	7,940,859	109,821	602	12,394,001	7,780,820	1,833	82,068	2,165	77,426	451,473	59,083,769	-	1,865	81,355	14,675	831,689
20年度	450,794	63,122,612	333,995	55,825,513	116,799	2,285,120	669	11,757,115	6,902,905	99,928	581	10,914,371	6,760,234	2,268	61,100	1,978	63,226	437,169	62,404,194	-	1,640	77,222	11,985	641,196
21年度	440,451	48,556,746	330,898	57,496,374	109,553	1,642,689	633	10,952,080	6,604,283	94,716	558	10,217,676	6,493,294	911	46,882	1,698	72,490	428,223	47,941,714	-	1,294	42,678	10,934	572,354
22年度	432,380	43,300,171	328,064	54,325,331	104,316	1,454,123	577	10,179,329	5,904,282	90,672	501	9,318,627	5,747,933	711	101,623	1,748	62,587	421,195	42,603,679	-	1,408	49,892	9,777	646,600
23年度	429,544	41,343,236	329,689	51,259,312	99,855	555,982,862	555	9,820,862	5,707,563	88,329	488	9,097,394	5,537,363	547	91,786	1,392	48,703	419,987	40,760,257	-	1,196	54,816	8,391	528,163
24年度	421,845	41,179,411	328,475	46,783,312	93,370	530,544,504	530	9,544,544	5,964,012	83,240	465	8,964,593	5,790,321	705	36,079	1,397	53,491	413,817	40,688,980	-	812	33,607	7,216	456,824
25年度	417,199	43,652,635	328,095	42,965,341	89,104	551,953,549	551	9,534,549	5,985,576	80,421	460	8,932,975	5,719,580	575	23,898	1,134	37,203	410,225	43,112,162	-	981	30,901	5,993	509,572
26年度	408,629	46,182,347	325,985	36,923,371	82,644	501,968,054	501	8,968,054	5,672,109	76,013	427	8,425,468	5,399,670	452	16,604	822	26,799	403,272	45,683,154	-	581	22,138	4,776	477,055
27年度	416,216	45,942,443	338,450	45,535,361	77,766	490,820,763	490	9,820,763	5,453,591	72,255	415	9,429,114	5,300,107	503	20,349	929	35,316	412,137	45,606,459	-	436	14,537	3,643	321,447
28年度	421,431	47,126,226	347,341	47,814,387	74,090	489,838,284	489	8,388,284	5,278,471	69,427	406	8,033,465	5,142,501	484	35,964	997	35,042	418,249	46,842,413	-	401	14,798	2,781	269,015
29年度	429,449	48,209,904	359,634	53,349,401	69,815	474,809,269	474	8,089,269	5,175,467	65,552	365	7,624,603	4,896,818	637	26,017	1,280	45,891	427,103	47,807,146	-	264	8,510	2,082	394,248

3 . 個人事業税納期内納付状況

平成30年度 1期分

(単位：円、%)

区分	調定		前年度同期調定		納期内納付		本期納付率 (A)		前年度同期納付率 (B)		比較増減 (A)-(B)	
	件数	税額	件数	税額	件数	税額	件数	税額	件数	税額	件数	税額
佐賀	3,198	272,588,600	3,139	262,335,800	2,717	242,576,500	85.0	89.0	84.0	89.0	1.0	0.0
唐津	746	60,816,700	838	63,270,200	609	51,775,500	81.6	85.1	79.5	82.9	2.1	2.2
武雄	1,526	103,414,300	1,508	100,462,400	1,258	87,272,600	82.4	84.4	83.5	86.6	-1.1	-2.2
県計	5,470	436,819,600	5,485	426,068,400	4,584	381,624,600	83.8	87.4	83.2	87.5	0.6	-0.1

平成30年度 2期分

(単位：円、%)

区分	調定		前年度同期調定		納期内納付		本期納付率 (A)		前年度同期納付率 (B)		比較増減 (A)-(B)	
	件数	税額	件数	税額	件数	税額	件数	税額	件数	税額	件数	税額
佐賀	2,974	269,761,200	2,896	259,528,600	2,451	234,468,300	82.4	86.9	82.1	85.9	0.3	1.0
唐津	704	61,092,500	777	62,822,200	581	52,480,200	82.5	85.9	78.4	82.5	4.1	3.4
武雄	1,386	101,276,400	1,371	98,708,600	1,120	84,059,100	80.8	83.0	82.6	85.3	-1.8	-2.3
県計	5,064	432,130,100	5,044	421,059,400	4,152	371,007,600	82.0	85.9	81.7	85.3	0.3	0.6

4 . 自動車税納期内納付状況

平成30年度

(単位：円、%)

区 分	調 定		前年度同期調定		納期内納付		本 期 納付率 (A)		前年度同 期納付率 (B)		比 較 増 減 (A) - (B)	
	件 数	税 額	件 数	税 額	件 数	税 額	件数	税額	件数	税額	件数	税額
佐 賀	177,009	6,008,988,900	176,000	5,943,727,500	144,907	4,842,027,870	81.9	80.6	80.8	79.3	1.1	1.3
唐 津	38,790	1,321,887,500	38,686	1,309,318,700	30,278	1,012,111,500	78.1	76.6	77.1	75.4	1.0	1.2
武 雄	76,716	2,635,006,800	76,545	2,613,726,800	60,380	2,039,283,600	78.7	77.4	77.5	76.0	1.2	1.4
県 計	292,515	9,965,883,200	291,231	9,866,773,000	235,565	7,893,422,970	80.5	79.2	79.5	77.9	1.0	1.3

(注) 証紙徴収分を除く、決算時数値を記載した。

5 . 延滞金等に関する調

(1) 延滞金等

区 分	延 滞 金	還 付 加 算 金 (充当したものを含む)
件 数	8,325	871
金 額 (千円)	53,605	5,043

(2) 加算金

区 分	過少申告加算金		不申告加算金		重 加 算 金		合 計	
	件 数	金 額	件 数	金 額	件 数	金 額	件 数	金 額
		千円		千円		千円		千円
法 人 事 業 税	42	444	39	412	184	22,828	265	23,684
ゴルフ場利用税	-	-	-	-	-	-	-	-
軽油引取税	2	27	3	3	-	-	5	30
そ の 他	1	2	5	30	-	-	6	32
計	45	473	47	445	184	22,828	276	23,746

第5 口座振替等に関する調

1 . 口座振替を通じて行われた納税

区 分	口座振替 により納 税が行わ れた件数	の税額	当 該 年 度 の	
			税 収	入 額
		千円	千円	％
法 人 県 民 税	-	-	3,238,817	0.0
個 人 事 業 税	2,150	259,837	934,289	27.8
法 人 事 業 税	-	-	17,584,338	0.0
ゴ ル フ 場 利 用 税	22	13,692	281,259	4.9
自 動 車 税	27,798	905,914	10,334,728	8.8
軽 油 引 取 税	95	107,850	9,302,323	1.2
そ の 他 の 県 税	-	-	8,905,026	0.0
計	30,065	1,287,293	50,580,780	2.5

(注) その他の県税は、個人県民税(均等割・所得割)及び地方消費税を除く。

第6 補助金・交付金に関する調

1. 納税貯蓄組合補助金

平成13年度から廃止

2. その他の補助金・交付金

(単位：千円)

名 称					
	26年度	27年度	28年度	29年度	30年度
個人県民税の徴収取扱費交付金	1,218,489	1,211,419	1,227,551	1,230,848	1,255,495
ゴルフ場利用税のゴルフ場所在の市町村に対する交付金	216,097	206,495	197,609	202,044	194,298
自動車取得税市町村交付金	286,902	412,566	522,956	727,815	727,276
利子割市町村交付金	162,597	143,372	101,049	188,931	171,328
地方消費税市町村交付金	9,268,845	15,960,102	14,341,925	14,886,585	15,375,628
配当割交付金	544,801	400,277	200,322	292,766	207,521
株式等譲渡所得割交付金	257,014	315,213	131,794	296,991	193,875
個人県民税特別還付金市町交付金	-	-	-	-	-
核燃料税市町交付金	225,000	225,000	225,000	225,000	450,000

第7 徴税費・税務機構等に関する調

1. 徴 税 費

(単位：千円)

区		分	平成29年度	平成30年度	
税 収 入	予 算 額	(イ)	84,956,000	88,310,000	
	調 定 額	(ロ)	87,243,565	90,132,289	
	収 入 額	(ハ)	86,150,325	89,155,505	
徴 税 費	人 件 費	職 員 給	447,511	434,258	
		諸 手 当	超 過 勤 務 手 当	14,639	12,989
			税 務 特 別 手 当	12,340	11,872
			そ の 他 の 手 当	219,825	215,189
			小 計	246,804	240,050
	そ の 他 の 人 件 費		72,517	73,114	
	計	(A)	766,832	747,422	
	需 用 費	旅 費	(B)	5,647	6,438
		需 用 費		37,871	35,261
		通 信 運 搬 費		36,598	34,652
備 品 費			0	810	
そ の 他			267,416	364,033	
計	(C)	341,885	434,756		
費	個 人 県 民 税 費	納 税 義 務 者 数 分	1,189,308	1,205,343	
		振 込 金 額 分	129	104	
		そ の 他	41,410	50,048	
		小 計	1,230,847	1,255,495	
	地 方 消 費 税		52,270	52,331	
	納 税 貯 蓄 組 合 補 助 金		0	0	
	特 別 徴 収 義 務 者 に 対 す る 交 付 金 等	ゴ ル フ 場 利 用 税		0	0
		軽 油 引 取 税		228,652	232,652
		小 計		228,652	232,652
	そ の 他		2,069	2,510	
計	(D)	1,513,838	1,542,988		
合 計	(A) + (B) + (C) + (D)	(二)	2,628,202	2,731,604	
税 収 入 に 対 す る 徴 税 費 の 割 合	対 予 算 額	(二) / (イ)	3.09 %	3.09 %	
	対 調 定 額	(二) / (ロ)	3.01 %	3.03 %	
	対 収 入 額	(二) / (ハ)	3.05 %	3.06 %	
徴 税 吏 員 等 数	吏 員		130 人	115 人	
	嘱 託		28 人	29 人	
	計	(ホ)	158 人	144 人	
	臨 時 職 員		1 人	0 人	
徴 税 吏 員 1 人 当 たり 徴 税 額	(ハ) / (ホ)		545,255	619,135	
徴 税 吏 員 1 人 当 たり 徴 税 費	人 件 費 (含 む 旅 費)	(A) + (B) / (ホ)	4,889	5,235	
	物 件 費 (含 徴 収 取 扱 費 等)	(C) + (D) / (ホ)	11,745	13,734	
	計	(二) / (ホ)	16,634	18,969	
事 務 所 数	税 務 事 務 の み を 所 管 す る 事 務 所 数		3 所	3 所	
	” を 併 せ て ”		0 所	0 所	
	計		3 所	3 所	

2 . 税務機構等（平成30年4月1日現在）

税政課

担当名	分掌事務
税務政策担当	<ol style="list-style-type: none"> 1 税制に関する調査・研究・立案に関すること 2 ふるさと納税に関すること 3 諸法規改廃に関すること 4 税務訴訟に関すること 5 税務職員研修に関すること 6 県税ガイドブック・県税のしおりに関すること 7 徴税吏員証に関すること 8 税理士法に関すること
管理・徴収担当	<ol style="list-style-type: none"> 1 徴収対策に関すること 2 歳入歳出予算・決算に関すること 3 収入見込額調に関すること 4 納税事務の指導に関すること 5 納税・収納事務に係る研修に関すること 6 口座振替の推進に関すること 7 県税未収対策会議に関すること 8 各種統計事務に関すること 9 企業情報に関すること 10 自動車2 税収入調定・市町村交付金に関すること 11 個人県民税に関すること 12 税務広報、租税教育に関すること 13 財産管理に関すること 14 給与・福利厚生に関すること 15 職員研修に関すること
課税担当	<ol style="list-style-type: none"> 1 法人県民税に関すること 2 法人事業税に関すること 3 個人事業税に関すること 4 不動産取得税に関すること 5 県たばこ税に関すること 6 ゴルフ場利用税に関すること 7 鉾区税に関すること 8 固定資産税に関すること 9 狩猟税に関すること 10 核燃料税に関すること 11 産業廃棄物税に関すること 12 地方消費税の清算に関すること 13 地方譲与税に関すること 14 徴収取扱費に関すること 15 課税免除の総務省検収に関すること
電算担当	<ol style="list-style-type: none"> 1 電算維持管理に関すること 2 システム再構築に関すること 3 滞納整理支援システムに関すること 4 O S S 都道府県協議会に関すること 5 地方電子化協議会に関すること
市町税政担当	<ol style="list-style-type: none"> 1 市町税政に関すること 2 地方交付税交付金（基準財政収入額）に関すること 3 地方特例交付金等に関すること

佐賀県税事務所

課 名	担 当 名	分 掌 事 務
総 務 課		<ul style="list-style-type: none"> ・ 服務、文書、庶務、会計、広報、総合調整、総合庁舎の管理 ・ 庁舎内各事務所との連絡調整
課 税 課	直 税 担 当	・ 法人三税、個人事業税、鉱区税、核燃料税の賦課及び減免
	不 動 産 取 得 税 担 当	・ 不動産取得税の賦課及び減免
	間 税 担 当	・ 軽油引取税、ゴルフ場利用税、産業廃棄物税、たばこ税、狩猟税の賦課及び減免
	調 査 担 当	・ 法人三税、自動車税、軽油引取税等の調査
自動車税課		・ 自動車登録時の自動車税、自動車取得税の賦課、証紙徴収及び減免
納 税 課	納税管理担当	・ 個人県民税、自動車税の賦課徴収及び減免、県民税利子割等の賦課徴収、徴収の争訟、徴収の囑託及び受託、報償金の交付、市町交付金事務
	収納管理担当	・ 欠損処分、県税統計、徴収金の徴収状況の把握、徴収金の収納及び決算、過誤納金の還付及び充当、納税証明書の交付、口座振替
	滞 納 整 理 第 一 担 当	・ 県税徴収金の徴収及び滞納整理 (佐賀市、多久市、小城市、神崎市、福岡県(久留米市を除く)、県外(近畿地区))
	滞 納 整 理 第 二 担 当	・ " (佐賀市、上峰町、県内管外、県外(中国・四国地区))
	滞 納 整 理 第 三 担 当	・ " (鳥栖市、神崎市、吉野ヶ里町、基山町、みやき町、久留米市、九州各県(福岡県除く)、県外(東京都))
滞納整理 特別対策室	東部地区担当	<ul style="list-style-type: none"> ・ 地方税法第48条に基づく個人住民税の県による直接徴収及び市町村税の滞納整理 ・ 滞納整理事務に関する市町への助言、市町職員研修 東部地区 : 小城市、神崎市、みやき町、江北町 西部地区(第一班) : 武雄市、鹿島市、大町町、白石町、太良町 西部地区(第二班) : 唐津市、伊万里市、有田町、玄海町
	西部地区担当 (第一班)	
	西部地区担当 (第二班)	

唐津県税事務所

課 名	担当名	分 掌 事 務
総 務 課		<ul style="list-style-type: none"> ・ 公印管守、服務規律、文書事務、総合調整 ・ 県税広報、県税領収書の保管交付、徴税吏員証の管理 ・ 総務事務、予算・決算事務 ・ 総合庁舎の管理、職員宿舍の管理・入居・退去承認及び入居料の徴収、職員駐車場の使用承認及び使用料の徴収
課 税 課	課税担当	<ul style="list-style-type: none"> ・ 県税（法人の県民税、事業税、不動産取得税、鉦区税、ゴルフ場利用税、軽油引取税、産業廃棄物税並びにこれらに係る過少申告加算金、不申告加算金及び重加算金）の賦課及び減免 ・ 課税標準に係る調査 ・ 賦課に係る争訟 ・ 免税軽油使用者証及び免税証の交付
納 税 課	滞納整理担当	<ul style="list-style-type: none"> ・ 徴収金の徴収及び滞納処分 ・ 徴収金の欠損処分 ・ 徴収に係る争訟 ・ 自動車抹消登録の指導 ・ 自動車税の身障減免
	収納管理担当	<ul style="list-style-type: none"> ・ 徴収金の収納、督促状の発付、納税の猶予、過誤納金の還付充当 ・ 納税証明書等の交付 ・ 軽油引取税報償金、産業廃棄物税報償金の交付 ・ 利子割に係る事務 ・ 徴収金の決算事務 ・ 県税に係る統計 ・ 徴収の囑託及び受託 ・ 個人県民税に係る事務 ・ 自動車税の賦課及び減免（身障減免を除く）

武雄県税事務所

課名	担当名	分 掌 事 務
総務課		<ul style="list-style-type: none"> 公印の管理、服務規律、文書收受、給与事務、総合調整 県税広報の企画調整、徴税・検税吏員証の管理、税理士法事務、差押物件の保管、県税領収書の保管交付 その他他課の所掌に属さない事項 総合庁舎の維持管理、庁舎内各事務所との連絡調整 職員宿舍の維持管理、入退去承認、入居料の徴収
課税課	課税第一担当	<ul style="list-style-type: none"> 個人事業税の賦課 不動産取得税以外の調定 免税軽油使用者証及び免税証の交付、免税軽油に関する調査 審査請求に関する事務、法人三税の申告指導等、緑地団体等の実態調査
	課税第二担当	<ul style="list-style-type: none"> 不動産取得税（承継）の賦課・調定 不動産取得税（建築）の賦課 要調査分に関する事務 生前一括贈与に関する事務 近代化資金・農地保有公社に関する事務 審査請求に関する事務
納税課	滞納整理第一担当	<ul style="list-style-type: none"> 徴収金（個人県民税を除く）の徴収、滞納処分（鹿島市、嬉野市、白石町、太良町、武雄市のうち東川登、西川登） 自動車税の賦課及び減免 宛名管理事務、徴収管理事務 県税決算、収入見込、欠損処分 財産調査、差押財産公売、インターネット公売
	滞納整理第二担当	<ul style="list-style-type: none"> 徴収金（個人県民税を除く）の徴収、滞納処分（伊万里市、有田町、武雄市（東・西川登除く）、大町町、江北町） 各種統計処理
	収納管理担当	<ul style="list-style-type: none"> 徴収金の収納、過誤納金の還付充当及び決算事務 納税証明発行及び督促状・延滞金催告書の発付 納税の猶予 軽油引取税及び産業廃棄物税に係る報償金の交付
滞納整理特別対策室	西部地区第一班	<ul style="list-style-type: none"> 徴収金の徴収、滞納整理に関する事務
	西部地区第二班	<ul style="list-style-type: none"> 徴収金の徴収、滞納整理に関する事務

第 8 税制等に関する調

1 . 税率等に関する調 (平成 30 年度)

税 目	税 率 等
個人県民税	<p>1. 均等割 税率 2,000円(森林環境税500円含む)</p> <p>2. 所得割 税率 4%</p> <p>(前年の所得金額 - 所得控除) × 4% - 税額控除額</p> <p>所得控除</p> <p>雑損控除 (a又はbのうちいずれか多い額)</p> <p>a (前年中の損失額 - 保険金等による補てん額) - 前年中の総所得金額の合計額 × 1 / 10</p> <p>b 災害関連支出の金額 - 5万円</p> <p>医療費控除 (200万円が限度)</p> <p>(前年中の医療費支出額 - 保険金等による補てん額) - {前年中の総所得金額の合計額 × 5 / 100 (10万円超の場合は10万円)}</p> <p>社会保険料控除・小規模企業共済等掛金控除</p> <p>前年中に支払った額</p> <p>生命保険料控除・個人年金保険料控除・介護医療保険料控除 (7万円が限度)</p> <p>(ア) 平成24年1月1日以後加入</p> <p>前年中に支払った保険料</p> <p>12,000円以下 全額</p> <p>12,000円超 ~ 32,000円以下 支払保険料 × 1 / 2 + 6,000円</p> <p>32,000円超 ~ 56,000円以下 " × 1 / 4 + 14,000円</p> <p>56,000円超 28,000円</p> <p>(イ) 平成23年12月31日以前加入</p> <p>前年中に支払った保険料</p> <p>15,000円以下 全額</p> <p>15,000円超 ~ 40,000円以下 支払保険料 × 1 / 2 + 7,500円</p> <p>40,000円超 ~ 70,000円以下 " × 1 / 4 + 17,500円</p> <p>70,000円超 35,000円</p> <p>(ウ) (ア)と(イ)の双方を支払った場合</p> <p>(ア)+(イ) (上限28,000円) と(イ)のいずれか大きい額をそれぞれ(ア)と(イ)により計算した金額の合計額 (7万円が限度)</p> <p>地震保険料控除</p> <p>(ア) 地震保険料のみの場合</p> <p>前年中に支払った保険料</p> <p>50,000円以下 支払保険料 × 1 / 2</p> <p>50,000円超 25,000円</p> <p>(イ) 旧長期損害保険契約のみの場合</p> <p>前年中に支払った保険料</p> <p>5,000円以下 全額</p> <p>5,000円超 ~ 15,000円以下 支払保険料 × 1 / 2 + 2,500円</p> <p>15,000円超 10,000円</p> <p>(ウ) (ア)と(イ)の双方を支払った場合</p> <p>それぞれ(ア)と(イ)により計算した金額の合計額 (2万5千円が限度)</p> <p>障害者控除 26万円(特別障害者30万円)</p> <p>寡婦(寡夫)控除 26万円(特別寡婦30万円)</p> <p>勤労学生控除 26万円</p> <p>配偶者控除</p> <p>一般の配偶者 33万円</p> <p>老人(70才以上)の配偶者 38万円</p> <p>配偶者特別控除 0 ~ 33万円</p> <p>扶養控除</p> <p>一般の扶養親族 33万円</p> <p>老人(70才以上)の扶養親族 38万円</p> <p>特定扶養親族(19才~23才未満) 45万円</p> <p>同居老親(70才以上)等の扶養親族 45万円</p> <p>基礎控除 33万円</p>

税 目	税 率 等																							
個人県民税	<p>税額控除 寄附金税額控除、配当控除、住宅借入金等特別税額控除、外国税額控除等</p> <p>～ 寄附金控除 ～</p> <p>(1) 基本控除 以下に掲げる寄附金について次の金額を税額控除 控除額 = (寄附金額 - 2千円) × 4% ただし、控除される寄附金額は総所得金額の30%を上限 対象となる寄附金 (ア) 都道府県又は市区町村に対する寄附金 (イ) 佐賀県共同募金会又は日本赤十字社佐賀県支部に対する寄附金 (ウ) 所得税の寄附金控除の対象となる寄附金のうち佐賀県県税条例で指定したもの</p> <p>(2) 特例控除 (1)の(ア)の寄附金については、(1)の基本控除に加え、次の金額を税額控除 控除額 = (寄附金額 - 2千円) × (90% - 所得税の限界税率 × 1.021) ただし、個人県民税所得割額の20%を上限</p>																							
配 当 割	<p>1. 課税標準 支払いを受けるべき配当等の額</p> <p>2. 税率 100分の5</p>																							
株 式 等 譲渡所得割	<p>1. 課税標準 支払いを受けるべき上場株式等の譲渡益の額</p> <p>2. 税率 100分の5</p>																							
法人県民税	<p>1. 均等割</p> <table border="1" data-bbox="327 1216 1398 1637"> <thead> <tr> <th data-bbox="327 1216 970 1283">法人等の区分</th> <th data-bbox="970 1216 1398 1283">税率(年額) H20.4.1以後(森林環境税含む)</th> </tr> </thead> <tbody> <tr> <td data-bbox="327 1283 970 1413">資本金等の額が50億円を超える法人 (保険業法に規定する相互会社以外の法人で、資本金等の額又は出資金額を有しないもの及び公共法人等を除く。から までにおいて同じ。)</td> <td data-bbox="970 1283 1398 1413">840,000円</td> </tr> <tr> <td data-bbox="327 1413 970 1473">資本金等の額が10億円を超え50億円以下である法人</td> <td data-bbox="970 1413 1398 1473">567,000円</td> </tr> <tr> <td data-bbox="327 1473 970 1534">資本金等の額が1億円を超え10億円以下である法人</td> <td data-bbox="970 1473 1398 1534">136,500円</td> </tr> <tr> <td data-bbox="327 1534 970 1594">資本金等の額が1,000万円を超え1億円以下である法人</td> <td data-bbox="970 1534 1398 1594">52,500円</td> </tr> <tr> <td data-bbox="327 1594 970 1637">上記に掲げる法人以外の法人等</td> <td data-bbox="970 1594 1398 1637">21,000円</td> </tr> </tbody> </table> <p>注)平成27年4月1日以後に開始する事業年度に係る均等割については、『資本金等の額(無償増減資等を加減算した額)』と『資本金に資本準備金を加算した額』を比較し、いずれが多い額を資本金等の額とします。</p> <p>2. 法人税割</p> <table border="1" data-bbox="327 1798 1398 2078"> <thead> <tr> <th data-bbox="327 1798 970 1865" rowspan="2">法人等の区分</th> <th colspan="2" data-bbox="970 1798 1398 1865">税率(事業開始年度別の年額)</th> </tr> <tr> <th data-bbox="970 1832 1182 1865">H26.9.30以前</th> <th data-bbox="1182 1832 1398 1865">H26.10.1以後</th> </tr> </thead> <tbody> <tr> <td data-bbox="327 1865 970 2029">資本金の額又は出資金額が1億円以下(法人でない社団又は財団で代表者の定めがあり、かつ、収益事業を行うものを含む。)で、かつ、課税標準(分割法人の場合は関係都道府県に分割される前の課税標準)となる法人税額が年1,000万円以下の法人</td> <td data-bbox="970 1865 1182 2029">5.0%</td> <td data-bbox="1182 1865 1398 2029">3.2%</td> </tr> <tr> <td data-bbox="327 2029 970 2078">上記以外の法人及び保険業法に規定する相互会社</td> <td data-bbox="970 2029 1182 2078">5.8%</td> <td data-bbox="1182 2029 1398 2078">4.0%</td> </tr> </tbody> </table>	法人等の区分	税率(年額) H20.4.1以後(森林環境税含む)	資本金等の額が50億円を超える法人 (保険業法に規定する相互会社以外の法人で、資本金等の額又は出資金額を有しないもの及び公共法人等を除く。から までにおいて同じ。)	840,000円	資本金等の額が10億円を超え50億円以下である法人	567,000円	資本金等の額が1億円を超え10億円以下である法人	136,500円	資本金等の額が1,000万円を超え1億円以下である法人	52,500円	上記に掲げる法人以外の法人等	21,000円	法人等の区分	税率(事業開始年度別の年額)		H26.9.30以前	H26.10.1以後	資本金の額又は出資金額が1億円以下(法人でない社団又は財団で代表者の定めがあり、かつ、収益事業を行うものを含む。)で、かつ、課税標準(分割法人の場合は関係都道府県に分割される前の課税標準)となる法人税額が年1,000万円以下の法人	5.0%	3.2%	上記以外の法人及び保険業法に規定する相互会社	5.8%	4.0%
法人等の区分	税率(年額) H20.4.1以後(森林環境税含む)																							
資本金等の額が50億円を超える法人 (保険業法に規定する相互会社以外の法人で、資本金等の額又は出資金額を有しないもの及び公共法人等を除く。から までにおいて同じ。)	840,000円																							
資本金等の額が10億円を超え50億円以下である法人	567,000円																							
資本金等の額が1億円を超え10億円以下である法人	136,500円																							
資本金等の額が1,000万円を超え1億円以下である法人	52,500円																							
上記に掲げる法人以外の法人等	21,000円																							
法人等の区分	税率(事業開始年度別の年額)																							
	H26.9.30以前	H26.10.1以後																						
資本金の額又は出資金額が1億円以下(法人でない社団又は財団で代表者の定めがあり、かつ、収益事業を行うものを含む。)で、かつ、課税標準(分割法人の場合は関係都道府県に分割される前の課税標準)となる法人税額が年1,000万円以下の法人	5.0%	3.2%																						
上記以外の法人及び保険業法に規定する相互会社	5.8%	4.0%																						

税 目	税 率 等												
佐賀県 森林環境税	<p>1. 納税義務者 県民税均等割の納税義務者</p> <p>2. 税率 個人 年額500円（個人県民税均等割に加算） 法人（法人県民税均等割に加算）</p> <table border="1"> <thead> <tr> <th>資本金等の額</th> <th>加算額（年額）</th> </tr> </thead> <tbody> <tr> <td>50億円を超える法人</td> <td>40,000円</td> </tr> <tr> <td>10億円を超え50億円以下の法人</td> <td>27,000円</td> </tr> <tr> <td>1億円を超え10億円以下の法人</td> <td>6,500円</td> </tr> <tr> <td>1千万円を超え1億円以下の法人</td> <td>2,500円</td> </tr> <tr> <td>上記以外の法人</td> <td>1,000円</td> </tr> </tbody> </table>	資本金等の額	加算額（年額）	50億円を超える法人	40,000円	10億円を超え50億円以下の法人	27,000円	1億円を超え10億円以下の法人	6,500円	1千万円を超え1億円以下の法人	2,500円	上記以外の法人	1,000円
資本金等の額	加算額（年額）												
50億円を超える法人	40,000円												
10億円を超え50億円以下の法人	27,000円												
1億円を超え10億円以下の法人	6,500円												
1千万円を超え1億円以下の法人	2,500円												
上記以外の法人	1,000円												
県民税利子割	<p>1. 課税標準 支払いを受けるべき利子等の額</p> <p>2. 税率 100分の5</p>												
個人事業税	<p>1. 課税標準 前年中における個人の事業の所得による。 の課税標準の算定について次の控除がある。</p> <p>ア 事業専従者控除</p> <ul style="list-style-type: none"> ・青色事業専従者 支払った給与の額 ・白色事業専従者 次のa又はbのうちいずれか少ない金額 <ul style="list-style-type: none"> a 専従者1人について50万円（配偶者については86万円） b 専従者控除前の所得金額 専従者の数 + 1 <p>イ 損失の繰越控除（青色申告に限る。）</p> <p>ウ 被災事業用資産の損失の繰越控除</p> <p>エ 事業用資産の譲渡損失の控除</p> <p>オ 事業用資産の譲渡損失の繰越控除（青色申告に限る。）</p> <p>カ 事業主控除 年290万円</p> <p>2. 税率</p> <table style="width: 100%;"> <tbody> <tr> <td>第一種事業</td> <td style="text-align: right;">100分の5</td> </tr> <tr> <td>第二種事業</td> <td style="text-align: right;">100分の4</td> </tr> <tr> <td>第三種事業（ に掲げるものを除く）</td> <td style="text-align: right;">100分の5</td> </tr> <tr> <td>第三種事業のうち、あん摩・はり・きゅう等の医業に類する事業及び装蹄師業</td> <td style="text-align: right;">100分の3</td> </tr> </tbody> </table>	第一種事業	100分の5	第二種事業	100分の4	第三種事業（ に掲げるものを除く）	100分の5	第三種事業のうち、あん摩・はり・きゅう等の医業に類する事業及び装蹄師業	100分の3				
第一種事業	100分の5												
第二種事業	100分の4												
第三種事業（ に掲げるものを除く）	100分の5												
第三種事業のうち、あん摩・はり・きゅう等の医業に類する事業及び装蹄師業	100分の3												
地方消費税	<p>1. 課税標準 国内取引（譲渡割）については、消費税の課税標準に対する消費税額から課税仕入れ等に係る消費税額を控除した後の消費税額 保税地域からの課税貨物の引取り（貨物割）については、保税地域からの課税貨物の引取りにつき課される消費税額</p> <p>2. 税率 消費税額の63分の17（消費税率換算で100分の1.7）</p>												

税 目	税 率 等							
法人事業税	1. 課税標準							
	電気供給業、ガス供給業、生命・損害保険業を行う法人 ... 収入金額							
	資本金の額又は出資金の額が1億円超の普通法人（外形標準課税該当法人）							
	所得割 ... 原則として法人税法に基づき算定した所得又は清算所得（平成22年10月1日以降に解散した場合、清算所得に対する課税が廃止され、通常の所得に対する課税となる。）							
	付加価値割 ... 付加価値額（報酬給与額＋純支払利子＋純支払賃借料±単年度損益） 収益配分額							
	資本割 ... 資本金等の額							
	上記以外の法人 ... 原則として法人税法に基づき算定した所得又は清算所得（所得割）							
	2. 税率							
	区 分	法人の種類	所得等の区分	事業年度の開始時期				
				H20.10.1 ～ H26.9.30	H26.10.1 ～ H27.3.31	H27.4.1 ～ H28.3.31	H28.4.1 ～	
	付加価値額・資本金等の額・所得を課税の基礎とするもの	外形標準課税対象法人（普通法人のうち資本金の額又は出資金の額が1億円を超える法人）	所得割	年400万円以下の所得	1.5%	2.2%	1.6%	0.3%
				年400万円を超え800万円以下の所得	2.2%	3.2%	2.3%	0.5%
				年800万円を超える所得又は軽減税率不適用法人又は清算所得	2.9%	4.3%	3.1%	0.7%
				付加価値割	0.48%		0.72%	1.2%
				資本割	0.2%		0.3%	0.5%
所得を課税の基礎とするもの	普通法人（上記以外）	所得割	年400万円以下の所得	2.7%	3.4%			
			年400万円を超え800万円以下の所得	4.0%	5.1%			
			年800万円を超える所得又は軽減税率不適用法人又は清算所得	5.3%	6.7%			
	特別法人（農業協同組合、信用金庫、医療法人など）	所得割	年400万円以下の所得	2.7%	3.4%			
			年400万円を超える所得又は軽減税率不適用法人又は清算所得	3.6%	4.6%			
			収入金額を課税の基礎とするもの	電気供給業、ガス供給業、保険業及び貿易保険業を行う法人	収入割		0.7%	0.9%
注1) 軽減税率不適用法人とは、3以上の都道府県に事務所等を設けて事業を行っている法人で、資本金の額や出資金の額が1,000万円以上の法人。								
注2) 貿易保険業を行う法人の収入金額に対する課税は、平成29年4月1日以後に開始する事業年度から適用されます。								

税 目	税 率 等																																
地方法人特別税	<p>1. 納税義務者 法人事業税（所得割又は収入割）の納税義務者</p> <p>2. 税率</p> <table border="1" data-bbox="320 371 1402 757"> <thead> <tr> <th rowspan="2">区 分</th> <th rowspan="2">法 人 の 種 類</th> <th rowspan="2">課税標準</th> <th colspan="4">事業年度の開始時期</th> </tr> <tr> <th>H20.10.1 ～ H26.9.30</th> <th>H26.10.1 ～ H27.3.31</th> <th>H27.4.1 ～ H28.3.31</th> <th>H28.4.1 ～</th> </tr> </thead> <tbody> <tr> <td>付加価値額、資本金等の額及び所得を課税の基礎とするもの</td> <td>外形標準課税対象法人</td> <td>所得割額</td> <td>148%</td> <td>67.4%</td> <td>93.5%</td> <td>414.2%</td> </tr> <tr> <td>所得を課税の基礎とするもの</td> <td>普通法人（上記以外） 特別法人</td> <td>所得割額</td> <td>81%</td> <td colspan="3">43.2%</td> </tr> <tr> <td>収入金額を課税の基礎とするもの</td> <td>電気供給業、ガス供給業、保険業及び貿易保険業を行う法人</td> <td>収入割額</td> <td>81%</td> <td colspan="3">43.2%</td> </tr> </tbody> </table> <p>平成20年10月1日以降開始する事業年度分より課税</p>	区 分	法 人 の 種 類	課税標準	事業年度の開始時期				H20.10.1 ～ H26.9.30	H26.10.1 ～ H27.3.31	H27.4.1 ～ H28.3.31	H28.4.1 ～	付加価値額、資本金等の額及び所得を課税の基礎とするもの	外形標準課税対象法人	所得割額	148%	67.4%	93.5%	414.2%	所得を課税の基礎とするもの	普通法人（上記以外） 特別法人	所得割額	81%	43.2%			収入金額を課税の基礎とするもの	電気供給業、ガス供給業、保険業及び貿易保険業を行う法人	収入割額	81%	43.2%		
区 分	法 人 の 種 類				課税標準	事業年度の開始時期																											
		H20.10.1 ～ H26.9.30	H26.10.1 ～ H27.3.31	H27.4.1 ～ H28.3.31		H28.4.1 ～																											
付加価値額、資本金等の額及び所得を課税の基礎とするもの	外形標準課税対象法人	所得割額	148%	67.4%	93.5%	414.2%																											
所得を課税の基礎とするもの	普通法人（上記以外） 特別法人	所得割額	81%	43.2%																													
収入金額を課税の基礎とするもの	電気供給業、ガス供給業、保険業及び貿易保険業を行う法人	収入割額	81%	43.2%																													
不動産取得税	<p>1. 課税標準 不動産を取得した時における不動産の価格</p> <p>2. 主な課税標準の特例 住宅を新築した場合 その住宅が一定の要件を満たす場合に限り、価格から1,200万円を控除する。 （新築の認定長期優良住宅の取得で一定の要件を満たす場合は1,300万円） 既存の中古住宅を取得した場合 当該住宅及び当該取得が一定の要件を満たす場合に限り、価格からその住宅が新築された時に施行されていた新築住宅に係る控除額を価格から控除する。</p> <p>3. 免税点</p> <ul style="list-style-type: none"> ・土地 10万円未満 ・家屋 建築に係るもの 1戸につき23万円未満 その他のもの 1戸につき12万円未満 <p>4. 税率 100分の4（ただし、取得時期によって下表のとおり）</p> <table border="1" data-bbox="376 1352 1385 1570"> <thead> <tr> <th>取得不動産 取得時期</th> <th>土 地</th> <th>住 宅</th> <th>住宅以外の家屋</th> </tr> </thead> <tbody> <tr> <td>H18.4.1～R3.3.31</td> <td colspan="2">3%</td> <td>4% (ただし、H20.3.31までは3.5%)</td> </tr> <tr> <td>H15.4.1～H18.3.31</td> <td colspan="3">3%</td> </tr> <tr> <td>H15.3.31以前</td> <td>4%</td> <td>3%</td> <td>4%</td> </tr> </tbody> </table> <p>5. 主な減額 課税標準の特例の対象となる新築又は中古の住宅の用に供する土地の取得に対しては、税額から45,000円又は土地1㎡当たりの評価額に当該住宅の床面積の2倍の面積(200㎡を限度)に税率を乗じて得た額のいずれか高い額を減額する。</p>	取得不動産 取得時期	土 地	住 宅	住宅以外の家屋	H18.4.1～R3.3.31	3%		4% (ただし、H20.3.31までは3.5%)	H15.4.1～H18.3.31	3%			H15.3.31以前	4%	3%	4%																
取得不動産 取得時期	土 地	住 宅	住宅以外の家屋																														
H18.4.1～R3.3.31	3%		4% (ただし、H20.3.31までは3.5%)																														
H15.4.1～H18.3.31	3%																																
H15.3.31以前	4%	3%	4%																														
県たばこ税	<p>1. 課税標準 製造たばこの製造者、特定販売業者又は卸売販売業者が小売販売業者に売渡したたばこの本数</p> <p>2. 税率 1,000本につき860円（H30.10.1からは930円） （旧3級品については、656円）</p>																																

税 目	税 率 等																																									
ゴルフ場 利 用 税	1. 納税義務者 ゴルフ場の利用者 2. 税率 1級 1人1日につき 1,200円 2級 " 1,100円 3級 " 950円 4級 " 800円 5級 " 650円 6級 " 500円 7級 " 400円 8級 " 200円 <注>税率の特例 非課税 【年少者等の利用】 ・18歳未満の者 ・70歳以上の者 ・法第23条第1項第9号に規定する障害者（前2号に掲げる者を除く。） 【国民体育大会等の場合】 ・国民体育大会のゴルフ競技に参加する選手が当該大会のゴルフ競技として利用（本県の最終予選会を含む）をする場合 ・学校の授業、公認の課外活動で利用する学生、生徒及び引率する教員が利用する場合 軽減 ・公益財団法人日本ゴルフ協会及び九州ゴルフ連盟が主催する競技会で料金が2割以上軽減されているときは1/2軽減 ・早朝等の利用で料金が5割以上軽減されているときは1/2軽減																																									
自 動 車 税	<table border="1"> <thead> <tr> <th colspan="2" data-bbox="320 1182 1034 1256">自 動 車 の 区 分</th> <th colspan="2" data-bbox="1038 1182 1401 1218">税 率 (年 額:円)</th> </tr> <tr> <th colspan="2"></th> <th data-bbox="1038 1225 1214 1256">営 業 用</th> <th data-bbox="1219 1225 1401 1256">自 家 用</th> </tr> </thead> <tbody> <tr> <td data-bbox="320 1263 453 1337" rowspan="9">1. 乗用車</td> <td data-bbox="458 1263 1034 1299">総排気量 1ℓ以下及び電気自動車</td> <td data-bbox="1038 1263 1214 1299">7,500</td> <td data-bbox="1219 1263 1401 1299">29,500</td> </tr> <tr> <td data-bbox="458 1305 1034 1337">" 1ℓ超 1.5ℓ以下</td> <td data-bbox="1038 1305 1214 1337">8,500</td> <td data-bbox="1219 1305 1401 1337">34,500</td> </tr> <tr> <td data-bbox="458 1344 1034 1375">" 1.5ℓ超 2ℓ以下</td> <td data-bbox="1038 1344 1214 1375">9,500</td> <td data-bbox="1219 1344 1401 1375">39,500</td> </tr> <tr> <td data-bbox="458 1382 1034 1413">" 2ℓ超 2.5ℓ以下</td> <td data-bbox="1038 1382 1214 1413">13,800</td> <td data-bbox="1219 1382 1401 1413">45,000</td> </tr> <tr> <td data-bbox="458 1420 1034 1451">" 2.5ℓ超 3ℓ以下</td> <td data-bbox="1038 1420 1214 1451">15,700</td> <td data-bbox="1219 1420 1401 1451">51,000</td> </tr> <tr> <td data-bbox="458 1458 1034 1489">" 3ℓ超 3.5ℓ以下</td> <td data-bbox="1038 1458 1214 1489">17,900</td> <td data-bbox="1219 1458 1401 1489">58,000</td> </tr> <tr> <td data-bbox="458 1496 1034 1527">" 3.5ℓ超 4ℓ以下</td> <td data-bbox="1038 1496 1214 1527">20,500</td> <td data-bbox="1219 1496 1401 1527">66,500</td> </tr> <tr> <td data-bbox="458 1534 1034 1565">" 4ℓ超 4.5ℓ以下</td> <td data-bbox="1038 1534 1214 1565">23,600</td> <td data-bbox="1219 1534 1401 1565">76,500</td> </tr> <tr> <td data-bbox="458 1572 1034 1603">" 4.5ℓ超 6ℓ以下</td> <td data-bbox="1038 1572 1214 1603">27,200</td> <td data-bbox="1219 1572 1401 1603">88,000</td> </tr> <tr> <td data-bbox="458 1610 1034 1641">" 6ℓ超</td> <td data-bbox="1038 1610 1214 1641">40,700</td> <td data-bbox="1219 1610 1401 1641">111,000</td> </tr> </tbody> </table>			自 動 車 の 区 分		税 率 (年 額:円)				営 業 用	自 家 用	1. 乗用車	総排気量 1ℓ以下及び電気自動車	7,500	29,500	" 1ℓ超 1.5ℓ以下	8,500	34,500	" 1.5ℓ超 2ℓ以下	9,500	39,500	" 2ℓ超 2.5ℓ以下	13,800	45,000	" 2.5ℓ超 3ℓ以下	15,700	51,000	" 3ℓ超 3.5ℓ以下	17,900	58,000	" 3.5ℓ超 4ℓ以下	20,500	66,500	" 4ℓ超 4.5ℓ以下	23,600	76,500	" 4.5ℓ超 6ℓ以下	27,200	88,000	" 6ℓ超	40,700	111,000
自 動 車 の 区 分		税 率 (年 額:円)																																								
		営 業 用	自 家 用																																							
1. 乗用車	総排気量 1ℓ以下及び電気自動車	7,500	29,500																																							
	" 1ℓ超 1.5ℓ以下	8,500	34,500																																							
	" 1.5ℓ超 2ℓ以下	9,500	39,500																																							
	" 2ℓ超 2.5ℓ以下	13,800	45,000																																							
	" 2.5ℓ超 3ℓ以下	15,700	51,000																																							
	" 3ℓ超 3.5ℓ以下	17,900	58,000																																							
	" 3.5ℓ超 4ℓ以下	20,500	66,500																																							
	" 4ℓ超 4.5ℓ以下	23,600	76,500																																							
	" 4.5ℓ超 6ℓ以下	27,200	88,000																																							
" 6ℓ超	40,700	111,000																																								

税 目	税 率 等						
	自 動 車 の 区 分		税 率 (年 額:円)				
自 動 車 税			営 業 用	自 家 用			
	2.トラック	最大積載量	1 t 以下	6,500	8,000		
		"	1 t 超 2 t 以下	9,000	11,500		
		"	2 t 超 3 t 以下	12,000	16,000		
		"	3 t 超 4 t 以下	15,000	20,500		
		"	4 t 超 5 t 以下	18,500	25,500		
		"	5 t 超 6 t 以下	22,000	30,000		
		"	6 t 超 7 t 以下	25,500	35,000		
		"	7 t 超 8 t 以下	29,500	40,500		
		"	8 t 超 9 t 以下	34,200	46,800		
		"	9 t 超 10 t 以下	38,900	53,100		
		"	10 t 超 (1 t 未満の端数は1 t)	$[(t \text{数} - 10) \times 4,700] + 38,900$	$[(t \text{数} - 10) \times 6,300] + 53,100$		
	けん引車	小 型		7,500	10,200		
		普 通		15,100	20,600		
	被けん引車	小 型		3,900	5,300		
		普 通	8 t 以下	7,500	10,200		
			8 t 超 9 t 以下	11,300	15,300		
			9 t 超 10 t 以下	15,100	20,400		
		10 t 超 (1 t 未満の端数は1 t)	$[(t \text{数} - 10) \times 3,800] + 15,100$	$[(t \text{数} - 10) \times 5,100] + 20,400$			
	乗車定員4人以上で乗用車に準ずるもの(貨客兼用車)	総排気量 1ℓ以下 及び電気自動車		トラックの税額に加算 3,700	トラックの税額に加算 5,200		
		" 1ℓ超 1.5ℓ以下		" 4,700	" 6,300		
		" 1.5ℓ超		" 6,300	" 8,000		
	3.バス			一 般 乗合用	そ の 他	通 学 通 園	そ の 他
		乗車定員	30人以下	12,000	26,500	12,000	33,000
		"	30人超 40人以下	14,500	32,000	14,500	41,000
		"	40人超 50人以下	17,500	38,000	17,500	49,000
		"	50人超 60人以下	20,000	44,000	20,000	57,000
"		60人超 70人以下	22,500	50,500	22,500	65,500	
"		70人超 80人以下	25,500	57,000	25,500	74,000	
"		80人超	29,000	64,000	29,000	83,000	
4.三輪の小型自動車	けん引車又は被けん引車		3,900		5,300		
	けん引車又は被けん引車以外のもの		4,500		6,000		

税 目	税 率 等				
	自 動 車 の 区 分	税 率 (年 額 : 円)			
		営 業 用	自 家 用		
自 動 車 税	5.特 種 用途車	霊きゆう車	普通自動車に属するもの		
			普通自動車	12,000	
			小型自動車	7,400	
		放送宣伝車	普通自動車に属するもの		
			四輪以上の小型自動車	24,800	
	三輪の小型自動車		13,100		
			8,400		
	タンク車 ふん尿車 コンクリートミキサー車 粉粒体運搬車 冷蔵冷凍車 じんかい車 アスファルト運搬車	四輪以上の自動車に属するもの		最大積載量の区分に従い2のトラックに係る税率	
		三輪の小型自動車に属するもの		4の三輪小型トラックに係る税率	
	クレーン車	車両総重量 2 t以下		6,500	8,000
		" 2 t超 10t以下		13,800	18,900
		" 10t超 15t以下		15,000	20,500
		" 15t超 20t以下		18,500	25,500
		" 20t超		22,000	30,000
	キャブ・ング車 事務室車	総排気量 1ℓ以下及び 電気自動車		23,600	
		" 1ℓ超 1.5ℓ以下		27,600	
		" 1.5ℓ超 2ℓ以下		31,600	
		" 2ℓ超 2.5ℓ以下		36,000	
		" 2.5ℓ超 3ℓ以下		40,800	
		" 3ℓ超 3.5ℓ以下		46,400	
		" 3.5ℓ超 4ℓ以下		53,200	
		" 4ℓ超 4.5ℓ以下		61,200	
		" 4.5ℓ超 6ℓ以下		70,400	
		" 6ℓ超		88,800	
	キャブ・ングトレー ホートトレー	普通自動車に属する被けん引車		10,200	
		小型自動車		5,300	
	その他	普通自動車に属するもの		13,700	18,800
四輪以上の小型自動車		6,500	8,000		
三輪の小型自動車		4,500	6,000		

税 目	税 率 等														
自動車税	<p>自動車税のグリーン化特例</p> <p>新車新規登録車のうち、該当するものについて登録の翌年度に税率を軽減（軽課）する。</p> <table border="1" data-bbox="339 383 1406 857"> <thead> <tr> <th colspan="2" data-bbox="339 383 1233 450">軽減対象条件</th> <th data-bbox="1233 383 1406 450">軽減内容</th> </tr> </thead> <tbody> <tr> <td colspan="2" data-bbox="339 450 1233 607"> 電気自動車（燃料電池自動車含む） 天然ガス自動車（平成 21 年排出ガス規制 Nox 10%低減又は平成 30 年規制適合） プラグインハイブリッド車 クリーンディーゼル乗用車（平成 21 年排出ガス規制適合車又は平成 30 年規制適合） </td> <td data-bbox="1233 450 1406 607">約 75%軽減</td> </tr> <tr> <th data-bbox="339 607 715 663">排出ガス基準</th> <th data-bbox="715 607 1233 663">燃費性能</th> <td data-bbox="1233 607 1406 763" rowspan="2">約 50%軽減</td> </tr> <tr> <td data-bbox="339 663 715 763">平成 17 年排出ガス規制 75%低減車又は 平成 30 年排出ガス規制 50%低減車</td> <td data-bbox="715 663 1233 763">令和 2 年度燃費基準+30%達成</td> </tr> <tr> <td data-bbox="339 763 715 857"></td> <td data-bbox="715 763 1233 857">令和 2 年度燃費基準+10%達成</td> <td data-bbox="1233 763 1406 857"></td> </tr> </tbody> </table> <p>新車登録から13年（ガソリン車・LPG車）又は11年（ディーゼル車）が経過した自動車のうち一定の条件に該当するものは、税率の概ね15%（トラック・バスは概ね10%）を重課する。</p>	軽減対象条件		軽減内容	電気自動車（燃料電池自動車含む） 天然ガス自動車（平成 21 年排出ガス規制 Nox 10%低減又は平成 30 年規制適合） プラグインハイブリッド車 クリーンディーゼル乗用車（平成 21 年排出ガス規制適合車又は平成 30 年規制適合）		約 75%軽減	排出ガス基準	燃費性能	約 50%軽減	平成 17 年排出ガス規制 75%低減車又は 平成 30 年排出ガス規制 50%低減車	令和 2 年度燃費基準+30%達成		令和 2 年度燃費基準+10%達成	
軽減対象条件		軽減内容													
電気自動車（燃料電池自動車含む） 天然ガス自動車（平成 21 年排出ガス規制 Nox 10%低減又は平成 30 年規制適合） プラグインハイブリッド車 クリーンディーゼル乗用車（平成 21 年排出ガス規制適合車又は平成 30 年規制適合）		約 75%軽減													
排出ガス基準	燃費性能	約 50%軽減													
平成 17 年排出ガス規制 75%低減車又は 平成 30 年排出ガス規制 50%低減車	令和 2 年度燃費基準+30%達成														
	令和 2 年度燃費基準+10%達成														
鉱 区 税	<ol style="list-style-type: none"> 課税標準 鉱区の面積 税率 砂鉱を目的としない鉱業権の鉱区 試掘鉱区 面積100アールごとに 年額 200円 採掘鉱区 面積100アールごとに 年額 400円 砂鉱を目的とする鉱業権の鉱区 面積100アールごとに 年額 200円 石油、可燃性天然ガスを目的とする鉱業権の鉱区 の3分の2 														
固定資産税	<ol style="list-style-type: none"> 課税標準 大規模償却資産の価格のうち、市町が課することができる固定資産税の課税標準額となるべき金額を超える部分の金額 税率 100分の1.4 														
核燃料税	<ol style="list-style-type: none"> 課税標準 価額割 発電用原子炉に挿入された核燃料の価額 出力割 発電用原子炉の熱出力 税率 価額割 100分の8.5 出力割 46,000円/千kW/課税期間（3ヶ月） 廃止措置計画の認可日の翌月以降は23,000円/千kW/課税期間（3ヶ月） 														

税 目	税 率 等																																																																											
自 動 車 取 得 税	1. 課税標準 自動車の取得価格																																																																											
	2. 免税点 50万円以下																																																																											
	3. 税率 自家用 100分の3 営業用及び軽自動車 100分の2																																																																											
	<注> 税率の特例 新エコカー減税、中古車特例（平成30年4月1日から平成31年3月31日までに取得した低公害車に適用）																																																																											
	<table border="1"> <thead> <tr> <th rowspan="2">対象車</th> <th colspan="2">軽減内容</th> </tr> <tr> <th>新車 (税率軽減)</th> <th>中古車 (取得価格から控除)</th> </tr> </thead> <tbody> <tr> <td>電気自動車(燃料電池自動車含む)</td> <td rowspan="4">非課税</td> <td rowspan="4">45万円 控除</td> </tr> <tr> <td>天然ガス自動車(平成21年排出ガス規制NOx10%低減又は平成30年排出ガス規制適合)</td> </tr> <tr> <td>プラグインハイブリッド車</td> </tr> <tr> <td>クリーンディーゼル乗用車(平成21年排出ガス規制適合又は平成30年排出ガス規制適合)</td> </tr> </tbody> </table>						対象車	軽減内容		新車 (税率軽減)	中古車 (取得価格から控除)	電気自動車(燃料電池自動車含む)	非課税	45万円 控除	天然ガス自動車(平成21年排出ガス規制NOx10%低減又は平成30年排出ガス規制適合)	プラグインハイブリッド車	クリーンディーゼル乗用車(平成21年排出ガス規制適合又は平成30年排出ガス規制適合)																																																											
	対象車	軽減内容																																																																										
		新車 (税率軽減)	中古車 (取得価格から控除)																																																																									
	電気自動車(燃料電池自動車含む)	非課税	45万円 控除																																																																									
	天然ガス自動車(平成21年排出ガス規制NOx10%低減又は平成30年排出ガス規制適合)																																																																											
	プラグインハイブリッド車																																																																											
クリーンディーゼル乗用車(平成21年排出ガス規制適合又は平成30年排出ガス規制適合)																																																																												
<table border="1"> <thead> <tr> <th>種別</th> <th>燃料</th> <th>乗車定員 又は車両 総重量</th> <th>排出ガス基準</th> <th>燃費基準</th> <th>新車</th> <th>中古車</th> </tr> </thead> <tbody> <tr> <td rowspan="5">乗 用 車</td> <td rowspan="5">ガ ソ リ ン 車</td> <td rowspan="5">10人以下</td> <td rowspan="5">平成17年排出ガス規制75%低減 又は 平成30年排出ガス規制50%低減</td> <td>令和2年度燃費基準+40%達成 (平成22年度燃費基準+110%達成 1)</td> <td>非課税</td> <td>45万円 控除</td> </tr> <tr> <td>令和2年度燃費基準+30%達成 (平成22年度燃費基準+95%達成 1)</td> <td>80%軽減</td> <td>35万円 控除</td> </tr> <tr> <td>令和2年度燃費基準+20%達成 (平成22年度燃費基準+80%達成 1)</td> <td>60%軽減</td> <td>25万円 控除</td> </tr> <tr> <td>令和2年度燃費基準+10%達成 (平成22年度燃費基準+65%達成 1)</td> <td>40%軽減</td> <td>15万円 控除</td> </tr> <tr> <td>令和2年度燃費基準達成 (平成22年度燃費基準+50%達成 1)</td> <td>20%軽減</td> <td>5万円 控除</td> </tr> <tr> <td rowspan="12">バ ス ・ ト ラ ッ ク</td> <td rowspan="12">ガ ソ リ ン 車</td> <td rowspan="6">2.5t以下</td> <td rowspan="6">平成17年排出ガス規制75%低減 又は 平成30年排出ガス規制50%低減</td> <td>平成27年度燃費基準+25%達成 (平成22年度燃費基準+57%達成 1)</td> <td>非課税</td> <td>45万円 控除</td> </tr> <tr> <td>平成27年度燃費基準+20%達成 (平成22年度燃費基準+50%達成 1)</td> <td>80%軽減</td> <td>35万円 控除</td> </tr> <tr> <td>平成27年度燃費基準+15%達成 (平成22年度燃費基準+44%達成 1)</td> <td>60%軽減</td> <td>25万円 控除</td> </tr> <tr> <td>平成27年度燃費基準+10%達成 (平成22年度燃費基準+38%達成 1)</td> <td>40%軽減</td> <td>15万円 控除</td> </tr> <tr> <td>平成27年度燃費基準+5%達成 (平成22年度燃費基準+32%達成 1)</td> <td>20%軽減</td> <td>5万円 控除</td> </tr> <tr> <td>平成27年度燃費基準達成</td> <td>20%軽減</td> <td>5万円 控除</td> </tr> <tr> <td rowspan="6">2.5t超 3.5t以下</td> <td rowspan="6">平成17年排出ガス規制75%低減 又は 平成30年排出ガス規制50%低減</td> <td>平成27年度燃費基準+15%達成</td> <td>非課税</td> <td>45万円 控除</td> </tr> <tr> <td>平成27年度燃費基準+10%達成</td> <td>75%軽減</td> <td>35万円 控除</td> </tr> <tr> <td>平成27年度燃費基準+5%達成</td> <td>50%軽減</td> <td>25万円 控除</td> </tr> <tr> <td>平成27年度燃費基準達成</td> <td>25%軽減</td> <td>15万円 控除</td> </tr> <tr> <td>平成17年排出ガス規制50%低減又は 平成30年排出ガス規制25%低減</td> <td>75%軽減</td> <td>35万円 控除</td> </tr> <tr> <td>平成17年排出ガス規制50%低減又は 平成30年排出ガス規制25%低減</td> <td>50%軽減</td> <td>25万円 控除</td> </tr> <tr> <td>平成27年度燃費基準+5%達成</td> <td>25%軽減</td> <td>15万円 控除</td> </tr> </tbody> </table>						種別	燃料	乗車定員 又は車両 総重量	排出ガス基準	燃費基準	新車	中古車	乗 用 車	ガ ソ リ ン 車	10人以下	平成17年排出ガス規制75%低減 又は 平成30年排出ガス規制50%低減	令和2年度燃費基準+40%達成 (平成22年度燃費基準+110%達成 1)	非課税	45万円 控除	令和2年度燃費基準+30%達成 (平成22年度燃費基準+95%達成 1)	80%軽減	35万円 控除	令和2年度燃費基準+20%達成 (平成22年度燃費基準+80%達成 1)	60%軽減	25万円 控除	令和2年度燃費基準+10%達成 (平成22年度燃費基準+65%達成 1)	40%軽減	15万円 控除	令和2年度燃費基準達成 (平成22年度燃費基準+50%達成 1)	20%軽減	5万円 控除	バ ス ・ ト ラ ッ ク	ガ ソ リ ン 車	2.5t以下	平成17年排出ガス規制75%低減 又は 平成30年排出ガス規制50%低減	平成27年度燃費基準+25%達成 (平成22年度燃費基準+57%達成 1)	非課税	45万円 控除	平成27年度燃費基準+20%達成 (平成22年度燃費基準+50%達成 1)	80%軽減	35万円 控除	平成27年度燃費基準+15%達成 (平成22年度燃費基準+44%達成 1)	60%軽減	25万円 控除	平成27年度燃費基準+10%達成 (平成22年度燃費基準+38%達成 1)	40%軽減	15万円 控除	平成27年度燃費基準+5%達成 (平成22年度燃費基準+32%達成 1)	20%軽減	5万円 控除	平成27年度燃費基準達成	20%軽減	5万円 控除	2.5t超 3.5t以下	平成17年排出ガス規制75%低減 又は 平成30年排出ガス規制50%低減	平成27年度燃費基準+15%達成	非課税	45万円 控除	平成27年度燃費基準+10%達成	75%軽減	35万円 控除	平成27年度燃費基準+5%達成	50%軽減	25万円 控除	平成27年度燃費基準達成	25%軽減	15万円 控除	平成17年排出ガス規制50%低減又は 平成30年排出ガス規制25%低減	75%軽減	35万円 控除	平成17年排出ガス規制50%低減又は 平成30年排出ガス規制25%低減	50%軽減	25万円 控除	平成27年度燃費基準+5%達成	25%軽減	15万円 控除
種別	燃料	乗車定員 又は車両 総重量	排出ガス基準	燃費基準	新車	中古車																																																																						
乗 用 車	ガ ソ リ ン 車	10人以下	平成17年排出ガス規制75%低減 又は 平成30年排出ガス規制50%低減	令和2年度燃費基準+40%達成 (平成22年度燃費基準+110%達成 1)	非課税	45万円 控除																																																																						
				令和2年度燃費基準+30%達成 (平成22年度燃費基準+95%達成 1)	80%軽減	35万円 控除																																																																						
				令和2年度燃費基準+20%達成 (平成22年度燃費基準+80%達成 1)	60%軽減	25万円 控除																																																																						
				令和2年度燃費基準+10%達成 (平成22年度燃費基準+65%達成 1)	40%軽減	15万円 控除																																																																						
				令和2年度燃費基準達成 (平成22年度燃費基準+50%達成 1)	20%軽減	5万円 控除																																																																						
バ ス ・ ト ラ ッ ク	ガ ソ リ ン 車	2.5t以下	平成17年排出ガス規制75%低減 又は 平成30年排出ガス規制50%低減	平成27年度燃費基準+25%達成 (平成22年度燃費基準+57%達成 1)	非課税	45万円 控除																																																																						
				平成27年度燃費基準+20%達成 (平成22年度燃費基準+50%達成 1)	80%軽減	35万円 控除																																																																						
				平成27年度燃費基準+15%達成 (平成22年度燃費基準+44%達成 1)	60%軽減	25万円 控除																																																																						
				平成27年度燃費基準+10%達成 (平成22年度燃費基準+38%達成 1)	40%軽減	15万円 控除																																																																						
				平成27年度燃費基準+5%達成 (平成22年度燃費基準+32%達成 1)	20%軽減	5万円 控除																																																																						
				平成27年度燃費基準達成	20%軽減	5万円 控除																																																																						
		2.5t超 3.5t以下	平成17年排出ガス規制75%低減 又は 平成30年排出ガス規制50%低減	平成27年度燃費基準+15%達成	非課税	45万円 控除																																																																						
				平成27年度燃費基準+10%達成	75%軽減	35万円 控除																																																																						
				平成27年度燃費基準+5%達成	50%軽減	25万円 控除																																																																						
				平成27年度燃費基準達成	25%軽減	15万円 控除																																																																						
				平成17年排出ガス規制50%低減又は 平成30年排出ガス規制25%低減	75%軽減	35万円 控除																																																																						
				平成17年排出ガス規制50%低減又は 平成30年排出ガス規制25%低減	50%軽減	25万円 控除																																																																						
平成27年度燃費基準+5%達成	25%軽減	15万円 控除																																																																										

自動車
取得税

(前頁からの続き)

種別	燃料	乗車定員 又は車両 総重量	排出ガス基準	燃費基準	新車	中古車
バス・トラック	ディーゼル車	2.5t超 3.5t以下	平成21年排出 ガス規制Nox・ PM10%低減 又は 平成30年排出 ガス規制適合	平成27年度燃費基準+15%達成	非課税	-
				平成27年度燃費基準+10%達成	75%軽減	-
				平成27年度燃費基準+5%達成	50%軽減	-
				平成27年度燃費基準達成	25%軽減	-
		3.5t超	平成21年排出 ガス規制 Nox・PM10%低 減 又は 平成28年排出 ガス規制適合	平成27年度燃費基準+15%達成	非課税	45万円 控除 2
				平成27年度燃費基準+10%達成	75%軽減	35万円 控除 2
				平成27年度燃費基準+5%達成	50%軽減	25万円 控除 2
				平成27年度燃費基準達成	25%軽減	15万円 控除 2

1 平成22年度燃費基準は、JC08モード燃費値を算定していない中古自動車に対して適用

2 ハイブリッド自動車に限り適用

NOx：窒素酸化物、PM：粒子状物質

バリアフリー対応車両、先進安全自動車取得の特例

(平成24年4月1日から平成31年3月31日までに取得した車に適用)

対象・要件等		軽減内容（新車のみ） （取得価格から控除）
バリアフリー車両	ノンステップバス	1,000万円控除
	リフト付きバス（乗車定員30人以上）	650万円控除
	リフト付きバス（乗車定員30人未満）	200万円控除
	ユニバーサルデザインタクシー	100万円控除
衝突被害軽減ブレーキ搭載車両、 車両安定性制御装置搭載車両、 車線逸脱警報装置搭載車両	衝突被害軽減ブレーキ及び車両安定性制御装置 搭載車両及び車線逸脱警報装置搭載車両 ・車両総重量5t超12t以下のバス等 ・車両総重量3.5t超20t以下のトラック	525万円控除 （8t超20t以下のトラック は平成30年11月1日以降、 350万円控除）
	衝突被害軽減ブレーキ及び車両安定性制御装置 搭載車両 ・車両総重量5t超12t以下のバス等 ・車両総重量3.5t超22t以下のトラック	525万円控除 （8t超20t以下のトラック は平成30年10月31日まで） （20t超22t以下のトラック は平成30年10月31日まで 350万円控除）
	衝突被害軽減ブレーキ及び車線逸脱警報装置搭 載車両 ・車両総重量12t以下のバス等 ・車両総重量3.5t超20t以下のトラック	525万円控除 （8t超20t以下のトラック は平成30年10月31日まで）
	車両安定性制御装置搭載車両及び車線逸脱警報 装置搭載車両 ・車両総重量5t超12t以下のバス等 ・車両総重量3.5t超20t以下のトラック	525万円控除 （8t超20t以下のトラック は平成30年10月31日まで）
	衝突被害軽減ブレーキ搭載車両 ・車両総重量12t以下のバス等 ・車両総重量3.5t超20t以下のトラック	350万円控除 （8t超20t以下のトラック は平成30年10月31日まで）
	車両安定性制御装置搭載車両 ・車両総重量5t超12t以下のバス等 ・車両総重量3.5t超20t以下のトラック	350万円控除 （8t超20t以下のトラック は平成30年10月31日まで）
	車線逸脱警報装置搭載車両 ・車両総重量全重量のバス等 ・車両総重量3.5t超22t以下のトラック	175万円控除 （8t超20t以下のトラック は平成30年10月31日まで）

税 目	税 率 等
軽油引取税	1. 課税標準 引取りに係る軽油の数量 2. 税率 1キロリットルにつき 32,100円
狩 猟 税	1. 税率 第一種銃猟免許に係る狩猟者の登録を受ける者で 県民税の所得割を納める人 16,500円 県民税の所得割を納めなくてもよい人 11,000円 網猟免許又はわな猟免許に係る狩猟者の登録を受ける者で 県民税の所得割を納める人 8,200円 県民税の所得割を納めなくてもよい人 5,500円 第二種銃猟免許に係る狩猟者の登録を受ける者 5,500円 軽減 ・放鳥獣猟区でのみ狩猟ができる狩猟者の登録については1/4 ・放鳥獣猟区でのみ狩猟することを条件に登録を受けた人が、後日放鳥銃猟区以外でも狩猟をするために行う登録については3/4 ・過去1年以内に許可捕獲等をした者または許可捕獲等に従事した者に係る狩猟者の登録については1/2軽減 ・対象鳥獣捕獲員に係る狩猟者の登録、認定鳥獣捕獲等事業者の捕獲従事者に係る狩猟者の登録については非課税
産業廃棄物税	1. 課税基準 県内の最終処分施設や焼却施設に搬入された産業廃棄物 2. 税率 最終処分施設への搬入 1トン当たり 1,000円 焼却施設への搬入 1トン当たり 800円

2. 平成30年度地方税制改正の概要

税目	改正内容
県たばこ税	<ol style="list-style-type: none"> 1 一般の紙巻たばこの税率を平成30年10月1日から令和3年10月1日にかけて3段階で引き上げる。 2 加熱式たばこについて、重量で紙巻たばこの本数に換算する方式を重量と価格で紙巻きたばこの本数に換算する方式に改めるため、平成30年10月1日から令和4年10月1日にかけて5段階で引き上げる。 3 旧3級品のたばこについて、一般の紙巻たばこ税率を同率にするため、平成28年4月1日から平成31年4月1日にかけて4段階で税率を引き上げることとしていたが、平成31年4月1日の税率引き上げを令和元年10月1日に延長。
軽油引取税	<ol style="list-style-type: none"> 1 軽油引取税の課税免除の特例措置を、3年間延長（令和3年3月31日まで）する。
不動産取得税	<ol style="list-style-type: none"> 1 住宅、土地に係る税率の特例及び宅地評価土地（住宅用土地・商業地等）に係る課税標準の特例を3年間延長（令和3年3月31日まで）する。
個人県民税	<ol style="list-style-type: none"> 1 給与所得控除・公的年金等控除を10万円引下げ、基礎控除を同額引上げる。 2 基礎控除について、控除額が逡減・消失する仕組みを導入。 <ul style="list-style-type: none"> ・合計所得金額2,400万円超2,450万円以下（給与収入2,595万円超2,645万円以下） 控除額：29万円 ・合計所得金額2,450万円超2,500万円以下（給与収入2,645万円超2,695万円以下） 控除額：15万円 ・合計所得金額2,500万円超（給与収入2,695万円超） 適用なし 3 給与所得控除の上限を引下げ（上限となる給与収入1,000万円超850万円超）、公的年金等控除の上限を設定（上限となる公的年金等収入1,000万円超）する。