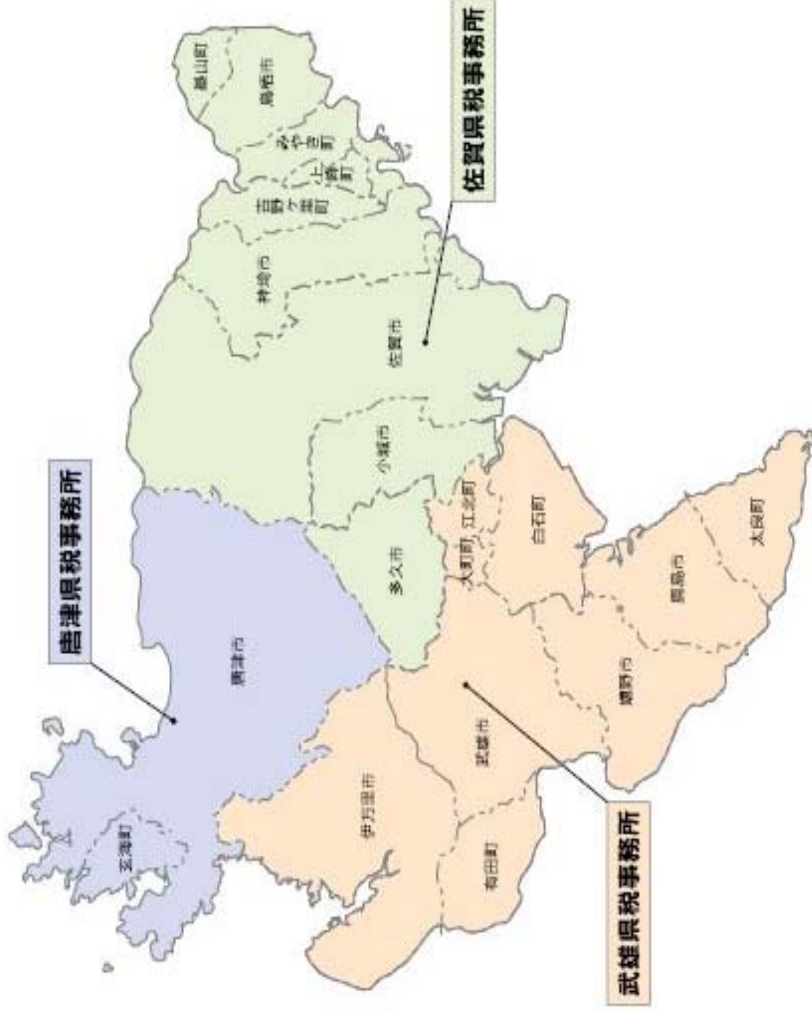


# 税務統計書

令和元年度

佐賀県総務部税政課

# 県税事務所管轄図



# 県税事務所の管轄区域等

県税事務所	管 轄 区 域		面 積 km <sup>2</sup> (R1.10.1)	人 口 人 (R1.10.1)	世 帯 数 (R1.10.1)	
	市 郡 名	市 町 村 数 計				
佐 賀	佐賀市	1	431.84	233,514	96,833	
	鳥栖市	1	71.72	74,384	29,806	
	多久市	1	96.96	18,546	6,929	
	小城市	1	95.81	43,617	15,675	
	神埼市	1	125.13	31,076	11,441	
	神埼郡	1	43.99	16,328	6,197	
	三養基郡	3	86.86	52,184	19,338	
	計	5	952.31	469,649	186,219	
	唐 津	唐津市	1	487.60	117,847	44,619
		東松浦郡	1	35.92	5,433	1,947
計	2	523.52	123,280	46,566		
武 雄	伊万里市	1	255.25	53,483	20,373	
	武雄市	1	195.40	48,011	17,636	
	鹿島市	1	112.12	28,206	10,180	
	嬉野市	1	126.41	25,972	9,178	
	西松浦郡	1	65.85	19,267	6,964	
	杵島郡	3	135.54	38,224	13,160	
	藤津郡	1	74.30	8,119	2,856	
	計	4	964.87	221,282	80,347	
	合 計	市(10市)	10	1,998.23	674,656	262,670
		郡(6郡)	6	442.46	139,555	50,462
計	16	2,440.70	814,211	313,132		

(注)「佐賀県統計年鑑(令和元年版)」より。一部参考値。

事 務 所	所 在 地	電 話 番 号	郵便番号
税 政 課	佐賀市城内一丁目1-59	0952-25-7021	〒840-8570
佐賀県税事務所	佐賀市八丁隣町8-1	0952-30-3161(代)	〒849-8555
唐津県税事務所	唐津市二太子3-1-5	0955-73-1551(代)	〒847-0861
武雄県税事務所	武雄市武雄町昭和265	0954-23-3103(代)	〒843-0023

# 目 次

## 第1 財政等に関する調

( 図表 1 ) 一般会計歳入歳出の構成	1
1 . 一般会計歳入歳出予算・決算額	2
2 . 一般会計歳入歳出決算額累年比較	
(1) 歳 入	3
(2) 歳 出	3
3 . 地方譲与税	
(1) 令和元年度収入額	4
(2) 令和元年度予算額の推移	4
(3) 最近5ヶ年度の地方譲与税収入状況	4

## 第2 県税及び附帯金の収入状況等に関する調

1 . 県 税	
(1) 予算額	5
(2) 県税調定・収入状況	
(イ) 県 計	6
(ロ) 県税事務所別	7
(3) 県税年度別決算額	
(イ) 総 括	9
(ロ) 税目別	9
(4) 県税税目別収入額累年比較	11
(5) 県税予算・決算の推移(平成3年以降)	12
2 . 附 帯 金	12

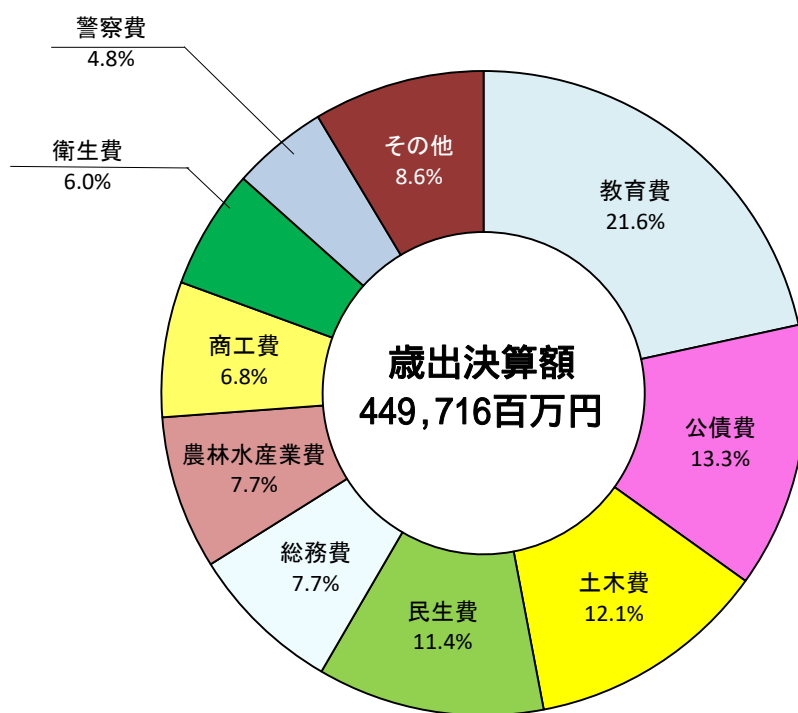
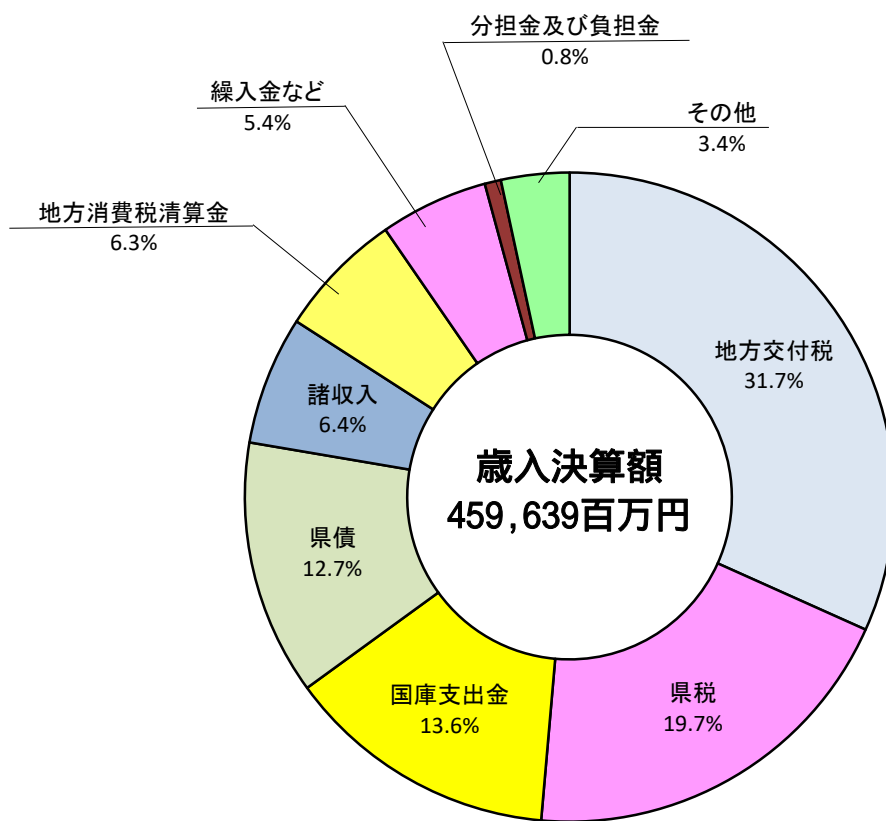
## 第3 課税状況に関する調

1 . 県民税	
(1) 個人県民税	13
(2) 法人県民税	
(イ) 法人県民税額等	14
(ロ) 資本金別法人税割額等	15
(3) 県民税利子割	
(イ) 県民税利子割額等	16
(ロ) 県民税利子割の特別徴収義務者数等	17
2 . 事業税	
(1) 個人事業税	
(イ) 第1種事業	17
(ロ) 第2種事業	18
(ハ) 第3種事業	18
(ニ) 分割個人の所得金額	19
(ホ) 事業専従者	19
(ヘ) 所得税階層別	20
(2) 法人事業税	
(イ) 事業税額等	21
(ロ) 所得階層別	22
(ハ) 分割法人の所得(収入)金額	23
(ニ) 資本金別法人数	23
(ホ) 資本金及び所得階層別	24
(ヘ) 収入金額課税法人	25
(3) 非課税事業	25
3 . 地方消費税	
(1) 調定額に関する調	26
(2) 清算金収入額、清算金支出額等に関する調	26
4 . 不動産取得税	
(1) 家 屋	27
(2) 土 地	28
5 . 県たばこ税	29
6 . ゴルフ場利用税	29

7. 自動車税	
(1) 環境性能割	
(イ) 新車	30
(ロ) 中古車	31
(ハ) 取得価額段階別調定額	31
(ニ) 取得価額段階別	32
(2) 種別割	34
8. 鉦区税	38
9. 狩猟税	38
10. 固定資産税	38
11. 核燃料税（法定外普通税）	39
12. 自動車取得税	
(1) 新車	39
(2) 中古車	40
(3) 取得価額段階別調定額	40
(4) 取得価額段階別	41
13. 軽油引取税	
(1) 軽油の引取数量	43
(2) 課税対象とならない軽油	43
14. 佐賀県工業等振興条例等による地方税の減免額	44
<b>第4 徴収状況に関する調</b>	
(表-1) 納期内収入累年比較（個人県民税、地方消費税を除く）	45
(表-2) 整理未済額状況累年比較（個人県民税、地方消費税を除く）	45
1. 徴収状況（個人県民税、地方消費税を除く）	46
2. 徴収状況累年比較（個人県民税、地方消費税を除く）	46
3. 個人事業税納期内納付状況	47
4. 自動車税納期内納付状況	48
5. 延滞金等に関する調	
(1) 延滞金等	49
(2) 加算金	49
<b>第5 口座振替等に関する調</b>	
1. 口座振替を通じて行われた納税	50
<b>第6 補助金・交付金に関する調</b>	
1. 納税貯蓄組合補助金	51
2. その他の補助金・交付金	51
<b>第7 徴税費・税務機構等に関する調</b>	
1. 徴税費	52
2. 税務機構等	53
<b>第8 税制等に関する調</b>	
1. 税率等に関する調	57
2. 令和元年度地方税制改正の概要	73

# 第 1 財政等に関する調

(図表1)一般会計歳入歳出の構成



# 1 . 一般会計歳入歳出予算・決算額

令和元年度

(単位：千円、%)

科 目		予 算 現 額	決 算 額	決算額の構成比
歳 入	県 税	89,379,000	90,375,070	19.7
	地方消費税清算金	29,040,000	29,040,479	6.3
	地方譲与税	14,663,002	14,614,797	3.2
	地方特例交付金	1,210,876	1,137,970	0.3
	地方交付税	145,192,526	145,518,058	31.7
	交通安全対策特別交付金	349,610	337,265	0.1
	分担金及び負担金	3,590,432	3,584,282	0.8
	使用料及び手数料	6,082,510	6,020,335	1.3
	国庫支出金	88,178,399	62,432,576	13.6
	財産収入	1,184,098	1,249,268	0.3
	寄附金	946,109	1,001,101	0.2
	繰入金	8,094,537	8,007,335	1.7
	繰越金	8,671,916	8,671,916	1.9
	諸収入	30,621,282	29,336,355	6.4
	県債	80,460,300	58,311,800	12.7
合 計	507,664,598	459,638,607	100.0	
歳 出	議 会 費	1,194,903	1,176,437	0.3
	総 務 費	38,223,705	34,798,329	7.7
	民 生 費	53,120,649	51,441,975	11.4
	衛 生 費	27,448,836	27,029,854	6.0
	労 働 費	1,423,051	1,357,570	0.3
	農 林 水 産 業 費	46,949,314	34,647,428	7.7
	商 工 費	31,000,547	30,738,906	6.8
	土 木 費	81,265,215	54,566,326	12.1
	警 察 費	21,792,750	21,519,592	4.8
	教 育 費	102,445,217	97,155,886	21.6
	災 害 復 旧 費	12,017,585	4,816,781	1.1
	公 債 費	59,809,631	59,807,869	13.3
	諸 支 出 金	30,736,960	30,659,136	6.8
	予 備 費	236,235	0	0.0
	合 計	507,664,598	449,716,087	100.0

(注) 千円未満四捨五入のため、合計と不一致の場合がある。

## 2. 一般会計歳入歳出決算額累年比較

(1) 歳入

科目	令和元年度		平成30年度		平成29年度		平成28年度		平成27年度		平成26年度		平成25年度	
	決算額	構成比	決算額	構成比	決算額	構成比	決算額	構成比	決算額	構成比	決算額	構成比	決算額	構成比
税	90,375,070	19.7	89,155,505	19.9	86,150,325	19.0	84,701,501	19.0	83,209,637	17.9	76,726,330	17.2	72,618,020	16.0
地方消費税清算金	29,040,479	6.3	30,655,996	6.9	29,677,133	6.5	28,589,984	6.4	31,822,706	6.8	18,481,872	4.1	15,256,434	3.4
地方譲与税	14,614,797	3.2	14,980,050	3.4	13,416,997	3.0	13,006,412	2.9	15,224,120	3.3	16,507,648	3.7	14,052,696	3.1
地方特例交付金	1,137,970	0.3	356,946	0.1	299,939	0.1	269,694	0.1	257,987	0.1	245,934	0.1	233,659	0.1
地方交付税	145,518,058	31.7	144,949,466	32.4	146,544,569	32.3	147,250,694	33.1	143,990,221	30.9	146,253,592	32.7	144,862,271	32.0
交通安全対策特別交付金	337,265	0.1	371,096	0.1	416,491	0.1	434,580	0.1	445,204	0.1	399,837	0.1	438,422	0.1
分担金及び負担金	3,584,282	0.8	1,993,848	0.5	2,363,283	0.5	2,274,329	0.5	4,108,406	0.9	2,160,854	0.5	2,855,124	0.6
使用料及び手数料	6,020,335	1.3	6,126,199	1.4	6,364,726	1.4	6,376,438	1.4	6,026,615	1.3	5,290,735	1.2	4,404,477	1.0
国庫支出金	62,432,576	13.6	57,272,203	12.8	61,141,873	13.5	56,922,542	12.8	57,422,847	12.3	60,891,758	13.6	74,206,252	16.4
財産収入	1,249,268	0.3	1,221,939	0.3	926,450	0.2	1,273,931	0.3	999,266	0.2	986,902	0.2	1,227,422	0.3
寄附金	1,001,101	0.2	744,510	0.2	676,489	0.2	709,165	0.2	593,880	0.1	61,739	0.0	706,904	0.2
繰入金	8,007,335	1.7	9,390,746	2.1	13,432,703	3.0	6,476,773	1.5	16,968,088	3.6	17,826,833	4.0	18,302,261	4.0
繰越金	8,671,916	1.9	8,120,134	1.8	8,373,065	1.9	11,987,255	2.7	14,370,443	3.1	13,688,553	3.1	11,652,789	2.6
雑収入	29,336,355	6.4	27,488,692	6.2	29,241,174	6.5	31,226,938	7.0	35,834,723	7.7	29,161,974	6.5	31,379,249	6.9
債	58,311,800	12.7	54,506,700	12.2	54,533,500	12.0	53,590,300	12.0	54,519,200	11.7	58,654,000	13.1	60,765,800	13.4
計	459,638,607	100.0	447,334,030	100.0	453,558,716	100.0	446,090,537	100.0	465,793,344	100.0	447,338,562	100.0	452,961,779	100.0

(単位：千円、%)

(2) 歳出

科目	令和元年度		平成30年度		平成29年度		平成28年度		平成27年度		平成26年度		平成25年度	
	決算額	構成比	決算額	構成比	決算額	構成比	決算額	構成比	決算額	構成比	決算額	構成比	決算額	構成比
会議費	1,176,437	0.3	1,014,005	0.2	1,025,395	0.2	1,015,324	0.2	1,034,677	0.2	1,009,100	0.2	998,003	0.2
総務費	34,798,329	7.7	34,234,701	7.8	32,207,955	7.2	32,341,180	7.4	33,170,943	7.3	31,612,867	7.3	38,580,608	8.8
民生費	51,441,975	11.4	47,761,903	10.9	51,950,183	11.7	47,762,775	10.9	49,925,788	11.0	47,391,202	10.9	45,593,182	10.4
衛生費	27,029,854	6.0	26,016,690	5.9	27,609,744	6.2	31,748,381	7.3	31,582,864	7.0	29,428,370	6.8	28,194,889	6.4
労働費	1,357,570	0.3	1,366,470	0.3	1,351,300	0.3	1,217,794	0.3	3,026,950	0.7	2,579,572	0.6	4,104,464	0.9
農林水産業費	34,647,428	7.7	31,655,051	7.2	33,924,487	7.6	31,185,898	7.1	34,341,144	7.6	35,340,128	8.2	34,989,521	8.0
商工費	30,738,906	6.8	32,015,786	7.3	31,577,061	7.1	33,370,045	7.6	40,452,274	8.9	31,768,769	7.3	32,828,991	7.5
土木費	54,566,326	12.1	51,189,454	11.7	52,140,251	11.7	48,076,770	11.0	46,948,785	10.3	51,516,242	11.9	51,601,088	11.7
警察費	21,519,592	4.8	21,534,761	4.9	21,050,680	4.7	22,105,566	5.1	21,698,247	4.8	22,619,748	5.2	21,183,474	4.8
教育費	97,155,886	21.6	96,398,762	22.0	95,971,085	21.6	94,269,264	21.6	95,030,811	20.9	94,487,802	21.8	96,707,427	22.0
災害復旧費	4,816,781	1.1	1,734,415	0.4	926,950	0.2	662,092	0.2	371,460	0.1	551,146	0.1	721,811	0.2
公債費	59,807,869	13.3	62,190,683	14.2	64,083,339	14.4	62,754,452	14.4	63,516,996	14.0	64,825,929	15.0	66,861,325	15.2
諸支出金	30,659,136	6.8	31,549,433	7.2	31,620,153	7.1	30,207,932	6.9	32,705,149	7.2	19,837,243	4.6	16,908,442	3.8
予備費	0	0.0	0	0.0	0	0.0	0	0.0	0	0.0	0	0.0	0.0	
計	449,716,087	100.0	438,662,114	100.0	445,438,583	100.0	436,717,472	100.0	453,806,089	100.0	432,968,118	100.0	439,273,226	100.0

(注) 千円未満四捨五入のため、合計と不一致の場合がある。



### 3. 地方譲与税

#### (1) 令和元年度収入額

(単位：千円)

区 分	予 算 額	調 定 額	収 入 額
地方法人特別譲与税	13,096,000	13,103,427	13,103,427
地方揮発油譲与税	1,400,000	1,344,204	1,344,204
地方道路譲与税	-	1	1
石油ガス譲与税	66,000	64,902	64,902
航空機燃料譲与税	21,000	19,272	19,272
森林環境譲与税	28,002	28,002	28,002
自動車重量譲与税	52,000	54,989	54,989
計	14,663,002	14,614,797	14,614,797

#### (2) 令和元年度予算額の推移

(単位：千円)

区 分	当初予算額 (A)	補 正 予 算 額 (B)				予 算 現 額 (A)+(B)
		R1年6月	R1年9月	R1年11月	R2年2月	
地方法人特別譲与税	13,694,000	-	-	-	-598,000	13,096,000
地方揮発油譲与税	1,427,000	-	-	-	-27,000	1,400,000
地方道路譲与税	-	-	-	-	-	-
石油ガス譲与税	67,000	-	-	-	-1,000	66,000
航空機燃料譲与税	22,000	-	-	-	-1,000	21,000
森林環境譲与税	-	28,000	-	-	2	28,002
自動車重量譲与税	52,000	-	-	-	-	52,000
計	15,262,000	28,000	-	-	626,998	14,663,002

#### (3) 最近5ヶ年度の地方譲与税収入状況

(単位：千円、%)

区 分	令和元年度		平成30年度		平成29年度		平成28年度		平成27年度		
	収入額	対前年度伸率	収入額	対前年度伸率	収入額	対前年度伸率	収入額	対前年度伸率	収入額	対前年度伸率	
地特 方別 法譲 入与 税	5月譲与額	830,434	99.6	833,809	125.5	700,682	105.5	664,369	79.8	832,514	111.9
	8月 "	2,559,988	98.6	2,596,705	125.8	2,176,292	105.4	2,064,854	92.6	2,228,716	103.9
	11月 "	4,420,293	95.3	4,640,400	110.7	4,134,476	98.6	4,192,155	68.0	6,167,648	100.3
	2月 "	5,292,712	99.6	5,313,614	118.1	4,824,995	107.2	4,499,209	103.5	4,346,113	73.1
	譲与額合計	13,103,427	97.9	13,384,528	117.2	11,836,445	103.6	11,420,587	84.1	13,574,991	90.6
	全国県分譲与額	2,042,683,218	97.9	2,086,503,809	117.4	1,845,174,420	103.8	1,777,606,978	84.5	2,102,677,845	88.1
地譲 方与 揮税 発油	6月譲与額	374,757	89.2	420,326	97.9	427,434	99.5	429,437	88.7	484,302	109.8
	11月 "	564,952	92.8	608,979	97.1	616,568	98.3	627,070	128.2	489,270	88.5
	3月 "	404,495	85.8	471,175	110.8	434,329	102.1	425,367	74.9	568,266	131.4
	譲与額合計	1,344,204	89.6	1,500,480	101.3	1,478,331	99.8	1,481,874	96.1	1,541,838	108.1
	全国県分譲与額	133,563,434	88.6	150,739,298	99.6	149,873,675	99.0	151,400,790	95.0	159,322,386	106.2
地 方 道 路 譲 与 税	6月譲与額	0	0.0	0	0.0	0	0.0	0	0.0	0	0.0
	11月 "	1	皆増	0	0.0	0	0.0	0	0.0	0	0.0
	3月 "	0	0.0	0	0.0	0	0.0	0	0.0	0	0.0
	譲与額合計	1	皆増	0	0.0	0	0.0	0	0.0	0	0.0
	全国県分譲与額	53	0.0	0	0.0	0	0.0	0	0.0	7	116.7
石 油 ガ ス 譲 与 税	6月譲与額	16,820	91.9	18,311	89.4	19,432	94.9	20,475	88.9	23,037	103.6
	11月 "	27,877	91.1	30,605	90.9	32,465	96.5	33,657	101.1	33,307	90.5
	3月 "	20,205	85.2	23,713	89.6	25,721	97.2	26,460	90.4	29,265	111.1
	譲与額合計	64,902	89.4	72,629	90.1	77,618	96.3	80,592	94.1	85,609	100.3
	全国県分譲与額	6,893,444	88.8	7,763,920	87.8	8,362,684	94.6	8,839,007	92.9	9,509,929	99.2
航 空 機 燃 料 譲 与 税	9月譲与額	9,211	81.5	11,307	100.1	11,687	103.5	11,297	99.1	11,396	213.0
	3月 "	10,061	90.6	11,106	92.1	12,916	107.1	12,062	117.3	10,286	147.9
	譲与額合計	19,272	86.0	22,413	96.0	24,603	105.3	23,359	107.7	21,682	176.2
	全国県分譲与額	2,879,475	96.1	2,995,235	101.9	2,983,403	101.5	2,940,529	94.8	3,103,015	111.3
森 林 環 境 譲 与 税	9月譲与額	14,001	皆増	-	-	-	-	-	-	-	-
	3月 "	14,001	皆増	-	-	-	-	-	-	-	-
	譲与額合計	28,002	皆増	-	-	-	-	-	-	-	-
	全国県分譲与額	3,999,977	皆増	-	-	-	-	-	-	-	-
自 讓 動 車 重 量 譲 与 税	6月譲与額	-	-	-	-	-	-	-	-	-	-
	11月 "	34,384	皆増	-	-	-	-	-	-	-	-
	3月 "	20,605	皆増	-	-	-	-	-	-	-	-
	譲与額合計	54,989	皆増	-	-	-	-	-	-	-	-
全国県分譲与額	8,354,750	皆増	-	-	-	-	-	-	-	-	

(注) 1. 地方揮発油譲与税、地方道路譲与税、石油ガス譲与税の全国県分譲与額には、指定市を含む。  
2. 森林環境譲与税と自動車重量譲与税(都道府県)は令和元年度に創設。

## 第2 県税及び附帯金の 収入状況等に関する調

# 1. 県 税

## (1) 予算額

(令和元年度)

(単位：千円)

区 分	当初予算額(A)	補 正 予 算 額 (B)				予算現額 (A)+(B)	
		R1年 6月	R1年 9月	R1年11月	R2年 2月		
県 税 合 計	現	88,014,000	-	-	-	932,000	88,946,000
	滞	590,000	-	-	-	157,000	433,000
	計	88,604,000	-	-	-	775,000	89,379,000
個 人 県 民 税	現	24,376,000	-	-	-	508,000	23,868,000
	滞	273,000	-	-	-	71,000	202,000
	計	24,649,000	-	-	-	579,000	24,070,000
法 人 県 民 税	現	3,091,000	-	-	-	141,000	2,950,000
	滞	4,000	-	-	-	2,000	2,000
	計	3,095,000	-	-	-	143,000	2,952,000
県 民 税 利 子 割	現	285,000	-	-	-	141,000	144,000
個 人 事 業 税	現	933,000	-	-	-	23,000	910,000
	滞	10,000	-	-	-	4,000	6,000
	計	943,000	-	-	-	27,000	916,000
法 人 事 業 税	現	17,523,000	-	-	-	1,379,000	18,902,000
	滞	10,000	-	-	-	4,000	6,000
	計	17,533,000	-	-	-	1,375,000	18,908,000
地 方 消 費 税	現	14,982,000	-	-	-	623,000	15,605,000
不 動 産 取 得 税	現	1,842,000	-	-	-	89,000	1,753,000
	滞	19,000	-	-	-	10,000	9,000
	計	1,861,000	-	-	-	99,000	1,762,000
県 た ば こ 税	現	1,007,000	-	-	-	24,000	983,000
ゴ ル フ 場 利 用 税	現	266,000	-	-	-	12,000	278,000
	滞	-	-	-	-	-	-
	計	266,000	-	-	-	12,000	278,000
自 動 車 税	現	10,604,000	-	-	-	90,000	10,514,000
	滞	25,000	-	-	-	14,000	11,000
	計	10,629,000	-	-	-	104,000	10,525,000
鉦 区 税	現	1,000	-	-	-	-	1,000
	滞	-	-	-	-	-	-
	計	1,000	-	-	-	-	1,000
固 定 資 産 税	現	-	-	-	-	-	-
自 動 車 取 得 税	現	545,000	-	-	-	68,000	613,000
軽 油 引 取 税	現	9,064,000	-	-	-	112,000	8,952,000
	滞	249,000	-	-	-	52,000	197,000
	計	9,313,000	-	-	-	164,000	9,149,000
狩 猟 税	現	9,000	-	-	-	-	9,000
核 燃 料 税	現	3,382,000	-	-	-	18,000	3,364,000
産 業 廃 棄 物 税	現	104,000	-	-	-	4,000	100,000
	滞	-	-	-	-	-	-
	計	104,000	-	-	-	4,000	100,000
旧 法 に よ る 税	滞	-	-	-	-	-	-

### (個人県民税の内訳)

均 等 割 ・ 所 得 割	現	23,382,000	-	-	-	195,000	23,187,000
	滞	273,000	-	-	-	71,000	202,000
	計	23,655,000	-	-	-	266,000	23,389,000
配 当 割	現	508,000	-	-	-	63,000	445,000
株 式 等 譲 渡 所 得 割	現	486,000	-	-	-	250,000	236,000

### (自動車税の内訳)

環 境 性 能 割	現	347,000	-	-	-	117,000	230,000
種 別 割	現	10,257,000	-	-	-	27,000	10,284,000
	滞	25,000	-	-	-	14,000	11,000
	計	10,282,000	-	-	-	13,000	10,295,000

### (旧法による税の内訳)

料 理 飲 食 等 消 費 税	滞	-	-	-	-	-	-
特 別 地 方 消 費 税	滞	-	-	-	-	-	-
軽 油 引 取 税	滞	-	-	-	-	-	-

## (2) 県税調定・収入状況

## (イ) 県 計

(令和元年度)

(単位：円、%)

区 分	予 算 額	調 定 額	収 入 額	不納欠損処分額	収入未済額	収入歩合		
						本年度	前年度	
県 税 合 計	現	88,946,000,000	90,414,145,326	89,924,041,726	21,403	490,082,197	99.46	99.45
	滞	433,000,000	902,599,459	451,028,236	62,223,964	389,347,259	49.97	51.42
	計	89,379,000,000	91,316,744,785	90,375,069,962	62,245,367	879,429,456	98.97	98.92
個 人 県 民 税	現	23,868,000,000	24,234,781,901	24,015,239,078	-	219,542,823	99.09	99.09
	滞	202,000,000	584,338,978	216,526,443	45,079,096	322,733,439	37.05	36.78
	計	24,070,000,000	24,819,120,879	24,231,765,521	45,079,096	542,276,262	97.63	97.49
法 人 県 民 税	現	2,950,000,000	3,175,214,200	3,169,552,719	1,703	5,659,778	99.82	99.85
	滞	2,000,000	7,340,421	2,071,380	2,109,227	3,159,814	28.22	39.82
	計	2,952,000,000	3,182,554,621	3,171,624,099	2,110,930	8,819,592	99.66	99.65
県 民 税 利 子 割	現	144,000,000	137,635,025	137,635,025	-	-	100.00	100.00
個 人 事 業 税	現	910,000,000	925,642,500	916,297,636	-	9,344,864	98.99	99.39
	滞	6,000,000	19,339,541	5,911,251	676,152	12,752,138	30.57	25.21
	計	916,000,000	944,982,041	922,208,887	676,152	22,097,002	97.59	97.61
法 人 事 業 税	現	18,902,000,000	19,593,754,100	19,576,524,883	-	17,229,217	99.91	99.93
	滞	6,000,000	23,919,049	3,559,564	9,077,261	11,282,224	14.88	36.14
	計	18,908,000,000	19,617,673,149	19,580,084,447	9,077,261	28,511,441	99.81	99.81
地 方 消 費 税	現	15,605,000,000	15,444,782,212	15,444,782,212	-	-	100.00	100.00
不 動 産 取 得 税	現	1,753,000,000	1,803,875,700	1,772,846,006	-	31,029,694	98.28	98.43
	滞	9,000,000	33,526,762	14,428,027	789,769	18,308,966	43.03	24.29
	計	1,762,000,000	1,837,402,462	1,787,274,033	789,769	49,338,660	97.27	97.78
県 た ば こ 税	現	983,000,000	984,092,272	984,092,272	-	-	100.00	100.00
ゴ ル フ 場 利 用 税	現	278,000,000	281,845,400	281,845,400	-	-	100.00	100.00
	滞	-	-	-	-	-	-	-
	計	278,000,000	281,845,400	281,845,400	-	-	100.00	100.00
自 動 車 税	現	10,514,000,000	10,565,745,000	10,549,252,681	19,700	16,472,619	99.84	99.89
	滞	11,000,000	36,606,472	11,003,335	4,492,459	21,110,678	30.06	30.28
	計	10,525,000,000	10,602,351,472	10,560,256,016	4,512,159	37,583,297	99.60	99.59
鉱 区 税	現	1,000,000	231,200	231,200	-	-	100.00	100.00
	滞	-	-	-	-	-	-	-
	計	1,000,000	231,200	231,200	-	-	100.00	100.00
固 定 資 産 税	現	-	-	-	-	-	-	-
自 動 車 取 得 税	現	613,000,000	613,887,500	613,887,500	-	-	100.00	100.00
	滞	-	-	-	-	-	-	-
	計	613,000,000	613,887,500	613,887,500	-	-	100.00	100.00
軽 油 引 取 税	現	8,952,000,000	9,179,669,526	8,988,866,324	-	190,803,202	97.92	97.87
	滞	197,000,000	197,528,236	197,528,236	-	-	100.00	100.00
	計	9,149,000,000	9,377,197,762	9,186,394,560	-	190,803,202	97.97	97.92
狩 猟 税	現	9,000,000	8,957,800	8,957,800	-	-	100.00	100.00
核 燃 料 税	現	3,364,000,000	3,364,379,000	3,364,379,000	-	-	100.00	100.00
	滞	-	-	-	-	-	-	-
	計	3,364,000,000	3,364,379,000	3,364,379,000	-	-	100.00	100.00
産 業 廃 棄 物 税	現	100,000,000	99,651,990	99,651,990	-	-	100.00	100.00
	滞	-	-	-	-	-	-	-
	計	100,000,000	99,651,990	99,651,990	-	-	100.00	100.00
旧 法 に よ る 税	滞	-	-	-	-	-	-	-

## (個人県民税の内訳)

均 等 割 ・ 所 得 割	現	23,187,000,000	23,552,442,300	23,332,899,477	-	219,542,823	99.07	99.06
	滞	202,000,000	584,338,978	216,526,443	45,079,096	322,733,439	37.05	36.78
	計	23,389,000,000	24,136,781,278	23,549,425,920	45,079,096	542,276,262	97.57	97.42
配 当 割	現	445,000,000	446,250,447	446,250,447	-	-	100.00	100.00
株 式 等 譲 渡 所 得 割	現	236,000,000	236,089,154	236,089,154	-	-	100.00	100.00

## (自動車税の内訳)

環 境 性 能 割	現	230,000,000	230,817,500	230,699,800	-	117,700	99.95	-
種 別 割	現	10,284,000,000	10,334,927,500	10,318,552,881	19,700	16,354,919	99.84	99.89
	滞	11,000,000	36,606,472	11,003,335	4,492,459	21,110,678	30.06	30.28
	計	10,295,000,000	10,371,533,972	10,329,556,216	4,512,159	37,465,597	99.60	99.59

## (旧法による税の内訳)

料 理 飲 食 等 消 費 税	滞	-	-	-	-	-	-	-
特 別 地 方 消 費 税	滞	-	-	-	-	-	-	-
軽 油 引 取 税	滞	-	-	-	-	-	-	-

## (口) 県税事務所別

(令和元年度)

(単位：円)

区 分	佐 賀				唐 津				
	調 定 額	収 入 額	収入歩合		調 定 額	収 入 額	収入歩合		
			本年度	前年度			本年度	前年度	
県 税 合 計	現	55,636,898,461	55,266,515,452	99.33	99.34	6,352,690,850	6,306,844,834	99.28	99.25
	滞	593,680,880	339,155,484	57.13	59.42	110,726,585	39,151,186	35.36	38.47
	計	56,230,579,341	55,605,670,936	98.89	98.86	6,463,417,435	6,345,996,020	98.18	98.02
個 人 県 民 税	現	15,405,528,219	15,285,039,507	99.22	99.26	3,208,720,350	3,169,476,717	98.78	98.75
	滞	298,796,446	114,678,546	38.38	36.64	101,144,665	37,123,406	36.70	38.98
	計	15,704,324,665	15,399,718,053	98.06	97.98	3,309,865,015	3,206,600,123	96.88	96.58
法 人 県 民 税	現	2,492,399,400	2,488,359,419	99.84	99.84	205,413,900	204,813,400	99.71	99.81
	滞	5,427,201	1,471,402	27.11	47.02	759,701	110,601	14.56	14.33
	計	2,497,826,601	2,489,830,821	99.68	99.70	206,173,601	204,924,001	99.39	99.52
県 民 税 利 子 割	現	120,627,193	120,627,193	100.00	100.00	10,673,996	10,673,996	100.00	100.00
個 人 事 業 税	現	579,721,400	573,267,700	98.89	99.59	131,720,200	130,712,636	99.24	98.47
	滞	16,549,047	4,386,635	26.51	22.39	931,438	285,860	30.69	33.99
	計	596,270,447	577,654,335	96.88	97.05	132,651,638	130,998,496	98.75	97.81
法 人 事 業 税	現	15,463,319,700	15,450,204,340	99.92	99.92	985,505,600	984,682,900	99.92	99.88
	滞	21,288,338	2,720,864	12.78	48.97	1,588,172	133,900	8.43	25.20
	計	15,484,608,038	15,452,925,204	99.80	99.84	987,093,772	984,816,800	99.77	99.83
地 方 消 費 税	現	-	-	-	-	-	-	-	-
不 動 産 取 得 税	現	1,207,049,100	1,183,965,606	98.09	98.22	207,985,700	205,604,300	98.86	98.91
	滞	24,895,303	9,672,402	38.85	21.58	1,794,864	141,200	7.87	46.48
	計	1,231,944,403	1,193,638,008	96.89	97.49	209,780,564	205,745,500	98.08	98.34
県 た ば こ 税	現	984,092,272	984,092,272	100.00	100.00	-	-	-	-
ゴ ル フ 場 利 用 税	現	157,577,750	157,577,750	100.00	100.00	51,064,250	51,064,250	100.00	100.00
	滞	-	-	-	-	-	-	-	-
	計	157,577,750	157,577,750	100.00	100.00	51,064,250	51,064,250	100.00	100.00
自 動 車 税	現	6,624,712,600	6,612,314,040	99.81	99.86	1,318,678,600	1,316,888,381	99.86	99.88
	滞	29,196,309	8,697,399	29.79	26.37	4,507,745	1,356,219	30.09	28.64
	計	6,653,908,909	6,621,011,439	99.51	99.48	1,323,186,345	1,318,244,600	99.63	99.61
鉱 区 税	現	231,200	231,200	100.00	100.00	-	-	-	-
	滞	-	-	-	-	-	-	-	-
	計	231,200	231,200	100.00	100.00	-	-	-	-
固 定 資 産 税	現	-	-	-	-	-	-	-	-
自 動 車 取 得 税	現	613,887,500	613,887,500	100.00	100.00	-	-	-	-
	滞	-	-	-	-	-	-	-	-
	計	613,887,500	613,887,500	100.00	100.00	-	-	-	-
軽 油 引 取 税	現	8,565,020,502	8,374,217,300	97.77	97.70	199,849,244	199,849,244	100.00	100.00
	滞	197,528,236	197,528,236	100.00	100.00	-	-	-	-
	計	8,762,548,738	8,571,745,536	97.82	97.77	199,849,244	199,849,244	100.00	100.00
狩 猟 税	現	8,957,800	8,957,800	100.00	100.00	-	-	-	-
核 燃 料 税	現	3,364,379,000	3,364,379,000	100.00	100.00	-	-	-	-
	滞	-	-	-	-	-	-	-	-
	計	3,364,379,000	3,364,379,000	100.00	100.00	-	-	-	-
産 業 廃 棄 物 税	現	49,394,825	49,394,825	100.00	100.00	33,079,010	33,079,010	100.00	100.00
	滞	-	-	-	-	-	-	-	-
	計	49,394,825	49,394,825	100.00	100.00	33,079,010	33,079,010	100.00	100.00
旧 法 に よ る 税	滞	-	-	-	-	-	-	-	-

## (個人県民税の内訳)

均 等 割 ・ 所 得 割	現	14,723,188,618	14,602,699,906	99.18	99.23	3,208,720,350	3,169,476,717	98.78	98.75
	滞	298,796,446	114,678,546	38.38	36.64	101,144,665	37,123,406	36.70	38.98
	計	15,021,985,064	14,717,378,452	97.97	97.89	3,309,865,015	3,206,600,123	96.88	96.58
配 当 割	現	446,250,447	446,250,447	100.00	100.00	-	-	-	-
株 式 等 譲 渡 所 得 割	現	236,089,154	236,089,154	100.00	100.00	-	-	-	-

## (自動車税の内訳)

環 境 性 能 割	現	230,817,500	230,699,800	99.95	-	-	-	-	-
種 別 割	現	6,393,895,100	6,381,614,240	99.81	99.86	1,318,678,600	1,316,888,381	99.86	99.88
	滞	29,196,309	8,697,399	29.79	26.37	4,507,745	1,356,219	30.09	28.64
	計	6,423,091,409	6,390,311,639	99.49	99.48	1,323,186,345	1,318,244,600	99.63	99.61

## (旧法による税の内訳)

料 理 飲 食 等 消 費 税	滞	-	-	-	-	-	-	-	-
特 別 地 方 消 費 税	滞	-	-	-	-	-	-	-	-
軽 油 引 取 税	滞	-	-	-	-	-	-	-	-

(単位：円)

区 分	武 雄				税 政 課				
	調 定 額	収 入 額	収入歩合		調 定 額	収 入 額	収入歩合		
			本年度	前年度			本年度	前年度	
県 税 合 計	現	12,979,773,803	12,905,899,228	99.43	99.42	15,444,782,212	15,444,782,212	100.00	100.00
	滞	198,191,994	72,721,566	36.69	34.82	-	-	-	-
	計	13,177,965,797	12,978,620,794	98.49	98.37	15,444,782,212	15,444,782,212	100.00	100.00
個 人 県 民 税	現	5,620,533,332	5,560,722,854	98.94	98.79	-	-	-	-
	滞	184,397,867	64,724,491	35.10	35.65	-	-	-	-
	計	5,804,931,199	5,625,447,345	96.91	96.68	-	-	-	-
法 人 県 民 税	現	477,400,900	476,379,900	99.79	99.88	-	-	-	-
	滞	1,153,519	489,377	42.42	29.95	-	-	-	-
	計	478,554,419	476,869,277	99.65	99.41	-	-	-	-
県 民 税 利 子 割	現	6,333,836	6,333,836	100.00	100.00	-	-	-	-
個 人 事 業 税	現	214,200,900	212,317,300	99.12	99.41	-	-	-	-
	滞	1,859,056	1,238,756	66.63	48.22	-	-	-	-
	計	216,059,956	213,556,056	98.84	98.98	-	-	-	-
法 人 事 業 税	現	3,144,928,800	3,141,637,643	99.90	99.98	-	-	-	-
	滞	1,042,539	704,800	67.60	10.11	-	-	-	-
	計	3,145,971,339	3,142,342,443	99.88	99.71	-	-	-	-
地 方 消 費 税	現	-	-	-	-	15,444,782,212	15,444,782,212	100.00	100.00
不 動 産 取 得 税	現	388,840,900	383,276,100	98.57	98.83	-	-	-	-
	滞	6,836,595	4,614,425	67.50	19.00	-	-	-	-
	計	395,677,495	387,890,525	98.03	98.37	-	-	-	-
県 た ば こ 税	現	-	-	-	-	-	-	-	-
ゴ ル フ 場 利 用 税	現	73,203,400	73,203,400	100.00	100.00	-	-	-	-
	滞	-	-	-	-	-	-	-	-
	計	73,203,400	73,203,400	100.00	100.00	-	-	-	-
自 動 車 税	現	2,622,353,800	2,620,050,260	99.91	99.96	-	-	-	-
	滞	2,902,418	949,717	32.72	56.25	-	-	-	-
	計	2,625,256,218	2,620,999,977	99.84	99.87	-	-	-	-
鉱 区 税	現	-	-	-	-	-	-	-	-
	滞	-	-	-	-	-	-	-	-
	計	-	-	-	-	-	-	-	-
固 定 資 産 税	現	-	-	-	-	-	-	-	-
	滞	-	-	-	-	-	-	-	-
	計	-	-	-	-	-	-	-	-
自 動 車 取 得 税	現	-	-	-	-	-	-	-	-
	滞	-	-	-	-	-	-	-	-
	計	-	-	-	-	-	-	-	-
軽 油 引 取 税	現	414,799,780	414,799,780	100.00	100.00	-	-	-	-
	滞	-	-	-	-	-	-	-	-
	計	414,799,780	414,799,780	100.00	100.00	-	-	-	-
狩 猟 税	現	-	-	-	-	-	-	-	-
核 燃 料 税	現	-	-	-	-	-	-	-	-
	滞	-	-	-	-	-	-	-	-
	計	-	-	-	-	-	-	-	-
産 業 廃 棄 物 税	現	17,178,155	17,178,155	100.00	100.00	-	-	-	-
	滞	-	-	-	-	-	-	-	-
	計	17,178,155	17,178,155	100.00	100.00	-	-	-	-
旧 法 に よ る 税	滞	-	-	-	-	-	-	-	-

(個人県民税の内訳)

均 等 割 ・ 所 得 割	現	5,620,533,332	5,560,722,854	98.94	98.79	-	-	-	-
	滞	184,397,867	64,724,491	35.10	35.65	-	-	-	-
	計	5,804,931,199	5,625,447,345	96.91	96.68	-	-	-	-
配 当 割	現	-	-	-	-	-	-	-	-
株 式 等 譲 渡 所 得 割	現	-	-	-	-	-	-	-	-

(自動車税の内訳)

環 境 性 能 割	現	-	-	-	-	-	-	-	-
種 別 割	現	2,622,353,800	2,620,050,260	99.91	99.96	-	-	-	-
	滞	2,902,418	949,717	32.72	56.25	-	-	-	-
	計	2,625,256,218	2,620,999,977	99.84	99.87	-	-	-	-

(旧法による税の内訳)

料 理 飲 食 等 消 費 税	滞	-	-	-	-	-	-	-	-
特 別 地 方 消 費 税	滞	-	-	-	-	-	-	-	-
軽 油 引 取 税	滞	-	-	-	-	-	-	-	-

## (3) 県税年度別決算額

## (1) 総括

(単位：円、%)

区分	年度	予算額	調定額	収入額	不納欠損額	収入未済額	収入率		年度
							対予算	対調定	
県税	R1	89,379,000,000	91,316,744,785	90,375,069,962	62,245,367	879,429,456	101.11	98.97	R1
	30	88,310,000,000	90,132,289,194	89,155,505,081	61,270,514	915,513,599	100.96	98.92	30
	29	84,956,000,000	87,243,565,472	86,150,324,631	63,852,589	1,029,388,252	101.41	98.75	29
	28	83,893,000,000	85,771,164,517	84,701,501,436	84,885,524	984,777,557	100.96	98.75	28
	27	81,571,000,000	84,415,300,818	83,209,637,373	80,831,195	1,124,832,250	102.01	98.57	27
現年課税分	R1	88,946,000,000	90,414,145,326	89,924,041,726	21,403	490,082,197	101.10	99.46	R1
	30	87,809,000,000	89,121,603,098	88,635,795,339	188,523	485,619,236	100.94	99.45	30
	29	84,432,000,000	86,273,184,709	85,734,528,843	107,800	538,548,066	101.54	99.38	29
	28	83,455,000,000	84,667,175,283	84,227,030,728	111,700	440,032,855	100.93	99.48	28
	27	80,982,000,000	83,030,491,243	82,574,057,812	359,347	456,074,084	101.97	99.45	27
滞納繰越分	R1	433,000,000	902,599,459	451,028,236	62,223,964	389,347,259	104.16	49.97	R1
	30	501,000,000	1,010,686,096	519,709,742	61,081,991	429,894,363	103.73	51.42	30
	29	524,000,000	970,380,763	415,795,788	63,744,789	490,840,186	79.35	42.85	29
	28	438,000,000	1,103,989,234	474,470,708	84,773,824	544,744,702	108.33	42.98	28
	27	589,000,000	1,384,809,575	635,579,561	80,471,848	668,758,166	107.91	45.90	27

## (口) 税目別 (現滞計)

(単位：円、%)

区分	年度	予算額	調定額	収入額	不納欠損額	収入未済額	収入率		年度
							対予算	対調定	
個人県民税	R1	24,070,000,000	24,819,120,879	24,231,765,521	45,079,096	542,276,262	100.67	97.63	R1
	30	24,109,000,000	24,941,577,571	24,316,172,243	42,727,244	582,678,084	100.86	97.49	30
	29	23,923,000,000	24,833,278,313	24,142,796,515	55,341,663	635,140,135	100.92	97.22	29
	28	23,048,000,000	24,031,507,302	23,245,655,760	70,089,211	715,762,331	100.86	96.73	28
	27	23,040,000,000	24,162,102,531	23,292,423,103	66,294,147	803,385,281	101.10	96.40	27
法人県民税	R1	2,952,000,000	3,182,554,621	3,171,624,099	2,110,930	8,819,592	107.44	99.66	R1
	30	3,193,000,000	3,250,338,461	3,238,817,856	2,699,984	8,820,621	101.43	99.65	30
	29	2,954,000,000	3,100,530,439	3,088,622,275	1,007,403	10,900,761	104.56	99.62	29
	28	2,922,000,000	2,971,358,552	2,958,068,458	2,006,355	11,283,739	101.23	99.55	28
	27	3,129,000,000	3,223,168,809	3,209,659,621	1,741,313	11,767,875	102.58	99.58	27
県民税利子割	R1	144,000,000	137,635,025	137,635,025	-	-	95.58	100.00	R1
	30	288,000,000	277,469,755	277,469,755	-	-	96.34	100.00	30
	29	336,000,000	324,902,014	324,902,014	-	-	96.70	100.00	29
	28	221,000,000	214,777,634	214,777,634	-	-	97.18	100.00	28
	27	272,000,000	269,065,230	269,065,230	-	-	98.92	100.00	27
個人事業税	R1	916,000,000	944,982,041	922,208,887	676,152	22,097,002	100.68	97.59	R1
	30	925,000,000	957,166,325	934,288,655	1,915,129	20,962,541	101.00	97.61	30
	29	887,000,000	933,646,497	909,849,955	862,217	22,934,325	102.58	97.45	29
	28	858,000,000	894,512,943	870,696,422	1,578,424	22,238,097	101.48	97.34	28
	27	845,000,000	881,444,232	859,303,347	741,742	21,399,143	101.69	97.49	27
法人事業税	R1	18,908,000,000	19,617,673,149	19,580,084,447	9,077,261	28,511,441	103.55	99.81	R1
	30	17,213,000,000	17,617,122,517	17,584,338,308	8,865,160	23,919,049	102.16	99.81	30
	29	16,528,000,000	17,098,530,952	17,066,094,962	854,273	31,581,717	103.26	99.81	29
	28	17,031,000,000	17,082,925,722	17,058,795,319	2,071,651	22,058,752	100.16	99.86	28
	27	14,644,000,000	15,036,178,939	15,019,438,954	972,963	15,767,022	102.56	99.89	27

(単位：円、%)

区 分	年 度	予 算 額	調 定 額	収 入 額	不 納 欠 損 額	収 入 未 済 額	収 入 率		伸 長 率		年 度
							対 予 算	対 調 定	伸 長	率	
地方消費税	R1	15,605,000,000	15,444,782,212	15,444,782,212	-	-	98.97	100.00	103.41	103.41	R1
	30	14,826,000,000	14,934,792,863	14,934,792,863	-	-	100.73	100.00	98.30	98.30	30
	29	15,163,000,000	15,192,461,936	15,192,461,936	-	-	100.06	100.00	100.13	100.13	29
	28	14,878,000,000	15,173,117,487	15,173,117,487	-	-	101.98	100.00	97.81	97.81	28
	27	14,857,000,000	15,512,780,023	15,512,780,023	-	-	104.41	100.00	164.07	164.07	27
不動産取得税	R1	1,762,000,000	1,837,402,462	1,787,274,033	789,769	49,338,660	101.43	97.27	91.89	91.89	R1
	30	1,913,000,000	1,999,570,870	1,955,103,208	129,700	44,337,962	102.20	97.78	112.63	112.63	30
	29	1,642,000,000	1,775,300,159	1,737,717,252	253,837	37,329,070	105.83	97.88	97.57	97.57	29
	28	1,761,000,000	1,819,604,344	1,781,666,596	1,142,289	36,795,459	101.17	96.56	111.17	112.73	28
	27	1,536,000,000	1,636,842,999	1,580,515,894	1,027,741	55,299,364	102.90	96.56	88.49	88.49	27
県たばこ税	R1	983,000,000	984,092,272	984,092,272	-	-	100.11	100.00	101.14	101.14	R1
	30	971,000,000	972,975,224	972,975,224	-	-	100.20	100.00	96.88	96.88	30
	29	1,039,000,000	1,004,317,868	1,004,317,868	-	-	96.66	100.00	95.94	95.94	29
	28	1,063,000,000	1,046,871,195	1,046,871,195	-	-	99.42	100.00	97.42	97.42	28
	27	1,079,000,000	1,074,544,073	1,074,544,073	-	-	99.59	100.00	99.27	99.27	27
ゴルフ場利用税	R1	278,000,000	281,845,400	281,845,400	-	-	101.38	100.00	100.21	100.21	R1
	30	272,000,000	281,259,450	281,259,450	-	-	103.40	100.00	98.70	98.70	30
	29	292,000,000	284,978,050	284,978,050	-	-	97.60	100.00	101.08	101.08	29
	28	279,000,000	281,933,600	281,933,600	-	-	101.05	100.00	95.86	95.86	28
	27	297,000,000	294,120,900	294,120,900	-	-	99.03	100.00	95.70	95.70	27
自動車税	R1	10,525,000,000	10,602,351,472	10,560,256,016	4,512,159	37,583,297	100.33	99.60	102.17	102.17	R1
	30	10,263,000,000	10,376,928,384	10,334,727,981	4,933,297	37,267,106	100.41	99.59	100.74	100.83	30
	29	10,163,000,000	10,300,698,141	10,249,776,961	5,533,196	45,387,984	100.85	99.51	100.59	100.81	29
	28	10,110,000,000	10,239,826,756	10,167,842,684	7,997,594	63,986,478	100.57	99.30	98.81	100.03	28
	27	10,102,000,000	10,259,663,011	10,165,123,114	10,053,289	84,486,608	100.62	99.08	99.36	99.67	27
鉱 区 税	R1	1,000,000,000	231,200	231,200	-	-	23.12	100.00	100.00	100.00	R1
	30	1,000,000,000	231,200	231,200	-	-	23.12	100.00	100.00	100.00	30
	29	1,000,000,000	231,200	231,200	-	-	23.12	100.00	99.61	99.61	29
	28	1,000,000,000	232,100	232,100	-	-	23.21	100.00	99.44	99.44	28
	27	1,000,000,000	233,400	233,400	-	-	23.34	100.00	63.01	63.01	27
固定資産税	R1	-	-	-	-	-	-	-	-	-	R1
	30	-	-	-	-	-	-	-	-	-	30
	29	-	-	-	-	-	-	-	-	-	29
	28	-	-	-	-	-	-	-	-	-	28
	27	-	-	-	-	-	-	-	-	-	27
自動車取得税	R1	613,000,000	613,887,500	613,887,500	-	-	100.14	100.00	55.45	55.45	R1
	30	1,129,000,000	1,107,163,400	1,107,163,400	-	-	98.07	100.00	104.06	104.06	30
	29	1,100,000,000	1,063,958,300	1,063,958,300	-	-	96.72	100.00	142.66	142.66	29
	28	736,000,000	745,798,000	745,798,000	-	-	101.33	100.00	110.40	110.40	28
	27	620,000,000	675,538,300	675,538,300	-	-	108.96	100.00	159.96	159.96	27
軽油引取税	R1	9,149,000,000	9,377,197,762	9,186,394,560	-	190,803,202	100.41	97.97	98.71	98.71	R1
	30	9,262,000,000	9,499,851,466	9,302,323,230	-	197,528,236	100.44	97.92	100.50	101.04	30
	29	9,051,000,000	9,452,621,238	9,206,506,978	-	246,114,260	101.72	97.40	101.56	100.12	29
	28	9,036,000,000	9,307,736,007	9,195,383,306	-	112,352,701	101.76	98.79	98.92	99.12	28
	27	9,170,000,000	9,409,207,765	9,277,342,063	-	131,865,702	101.17	98.60	97.88	99.07	27
狩 猟 税	R1	9,000,000,000	8,957,800	8,957,800	-	-	99.53	100.00	94.22	94.22	R1
	30	9,000,000,000	9,507,600	9,507,600	-	-	105.64	100.00	99.09	99.09	30
	29	8,000,000,000	9,595,100	9,595,100	-	-	119.94	100.00	106.23	106.23	29
	28	9,000,000,000	9,032,000	9,032,000	-	-	100.36	100.00	93.05	93.05	28
	27	9,000,000,000	9,706,100	9,706,100	-	-	107.85	100.00	63.62	63.62	27
核 燃 料 税	R1	3,364,000,000	3,364,379,000	3,364,379,000	-	-	100.01	100.00	88.48	88.48	R1
	30	3,802,000,000	3,802,528,700	3,802,528,700	-	-	100.01	100.00	215.36	215.36	30
	29	1,765,000,000	1,765,664,000	1,765,664,000	-	-	100.04	100.00	94.58	94.58	29
	28	1,866,000,000	1,866,864,000	1,866,864,000	-	-	100.05	100.00	100.00	100.00	28
	27	1,866,000,000	1,866,864,000	1,866,864,000	-	-	100.05	100.00	133.33	133.33	27
産業廃棄物税	R1	100,000,000	99,651,990	99,651,990	-	-	99.65	100.00	96.00	96.00	R1
	30	104,000,000	103,805,408	103,805,408	-	-	99.81	100.00	101.22	101.22	30
	29	83,000,000	102,551,275	102,551,275	-	-	123.56	100.00	121.79	121.79	29
	28	83,000,000	84,205,620	84,205,620	-	-	101.45	100.00	81.78	81.78	28
	27	103,000,000	102,969,251	102,969,251	-	-	99.97	100.00	88.13	88.13	27



(単位：円、%)

区分	年度	予算額	調定額	収入額	不納欠損額	収入未済額	収入率		伸長率	年度
							対予算	対調定		
旧法による税計	R1	-	-	-	-	-	-	-	-	R1
	30	-	-	-	-	-	-	-	-	30
	29	1,000,000	300,000	300,000	-	-	30.00	100.00	皆減	29
	28	1,000,000	861,255	561,255	-	300,000	56.13	65.17	53.45	28
	27	1,000,000	871,255	10,000	-	861,255	1.00	1.15	5612.55	27
料理飲食等消費税	R1	-	-	-	-	-	-	-	-	R1
	30	-	-	-	-	-	-	-	-	30
	29	-	-	-	-	-	-	-	-	29
	28	-	-	-	-	-	-	-	-	28
	27	-	-	-	-	-	-	-	皆減	27
特別地方消費税	R1	-	-	-	-	-	-	-	-	R1
	30	-	-	-	-	-	-	-	-	30
	29	-	-	-	-	-	-	-	-	29
	28	-	-	-	-	-	-	-	-	28
	27	-	-	-	-	-	-	-	皆減	27
軽油引取税	R1	-	-	-	-	-	-	-	-	R1
	30	-	-	-	-	-	-	-	-	30
	29	1,000,000	300,000	300,000	-	-	30.00	100.00	皆減	29
	28	1,000,000	861,255	561,255	-	300,000	56.13	65.17	53.45	28
	27	1,000,000	871,255	10,000	-	861,255	1.00	1.15	5,612.55	27

## (4) 県税目別収入額累年比較

(単位：千円、%)

区分	令和元年度		平成30年度		平成29年度		平成28年度		平成27年度		平成26年度		平成25年度	
	収入額	対前年比	収入額	対前年比	収入額	対前年比	収入額	対前年比	収入額	対前年比	収入額	対前年比	収入額	対前年比
個人県民税	24,231,766	99.7	24,316,172	100.7	24,142,797	103.9	23,245,656	99.8	23,292,423	101.5	22,944,141	100.7	22,777,755	104.8
法人県民税	3,171,624	97.9	3,238,818	104.9	3,088,622	104.4	2,958,068	92.2	3,209,660	76.7	4,183,272	112.0	3,794,065	106.4
県民税利子割	137,635	49.6	277,470	85.4	324,902	151.3	214,778	79.8	289,065	91.8	293,022	102.7	285,379	96.7
個人事業税	922,209	98.7	934,289	102.7	909,850	104.5	870,696	101.3	859,303	108.0	795,942	111.3	715,417	98.3
法人事業税	19,580,084	111.3	17,584,338	103.0	17,066,095	100.0	17,058,795	113.6	15,019,439	104.6	14,362,874	112.2	12,796,099	119.1
地方消費税	15,444,782	103.4	14,934,783	98.3	15,192,462	100.1	15,173,117	97.8	15,512,780	164.1	9,454,757	119.8	7,888,952	100.4
不動産取得税	1,787,274	91.4	1,955,103	112.5	1,737,717	97.5	1,781,667	112.7	1,580,516	88.6	1,784,778	88.7	2,013,072	101.4
県たばこ税	984,092	101.1	972,975	96.9	1,004,318	95.9	1,046,871	97.4	1,074,544	99.3	1,082,397	90.6	1,194,581	60.4
ゴルフ場利用税	281,845	100.2	281,259	98.7	284,978	101.1	281,934	95.9	294,121	95.7	307,329	94.4	325,445	99.7
自動車税	10,560,256	102.2	10,334,728	100.8	10,249,777	100.8	10,167,843	100.0	10,165,123	99.7	10,198,634	98.9	10,309,571	99.4
鉱区税	231	100.0	231	100.0	231	99.6	232	99.4	233	63.0	370	97.1	381	91.4
固定資産税	-	-	-	-	-	-	-	-	-	-	-	-	-	-
自動車取得税	613,888	55.4	1,107,163	104.1	1,063,958	142.7	745,798	110.4	675,538	160.0	422,308	46.1	916,154	84.0
軽油引取税	9,186,395	98.8	9,302,323	101.0	9,206,507	100.1	9,195,383	99.1	9,277,342	99.1	9,364,205	98.2	9,531,006	102.8
狩猟税	8,958	94.2	9,508	99.1	9,595	106.2	9,032	93.1	9,706	63.6	15,255	100.1	15,240	94.4
核燃料税	3,364,379	88.5	3,802,529	215.4	1,765,664	94.6	1,866,864	100.0	1,866,864	133.3	1,400,148	皆増	-	-
産業廃棄物税	99,652	96.0	103,805	101.2	102,551	121.8	84,206	81.8	102,969	88.1	116,842	102.0	114,569	112.2
旧法による税計	-	-	-	皆減	300	53.5	561	5,612.6	10	17.9	56	16.6	336	559.6
県税計	90,375,070	101.4	89,155,505	103.5	86,150,325	101.7	84,701,501	101.8	83,209,637	108.4	76,726,330	105.7	72,618,020	103.7

千円未満四捨五入のため、合計と不一致の場合があります。

## (5) 県税予算・決算の推移

(単位:千円、%)

年度	当 初	6月補正	9月補正	1 1月補正	2月補正	最 終 予 算	決 算 額	予算に対する 決算増差額	前年度に対する 決算増差額
H3	(104.9) 67,664,003		2,932,000			(109.5) 73,165,003	(109.7) 74,403,160	1,238,157	6,602,831
4	(108.1) 73,170,004					(100.0) 73,170,004	(99.3) 73,862,176	692,172	540,984
5	(99.0) 72,415,003				844,000	(100.1) 73,259,003	(100.2) 73,993,925	734,922	131,749
6	(108.7) 78,734,002			2,496,000	1,294,000	(112.6) 82,524,002	(112.2) 83,034,559	510,557	9,040,634
7	(104.2) 82,046,001		820,000			(101.0) 83,382,001	(100.7) 83,643,248	261,247	608,689
8	(98.0) 80,433,001		1,102,000		971,000	(98.9) 82,506,001	(99.3) 83,052,596	546,595	590,652
9	(106.8) 85,917,000			1,262,000	1,187,000	(101.2) 83,468,000	(101.0) 83,862,302	394,302	809,706
10	(106.0) 91,076,000	896,000	822,000			(106.1) 88,572,000	(106.6) 89,356,960	784,960	5,494,658
11	(88.4) 80,514,000			1,393,000	1,398,000	(94.1) 83,305,000	(94.2) 84,195,040	890,040	5,161,920
12	(103.4) 83,260,000		2,048,000			(104.7) 87,188,000	(104.6) 88,080,963	892,963	3,885,923
13	(101.5) 84,483,000		1,162,000		769,000	(97.3) 84,876,000	(96.6) 85,070,835	194,835	3,010,128
14	(92.6) 78,222,000			3,567,000	758,000	(87.1) 73,897,000	(87.4) 74,328,004	431,004	10,742,831
15	(93.1) 72,851,000				203,000	(98.3) 72,648,000	(97.8) 72,676,501	28,501	1,651,503
16	(100.5) 73,218,000			208,000	388,000	(101.6) 73,814,000	(102.8) 74,691,161	877,161	2,014,660
17	(99.4) 72,755,000		2,074,000		801,000	(102.5) 75,630,000	(101.9) 76,145,907	515,907	1,454,746
18	(105.7) 76,868,000		2,206,000		148,000	(104.7) 79,222,000	(104.8) 79,774,388	552,388	3,628,481
19	(114.4) 87,903,000				931,000	(109.8) 86,972,000	(110.0) 87,781,006	809,006	8,006,618
20	(104.5) 91,823,000				272,000	(105.9) 92,095,000	(105.4) 92,478,965	383,965	4,697,959
21	(80.1) 73,525,000				2,488,000	(82.5) 76,013,000	(83.5) 77,208,965	1,195,965	15,270,000
22	(88.8) 65,304,000			2,777,000	2,336,000	(92.6) 70,417,000	(92.4) 71,307,447	890,447	5,901,518
23	(106.5) 69,573,000				973,000	(97.4) 68,600,000	(97.2) 69,333,755	733,755	1,973,692
24	(98.4) 68,480,000				618,000	(100.7) 69,098,000	(101.0) 70,011,372	913,372	677,617
25	(99.1) 67,835,000		1,938,000	1,138,000	1,251,000	(104.4) 72,162,000	(103.7) 72,618,020	456,020	2,606,648
26	(107.2) 72,686,000			1,389,000	1,509,000	(104.7) 75,584,000	(105.7) 76,726,330	1,142,330	4,108,310
27	(110.1) 80,034,000			1,223,000	314,000	(107.9) 81,571,000	(108.4) 83,209,637	1,638,637	6,483,308
28	(103.4) 82,721,000				1,172,000	(102.8) 83,893,000	(101.8) 84,701,501	808,501	1,491,864
29	(97.9) 80,968,000			2,673,000	1,315,000	(101.3) 84,956,000	(101.7) 86,150,325	1,194,325	1,448,823
30	(109.4) 88,581,000				271,000	(103.9) 88,310,000	(103.5) 89,155,505	845,505	3,005,180
R1	(100.0) 88,604,000				775,000	(101.2) 89,379,000	(101.4) 90,375,070	996,070	1,219,565

(注) 各欄の上段の( )の数値は対前年比

## 2. 附 帯 金

(令和元年度)

(単位:円、%)

区 分	予 算 額	調 定 額	収 入 額	不納欠損額	収入未済額	収入率
延 滞 金	54,288,000	54,884,993	54,884,993	-	-	100.00
加 算 金	8,235,000	25,065,185	11,122,070	3,034,753	10,908,362	44.37
過少申告加算金	371,000	1,695,481	1,694,297	-	1,184	99.93
不申告加算金	643,000	897,238	569,443	187,236	140,559	63.47
重 加 算 金	7,221,000	22,472,466	8,858,330	2,847,517	10,766,619	39.42
過 料	1,000	-	-	-	-	-
滞 納 処 分 費	-	-	-	-	-	-
合 計	62,524,000	79,950,178	66,007,063	3,034,753	10,908,362	82.56

## 第3 課税状況に関する調

# 1. 県民税

## < 県の決算ベース >

(1) 個人県民税 (令和元年度)

(単位:円、%)

	調定額				収入額			欠繰処分額			収入未済額			収入歩合			収入歩合順位		
	現年課税分		計	滞納繰越分	現年課税分	滞納繰越分	計	現年課税分	滞納繰越分	計	現年課税分	滞納繰越分	計	現年課税分	滞納繰越分	計	現在課税分	滞納繰越分	計
	普通徴収	特別徴収																	
佐賀市	1,875,631,200	5,854,031,900	77,602,100	7,787,264,900	7,743,030,043	39,294,702	7,782,324,745	-	4,657,430	4,657,430	73,665,612	29,423,855	44,234,757	99.43	53.55	99.00	2	3	2
鳥栖市	419,324,510	1,995,834,110	14,225,200	2,429,383,820	2,400,658,322	26,449,295	2,427,107,617	-	13,837,134	13,837,134	100,680,701	71,955,203	28,725,498	98.82	23.56	95.49	13	20	19
多久市	82,477,020	336,087,350	2,017,000	420,581,370	414,085,295	6,284,052	420,379,347	-	1,182,803	1,182,803	18,269,951	11,783,876	6,486,075	98.46	32.64	95.58	19	15	18
小城市	275,649,580	983,270,830	8,635,100	1,247,555,510	1,235,710,496	15,613,722	1,251,324,218	-	1,362,387	1,362,387	25,965,265	13,720,251	11,845,014	99.05	50.87	97.89	7	5	7
佐神埼市	193,579,090	677,094,390	4,855,200	875,528,680	864,822,813	8,887,425	873,710,238	-	379,139	379,139	19,247,870	8,542,003	10,705,867	98.78	49.91	97.80	15	6	8
賀	78,070,157	415,373,431	4,721,800	498,165,388	494,866,961	2,500,890	497,367,851	-	74,859	74,859	6,236,028	2,937,601	3,298,427	99.34	45.36	98.75	3	8	3
基山町	98,847,457	432,855,479	3,075,018	534,777,954	528,613,434	4,714,498	533,327,932	-	231,066	231,066	14,293,107	8,128,587	6,164,520	98.85	36.06	97.35	12	13	13
上峰町	43,597,404	226,665,795	1,194,800	271,457,999	268,891,237	3,116,189	272,007,426	-	152,858	152,858	9,439,804	6,873,042	2,566,762	99.05	30.73	96.59	7	17	15
みやま町	124,700,018	530,095,479	3,677,600	658,473,097	652,011,305	7,817,773	659,829,078	-	377,551	377,551	14,860,047	8,498,255	6,461,792	99.02	46.83	97.73	9	7	9
小計	3,191,876,436	11,411,308,364	120,003,818	14,723,188,618	14,602,689,906	114,679,546	14,717,378,452	-	22,255,227	22,255,227	282,351,385	161,862,673	120,488,712	99.18	38.38	97.97			
唐津市	671,090,030	2,383,830,100	18,601,580	3,073,521,710	3,036,177,756	35,950,387	3,072,128,143	-	9,443,936	9,443,936	90,375,989	53,032,035	37,343,954	98.78	36.53	96.85	15	11	14
唐津	35,676,460	99,145,580	376,600	135,198,640	133,288,961	1,173,019	134,471,980	-	22,308	22,308	3,422,659	1,522,980	1,899,679	98.59	43.15	97.50	18	9	12
小計	706,766,490	2,482,975,680	18,978,180	3,208,720,350	3,169,476,717	37,123,406	3,206,600,123	-	9,466,244	9,466,244	93,798,648	54,555,015	39,243,633	98.78	36.70	96.88			
伊万里市	247,263,800	1,158,354,100	6,232,473	1,411,850,373	1,394,777,847	15,069,309	1,409,847,156	-	4,052,459	4,052,459	46,678,186	29,605,660	17,072,526	98.79	30.93	96.53	14	16	16
武雄市	266,143,209	1,001,322,639	6,167,600	1,273,633,448	1,263,487,749	15,882,702	1,279,380,451	-	2,071,950	2,071,950	29,075,794	18,940,095	10,135,699	99.20	43.05	97.62	5	10	10
鹿島市	185,247,500	524,335,400	8,276,620	717,859,520	709,058,086	10,206,351	719,264,437	-	4,484,055	4,484,055	27,476,416	18,674,982	8,801,434	98.77	30.59	95.75	17	18	17
嬉野市	132,749,583	492,296,824	8,794,300	633,839,507	623,708,138	9,199,261	632,907,399	-	1,641,850	1,641,850	34,717,542	24,595,173	10,122,369	98.40	25.96	94.57	20	19	20
武	87,627,900	354,027,800	1,810,721	443,466,421	440,249,466	5,035,966	445,285,432	-	458,756	458,756	5,461,273	2,244,318	3,216,955	99.27	65.07	98.69	4	1	4
雄	22,780,770	106,042,436	2,279,360	131,102,566	129,872,113	1,343,999	131,216,112	-	197,351	197,351	2,238,851	1,008,398	1,230,453	99.06	52.71	98.18	6	4	5
江北町	64,217,680	196,001,897	1,098,913	261,318,490	258,478,204	2,746,510	261,224,714	-	213,974	213,974	4,747,453	1,907,167	2,840,286	98.91	56.42	98.14	11	2	6
白石町	163,430,135	394,604,072	8,676,200	566,710,407	560,982,440	4,690,831	565,553,271	-	231,854	231,854	13,953,715	8,205,748	5,747,967	98.99	35.24	97.55	10	14	11
太良町	61,214,600	118,312,200	1,234,800	180,761,600	180,118,811	646,562	180,768,373	-	5,376	5,376	1,134,210	1,134,210	642,789	99.64	36.31	99.02	1	12	1
小計	1,230,675,177	4,345,287,168	44,570,987	5,620,533,332	5,560,722,854	64,724,491	5,625,447,345	-	13,357,625	13,357,625	166,126,229	106,315,751	59,810,478	98.94	35.10	96.91			
県計	5,129,318,103	18,239,571,212	183,552,985	23,552,442,300	23,332,899,477	216,626,443	23,549,425,920	-	45,079,086	45,079,086	542,276,262	322,733,439	219,542,823	99.07	37.05	97.57			

(2) 法人県民税  
(イ) 法人県民税額等

区分	確定申告のあったもの		確定申告のないもの		確定申告の税割額		確定申告が翌年度になる見込納付額		確定申告が翌年度になる見込納付額		確定申告が翌年度になる見込納付額		確定申告が翌年度になる見込納付額		確定申告が翌年度になる見込納付額		確定申告が翌年度になる見込納付額		
	確定申告のあったもの	うち決定したもの	確定申告のないもの	うち決定したもの	確定申告の税割額	確定申告のないもの	確定申告の税割額	確定申告の税割額	確定申告の税割額	確定申告の税割額	確定申告の税割額	確定申告の税割額	確定申告の税割額	確定申告の税割額	確定申告の税割額	確定申告の税割額	確定申告の税割額	確定申告の税割額	確定申告の税割額
	千円	千円	千円	千円	千円	千円	千円	千円	千円	千円	千円	千円	千円	千円	千円	千円	千円	千円	千円
普通法	715	-	2	363,507	-	3,283	168,750	269	164,523	-	-	19,261	-	-	-	-	-	-	-
通法	3,440	-	57	1,176,063	-	20,013	385,609	1,623	387,255	21	44,156	21,332	-	-	-	-	-	-	-
法人	10,926	13	10	410,072	21	213	159,430	1,857	162,117	1	12	23,845	-	-	-	-	-	-	-
小計(A)	15,081	13	69	1,949,642	21	23,509	713,789	3,749	713,895	22	44,168	64,438	-	-	-	-	-	-	-
特別法人(B)	489	-	-	81,199	-	-	-	-	-	-	-	-	-	-	-	-	-	-	-
公益法人等(C)	494	1	-	6,076	-	-	-	-	-	-	-	-	-	-	-	-	-	-	-
寮等のみを有する法人(D)	-	-	-	-	-	-	-	-	-	-	-	-	-	-	-	-	-	-	-
人格なき社団等(E)	106	-	-	245	-	-	-	-	-	-	-	-	-	-	-	-	-	-	-
清算法人(F)	3	-	-	615	-	-	-	-	-	-	-	-	-	-	-	-	-	-	-
特定信託(G)	-	-	-	-	-	-	-	-	-	-	-	-	-	-	-	-	-	-	-
合計(A)+(B)+(C)+(D)+(E)+(F)+(G)	16,173	14	69	2,037,777	21	23,509	713,789	3,749	713,895	22	44,168	64,438	-	-	-	-	-	-	-

区分	現事業年度分		前事業年度分		前事業年度分		前事業年度分		前事業年度分		前事業年度分		前事業年度分		前事業年度分		前事業年度分		前事業年度分	
	確定申告のあったもの	うち決定したもの	確定申告のないもの	うち決定したもの	確定申告の税割額	確定申告のないもの	確定申告の税割額	確定申告の税割額	確定申告の税割額	確定申告の税割額	確定申告の税割額	確定申告の税割額	確定申告の税割額	確定申告の税割額	確定申告の税割額	確定申告の税割額	確定申告の税割額	確定申告の税割額	確定申告の税割額	確定申告の税割額
	千円	千円	千円	千円	千円	千円	千円	千円	千円	千円	千円	千円	千円	千円	千円	千円	千円	千円	千円	千円
	千円	千円	千円	千円	千円	千円	千円	千円	千円	千円	千円	千円	千円	千円	千円	千円	千円	千円	千円	千円
普通法	381,824	3,490	385,314	715	3	8	36	244	424	34,486	419,800	-	-	-	-	-	-	-	-	
通法	1,263,210	9,961	1,273,171	3,440	402	247	572	1,124	1,095	628,696	1,901,867	-	-	-	-	-	-	-	-	
法人	436,829	7,258	444,087	10,926	-	9	65	1,195	9,657	280,155	724,242	-	-	-	-	-	-	-	-	
小計(A)	2,081,863	20,709	2,102,572	15,081	405	264	673	2,563	11,176	943,337	3,045,909	-	-	-	-	-	-	-	-	
特別法人(B)	81,199	792	81,991	489	11	7	25	69	377	28,316	110,307	-	-	-	-	-	-	-	-	
公益法人等(C)	6,076	21	6,097	2,122	-	-	-	-	2,122	9,673	15,770	-	-	-	-	-	-	-	-	
寮等のみを有する法人(D)	-	-	-	-	-	-	-	-	-	-	-	-	-	-	-	-	-	-	-	
人格なき社団等(E)	245	3	248	106	-	-	-	-	106	2,270	2,518	-	-	-	-	-	-	-	-	
清算法人(F)	615	-	615	3	-	-	-	1	2	95	710	-	-	-	-	-	-	-	-	
特定信託(G)	-	-	-	-	-	-	-	-	-	-	-	-	-	-	-	-	-	-	-	
合計(A)+(B)+(C)+(D)+(E)+(F)+(G)	2,169,998	21,525	2,191,523	17,801	416	271	698	2,633	13,783	983,691	3,175,214	-	-	-	-	-	-	-	-	

(注) 1. この調は令和元年度において確定したものを除く。 ) については現事業年度分、 については前事業年度分として作成した。  
2. 確定申告のない中間申告分の税額は、 に計上した。  
3. 事業年度数は1年、6ヶ月の事業年度区分にかかわらず、それぞれを1件として計上した。  
4. 納税義務者は令和元年度中に確定申告、又は決定があったものの合計である。  
5. には中間納付額の歳出還付額は含まない。

(口) 資本金別法人税割額等

区分 資本金別	法人数	課税標準 となる 法人税額	算出法人 税割額	道府県民税の 特定寄附金 税額控除額	外国税額 控除額	仮装経理 に基づく 控除額	利子割額 の控除額	租税条約の 実施に係る 控除額	差引法人 税割額	
									- - -	うち超過課 税相当額
		千円	千円	千円	千円	千円	千円	千円	千円	千円
300万円未満	2,146	1,090,650	40,280	-	-	-	-	-	40,280	4,651
300万円以上 1,000万円未満	5,955	2,797,777	100,515	-	-	-	-	-	100,515	7,184
1,000万円	1,955	2,629,850	132,800	60	1	-	-	-	132,739	18,534
1,000万円超 5,000万円未満	1,145	4,200,665	208,025	2	-	1,067	-	-	206,956	33,462
5,000万円以上 1億円未満	258	3,055,980	188,868	181	3,689	12	-	-	184,986	37,049
1億円	21	689,074	106,823	2	20	-	-	-	106,801	21,863
1億円超 10億円未満	47	6,118,587	341,328	1,919	21	-	-	-	339,388	73,083
10億円	5	319,925	16,408	9	-	-	-	-	16,399	3,279
10億円超 50億円未満	9	3,971,827	178,054	14	97	-	-	-	177,943	35,589
50億円	X	2,095,174	9,958	-	-	-	-	-	9,958	1,992
50億円超 100億円未満	X	2,882,342	74,749	569	208	12	-	-	73,960	14,787
100億円以上	X	1,583,976	540,100	12	8,239	-	-	924	530,925	106,370
保険業法に規定 する相互会社	-	-	28,916	-	124	-	-	-	28,792	5,758
合計	11,546	31,435,827	1,966,824	2,768	12,399	1,091	-	924	1,949,642	363,601
県内法人	10,827	12,009,066	444,222	50	1	-	-	-	444,171	-
分割法人	719	19,426,761	1,522,602	2,718	12,398	1,091	-	924	1,505,471	-

- (注) 1. この調は令和元年度において確定した普通法人の現事業年度分について作成した。  
 2. 分割法人については、本県に主たる事業所等を有する法人についてすべてを計上し、それ以外の法人については、差引法人税割額のみを計上した。

## (3) 県民税利子割

## (イ) 県民税利子割額等

(単位：千円)

		税 額	課税支払額	非課税支払額	左のうち非居住者に係る額
公 社 債 利 子 等	特定公社債以外の公社債の利子	61	1,229	5,400	-
	銀行預金利子	64,119	1,297,689	57,040	10
	銀行以外の金融機関の預貯金利子	41,958	846,841	124,675	-
	勤務先預金等の利子	10,094	202,053	444	-
	合同運用信託の収益の分配	52	1,048	3	3
	公社債投資信託のうち公募公社債投資信託以外の収益の分配	-	1	-	-
	郵便貯金利子	3	112	-	-
	国外一般公社債等の利子等	-	-	-	-
	財形貯蓄契約に係る生命保険等の差益	631	12,627	558	-
私 募 公 社 債 等	運用の収益の分配等	-	-	-	-
	投資信託等	-	-	-	-
	特定目的信託の社債的受益証券の収益の分配	-	-	-	-
金 融 類 似 商 品	国外私募公社債等運用投資信託等の収益の分配	-	-	-	-
	懸賞金付預貯金等の懸賞金等	76	1,538		
	定期積金の給付補てん金	1,492	30,315		
	掛金の給付補てん金	-	-		
	抵当証券の利息	-	-		
	貴金属等の売戻し条件付売買契約の利益	-	-		
	外貨建預貯金等の為替差益	-	-		
	一時払養老保険・一時払損害保険等の差益	19,149	384,872		
小 計	20,717	416,725	115	-	
そ の 他	-	-	-	-	
合 計	137,635	2,778,325	188,235	13	

(注) 1. 非課税支払額とは、地方税法第25条の2に規定する非居住者が支払を受ける利子等である。

## (ロ) 県民税利子割の特別徴収義務者数等

(単位：人、件)

区 分	特別徴収義務者数	営業所数
銀 行 等	12	122
信 用 金 庫 等	12	67
農 林 中 央 金 庫 等	6	104
証 券 会 社	5	9
保 険 会 社 等	21	39
社 内 預 金 実 施 企 業	50	51
そ の 他 の 金 融 機 関 等	3	20
合 計	109	412

(注) 1. 営業所数とは、地方税法第24条第8項に規定する営業所等のうち、実際に特別徴収の事務を行うものの数である。

2. その他の金融機関等とは、漁業協同組合等である。

## 2. 事業税

## (1) 個人事業税

## (イ) 第1種事業

種 別	課 税 人 員			所 得 金 額			事 業 主 控 除 額	差引課税 所得金額 -
	所得税 課税者	所得税 失格者	計	所 得 税 課 税 者	所 得 税 失 格 者	計		
	人	人	人	千円	千円	千円	千円	千円
物 品 販 売 業	615	21	636	3,580,945	67,338	3,648,283	1,825,313	1,822,970
不 動 産 貸 付 業	1,234	11	1,245	8,927,060	37,257	8,964,317	3,576,673	5,387,644
製 造 業	427	10	437	2,349,597	35,419	2,385,016	1,256,429	1,128,587
運 送 業	48	1	49	231,964	2,985	234,949	142,100	92,849
請 負 業	1,815	29	1,844	9,619,164	100,556	9,719,720	5,293,721	4,425,999
印 刷 業	13	-	13	55,473	-	55,473	35,284	20,189
旅 館 業	14	-	14	72,442	-	72,442	39,392	33,050
飲 食 店 業	262	6	268	1,323,594	19,347	1,342,941	763,670	579,271
周 旋 業	22	2	24	116,339	6,232	122,571	67,667	54,904
代 理 業	41	-	41	190,230	-	190,230	118,417	71,813
問 屋 業	22	1	23	102,890	3,106	105,996	65,009	40,987
そ の 他 の 事 業	142	1	143	915,097	3,197	918,294	408,176	510,118
合 計	4,655	82	4,737	27,484,795	275,437	27,760,232	13,591,851	14,168,381



## (口) 第2種事業

種 別	課 税 人 員			所 得 金 額			事 業 主 控 除 額	差引課税 所得金額 -
	所得税 課税者	所得税 失格者	計	所 得 税 課 税 者	所 得 税 失 格 者	計		
	人	人	人	千円	千円	千円	千円	千円
畜 産 業	2	-	2	21,857	-	21,857	5,800	16,057
水 産 業	3	-	3	25,976	-	25,976	8,700	17,276
薪 炭 製 造 業	-	-	-	-	-	-	-	-
合 計	5	-	5	47,833	0	47,833	14,500	33,333

## (八) 第3種事業

種 別	課 税 人 員			所 得 金 額			事 業 主 控 除 額	差引課税 所得金額 -
	所得税 課税者	所得税 失格者	計	所 得 税 課 税 者	所 得 税 失 格 者	計		
	人	人	人	千円	千円	千円	千円	千円
医 業	42	1	43	424,565	3,061	427,626	122,767	304,859
司 法 書 士 業	35	1	36	217,974	3,316	221,290	103,917	117,373
税 理 士 業	88	-	88	938,552	-	938,552	255,200	683,352
設 計 監 督 者 業	68	-	68	398,168	-	398,168	195,750	202,418
デ ザ イン 業	43	2	45	215,284	6,445	221,729	129,292	92,437
諸 芸 師 匠 業	42	4	46	163,635	13,010	176,645	133,400	43,245
理 容 業	43	2	45	189,901	6,947	196,848	130,500	66,348
美 容 業	121	2	123	546,332	4,823	551,155	354,525	196,630
ク リ ー ニング 業	7	-	7	31,384	-	31,384	20,300	11,084
歯 科 技 工 士 業	30	2	32	147,663	6,815	154,478	92,800	61,678
土 地 家 屋 調 査 士 業	47	-	47	331,691	-	331,691	136,300	195,391
そ の 他 の 事 業	300	5	305	2,233,494	19,930	2,253,424	877,975	1,375,449
合 計	866	19	885	5,838,643	64,347	5,902,990	2,552,726	3,350,264

- (注) 1. この調は令和元年度において課税したもの(減免したものは除く。)の現年課税分について作成した。  
2. 1人で2以上の事業を兼業するものについては、主たる事業欄に計上した。  
3. 2以上の都道府県に分割する個人については、本県に主たる事業所が存在するものについて計上した。

(二) 分割個人の所得金額

区 分	本 県 本 店 分				他 県 本 店 分	
	課 税 人 員	課 税 標 準 額			課 税 人 員	分割を受けた 課税標準額
		当 該 県 分	他 の 県 分	計		
	人	千円	千円	千円	人	千円
第 1 種 事 業	12	27,854	24,233	52,087	5	15,641
第 2 種 事 業	-	-	-	-	-	-
第 3 種 事 業	1	8,339	25,019	33,358	4	7,002
合 計	13	36,193	49,252	85,445	9	22,643

(注) 1. この調は令和元年度において課税したもの(減免したものは除く。)の現年課税分について作成した。

(ホ) 事業専従者

区 分	青色申告			白色申告			計		
	納税者数	専従者数	給与額	納税者数	専従者数	給与額	納税者数	専従者数	給与額
	人	人	千円	人	人	千円	人	人	千円
第 1 種 事 業	3,604	2,227	4,945,492	1,133	247	185,780	4,737	2,474	5,131,272
第 2 種 事 業	5	2	7,200	-	-	-	5	2	7,200
第 3 種 事 業	779	443	1,328,073	78	16	13,040	857	459	1,341,113
	22	17	36,135	6	0	0	28	17	36,135
合 計	4,410	2,689	6,316,900	1,217	263	198,820	5,627	2,952	6,515,720

(注) 1. この調は令和元年度において課税したもの(減免したものは除く。)の現年課税分について作成した。

2. 1人で2以上の事業を兼業するものについては主たる事業欄に計上した。

3. 2以上の都道府県に分割する個人については、本県に主たる事業所が存在するものについて計上した。

(ハ) 所得税階層別

区分	300万円以下のもの		300万円を超え 310万円以下のもの		310万円を超え 320万円以下のもの		320万円を超え 330万円以下のもの		330万円を超え 340万円以下のもの		340万円を超え 350万円以下のもの		350万円を超え 360万円以下のもの		360万円を超え 370万円以下のもの		370万円を超え 380万円以下のもの			
	人員	所得金額 千円	人員	所得金額 千円	人員	所得金額 千円	人員	所得金額 千円	人員	所得金額 千円	人員	所得金額 千円	人員	所得金額 千円	人員	所得金額 千円	人員	所得金額 千円		
第一種事業	所得税課税者	173	507,013	182	550,542	183	572,710	158	513,154	145	481,853	151	518,095	150	529,255	140	509,140	137	511,859	
	所得税失格者	9	26,545	8	23,295	9	25,877	7	22,735	11	33,651	5	17,291	3	10,719	8	26,487	4	15,059	
計	182	533,558	190	573,837	192	598,587	165	535,889	156	515,504	156	535,366	156	535,366	153	539,974	148	535,627	141	526,918
第二種事業	所得税課税者	-	-	-	-	-	-	-	-	-	-	-	-	-	-	-	-	-	-	
	所得税失格者	-	-	-	-	-	-	-	-	-	-	-	-	-	-	-	-	-	-	
計	-	-	-	-	-	-	-	-	-	-	-	-	-	-	-	-	-	-	-	
第三種事業	所得税課税者	33	97,580	27	82,128	31	97,508	26	84,370	30	100,452	23	79,508	26	92,282	22	80,413	19	71,421	
	所得税失格者	3	7,311	1	3,061	2	6,263	1	3,207	3	10,018	-	-	2	7,058	1	3,661	-	-	
計	36	104,891	28	85,189	33	103,771	27	87,577	33	110,470	23	79,508	23	79,508	28	84,074	19	71,421		
小計	所得税課税者	4	11,841	3	9,158	2	6,307	1	3,246	-	-	-	-	1	3,525	-	-	1	3,730	
	所得税失格者	-	-	-	-	-	-	-	-	-	-	-	-	-	-	-	-	-	-	
計	4	11,841	3	9,158	2	6,307	2	6,505	-	-	-	-	1	3,525	-	-	1	3,730		
合計	所得税課税者	40	116,732	31	94,347	35	110,078	29	94,082	33	110,470	23	79,508	29	102,865	23	84,074	20	75,151	
	所得税失格者	210	616,434	212	641,828	216	676,525	185	600,770	175	582,305	174	597,603	177	625,062	162	589,553	157	587,010	
計	222	650,290	221	668,184	227	708,665	194	629,971	189	625,974	179	614,894	182	642,839	171	619,701	161	602,069		

区分	380万円を超え 390万円以下のもの		390万円を超え 400万円以下のもの		400万円を超え 500万円以下のもの		500万円を超え 600万円以下のもの		600万円を超え 700万円以下のもの		700万円を超え 1000万円以下のもの		1000万円を 超えるもの		合計		
	人員	所得金額 千円	人員	所得金額 千円	人員	所得金額 千円	人員	所得金額 千円	人員	所得金額 千円	人員	所得金額 千円	人員	所得金額 千円	人員	所得金額 千円	
第一種事業	所得税課税者	117	449,263	138	542,639	909	4,032,508	589	3,184,729	372	2,371,575	642	5,222,997	469	7,007,463	4,665	27,484,795
	所得税失格者	1	3,868	-	-	9	39,769	4	17,350	2	4,921	2	7,870	-	-	82	275,437
計	118	453,131	138	542,639	918	4,072,277	593	3,182,079	374	2,376,496	644	5,230,867	469	7,007,463	4,737	27,760,232	
第二種事業	所得税課税者	-	-	-	-	2	9,175	-	-	-	-	1	7,297	2	31,361	5	47,833
	所得税失格者	-	-	-	-	-	-	-	-	-	-	-	-	-	-	-	-
計	-	-	-	-	2	9,175	-	-	-	-	1	7,297	2	31,361	5	47,833	
第三種事業	所得税課税者	13	49,912	14	55,231	163	731,165	89	482,441	81	515,771	116	969,253	126	2,127,670	839	5,717,105
	所得税失格者	4	15,375	-	-	1	5,134	1	5,134	-	-	-	-	-	-	18	61,088
計	17	65,287	14	55,231	163	731,165	90	487,575	81	515,771	116	969,253	126	2,127,670	857	5,778,193	
小計	所得税課税者	2	7,714	-	-	7	29,844	2	10,779	1	6,884	2	17,771	1	10,739	27	121,538
	所得税失格者	-	-	-	-	-	-	-	-	-	-	-	-	-	1	3,259	
計	2	7,714	-	-	7	29,844	2	10,779	1	6,884	2	17,771	1	10,739	28	124,797	
合計	所得税課税者	19	73,001	14	55,231	170	761,009	92	498,354	82	522,655	118	987,024	127	2,138,409	885	5,902,990
	所得税失格者	132	506,889	152	597,870	1,081	4,802,692	680	3,657,949	454	2,894,230	761	6,217,318	598	9,177,233	5,526	33,371,271
計	137	526,132	152	597,870	1,090	4,842,461	685	3,680,433	456	2,899,151	763	6,225,188	598	9,177,233	5,627	33,711,055	

(注) 1. この調は令和元年度において課税したものの(減免したものを除く)の現年課税分について作成した。  
 2. 1人で2以上の事業を兼業するものについては、主たる事業欄に計上した。  
 3. 所得金額は事業主控除前の年所得金額であり、また、中途廃業者分は、年所得に換算した所得区分欄に計上した。  
 4. 2以上の都道府県に分割する個人については、本県に主たる事業所が存在するものについて計上した。



(口) 所得階層別

区 分	欠 損 法 人	年所得400万円 以下のもの		年所得400万円超 800万円以下		年所得800万円超 1,000万円以下		年所得1,000万円超 5,000万円以下			
		事 業 年 度 数	事 業 年 度 数	事 業 年 度 数	事 業 年 度 数	事 業 年 度 数	事 業 年 度 数	事 業 年 度 数	事 業 年 度 数		
		所得金額		所得金額		所得金額		所得金額			
			千円		千円		千円		千円		
事業 年度二 回法人	分割 法人	軽減税率 適用法人 (A)	-	-	-	-	-	-	-	-	
		その他 (B)	-	-	-	-	-	-	-	-	
	県内法人 (C)	-	-	-	-	-	-	-	-		
	計 (A)+(B)+(C) (D)	-	-	-	-	-	-	-	-		
事業 年度一 回法人	分割 法人	軽減税率 適用法人 (E)	271	106	164,240	42	247,328	14	122,088	104	2,467,703
		その他 (F)	31	6	8,354	4	21,989	3	26,840	18	467,752
	県内法人 (G)	6,436	2,226	3,102,865	648	3,771,683	201	1,797,567	769	20,637,059	
	計 (E)+(F)+(G) (H)	6,738	2,338	3,275,459	694	4,041,000	218	1,946,495	891	23,572,514	
合 計 (D)+(H)	6,738	2,338	3,275,459	694	4,041,000	218	1,946,495	891	23,572,514		

区 分	年所得5,000万円超 1億円以下		年所得1億円超 10億円以下		年所得10億円 を超えるもの		合 計			
	事 業 年 度 数	事 業 年 度 数	事 業 年 度 数	事 業 年 度 数	事 業 年 度 数	事 業 年 度 数	事 業 年 度 数	事 業 年 度 数		
	所得金額		所得金額		所得金額		所得金額			
			千円		千円		千円		千円	
事業 年度二 回法人	分割 法人	軽減税率 適用法人 (A)	-	-	-	-	-	-	-	
		その他 (B)	-	-	-	-	-	-	-	
	県内法人 (C)	-	-	-	-	-	-	-		
	計 (A)+(B)+(C) (D)	-	-	-	-	-	-	-		
事業 年度一 回法人	分割 法人	軽減税率 適用法人 (E)	26	1,760,611	27	5,578,483	1	4,056,615	591	14,397,068
		その他 (F)	13	1,015,919	29	9,827,751	5	14,398,742	109	25,767,347
	県内法人 (G)	127	9,420,861	82	19,184,742	1	5,461,421	10,490	63,376,198	
	計 (E)+(F)+(G) (H)	166	12,197,391	138	34,590,976	7	23,916,778	11,190	103,540,613	
合 計 (D)+(H)	166	12,197,391	138	34,590,976	7	23,916,778	11,190	103,540,613		

- (注) 1. この調は令和元年度において確定した普通法人の現事業年度分(減免したものは除く。)について作成した。
2. 「事業年度数2回法人」の所得区分については、「年所得400万円以下」欄には、200万円以下のものを計上し、以下の所得についても同様に計上した。
3. 分割法人については本県に主たる事務所等を有する法人について所得総額により計上した。

(八) 分割法人の所得（収入）金額

区 分	本 県 本 店 分			他 県 本 店 分			合 計		
	法人数	事 業 年度数	所 得 (収 入) 金 額	法人数	事 業 年度数	所 得 (収 入) 金 額	法人数	事 業 年度数	所 得 (収 入) 金 額
			千円			千円	+	+	+
所 得 課 税 分	696	700	39,980,964	3,403	3,426	217,808,669	4,099	4,126	257,789,633
(外形対象法人以外)	665	669	16,713,259	2,660	2,678	114,273,265	3,325	3,347	130,986,524
(外形対象法人)	31	31	23,267,705	743	748	103,535,404	774	779	126,803,109
収 入 金 額 分	-	-	-	29	29	357,577,882	29	29	357,577,882
課 税 分									

- (注) 1. この調は令和元年度において認定した分割法人のうち普通法人について作成した。  
 2. 法人数は、6ヶ月決算法人については、2事業年度をもって1とし、事業年度数は1年、6ヶ月の区分にかかわらずそれぞれ事業年度ごとに1として計上した。

(二) 資本金別法人数

区 分	分 割 法 人							県 内 法 人			合 計			そ の 他				
	利益法人			欠損法人				小 計	利 益 法 人	欠 損 法 人	小 計	利 益 法 人	欠 損 法 人	計	不 申 告 法 人	休 業 中 の 法 人	清 算 中 の 法 人	所 在 不 明 法 人
	2の県にまたがるもの	3以上の県にまたがるもの	計	2の県にまたがるもの	3以上の県にまたがるもの	計	+											
資本金別																		
300万円未満	20	5	25	X	X	33	58	739	1,248	1,987	764	1,281	2,045	153	-	37	-	
300万円以上1,000万円未満	78	9	87	98	11	109	196	2,012	3,672	5,684	2,099	3,781	5,880	170	-	125	-	
1,000万円	72	25	97	51	19	70	167	663	1,011	1,674	760	1,081	1,841	30	-	37	-	
1,000万円超5,000万円未満	74	31	105	44	16	60	165	511	428	939	616	488	1,104	12	-	14	-	
5,000万円以上 1億円未満	29	26	55	13	10	23	78	92	74	166	147	97	244	4	-	-	-	
1億円	-	X	X	X	X	X	X	15	X	16	18	3	21	-	-	-	-	
1億円超 10億円未満	7	12	19	X	3	4	23	19	X	21	38	X	44	-	-	-	-	
10億円	-	-	-	-	-	-	-	-	-	-	-	-	-	-	-	-	-	
10億円超 50億円未満	-	X	X	-	X	X	X	3	-	3	8	X	X	-	-	-	-	
50億円	-	-	-	-	-	-	-	-	-	-	-	-	-	-	-	-	-	
50億円超 100億円未満	-	X	X	-	-	-	X	-	-	-	X	-	X	-	-	-	-	
100億円以上	-	X	X	-	-	-	X	-	-	-	X	-	X	-	-	-	-	
合 計	280	118	398	239	63	302	700	4,054	6,436	10,490	4,452	6,738	11,190	369	-	213	-	

- (注) 1. この調は令和元年度において確定した普通法人の現事業年度分(収入金課税法人を除く。)について作成し  
 2. 年2回決算法人については上期・下期を通じて欠損の場合に欠損法人として計上し、また、不申告法人についても同様に計上した。  
 3. 分割法人については、本県に主たる事務所等を有する法人についてのみ計上した。

(ホ) 資本金及び所得階層別

所得階層 資本金別	欠損法人		年所得400万円以下のもの		年所得400万円超		年所得800万円超		年所得1,000万円以下		年所得1,000万円超		年所得5,000万円以下		年所得5,000万円超		年所得1億円超		年所得10億円超		合計		税額
	法人数	金額	法人数	金額	法人数	金額	法人数	金額	法人数	金額	法人数	金額	法人数	金額	法人数	金額	法人数	金額	法人数	金額	法人数	金額	
300万円未満	1,281	678,210	118	694,195	45	397,236	55	1,067,434	9	648,935	5	742,061	-	-	-	-	-	-	-	-	2,045	4,228,071	220,438
300万円以上1,000万円未満	3,781	1,755,112	368	2,125,662	108	966,023	325	6,497,757	26	1,667,384	9	2,176,314	-	-	-	-	-	-	-	-	5,880	15,188,252	698,648
1,000万円	1,081	532,690	121	714,746	32	287,821	211	4,746,889	33	2,239,562	22	3,760,173	-	-	-	-	-	-	-	-	1,841	12,281,881	904,148
1,000万円超5,000万円未満	488	270,967	77	451,852	24	214,414	239	5,640,931	65	4,712,396	37	7,011,532	-	-	-	-	-	-	-	-	1,104	18,302,092	1,394,139
5,000万円以上1億円未満	97	27,889	9	47,039	9	81,001	51	1,424,636	22	1,458,087	36	8,432,910	-	-	-	-	-	-	-	-	244	11,471,562	1,319,823
1億円	3	2,904	-	-	-	-	3	54,287	5	389,978	6	2,702,834	-	-	-	-	-	-	-	-	21	3,150,003	1,406,470
1億円超10億円未満	-	-	-	-	-	-	-	-	-	-	2	1,601,148	-	-	-	-	-	-	-	-	2	1,601,148	14,410
10億円	-	-	-	-	-	-	-	-	-	-	-	-	-	-	-	-	-	-	-	-	-	-	-
10億円超50億円未満	-	-	-	-	-	-	-	-	-	-	-	-	-	-	-	-	-	-	-	-	-	-	697
50億円	-	-	-	-	-	-	-	-	-	-	-	-	-	-	-	-	-	-	-	-	-	-	12,494
50億円超100億円未満	-	-	-	-	-	-	-	-	-	-	-	-	-	-	-	-	-	-	-	-	-	-	-
100億円以上	-	-	-	-	-	-	-	-	-	-	-	-	-	-	-	-	-	-	-	-	-	-	488,717
合計	6,731	3,267,772	693	4,033,494	218	1,946,495	884	19,431,934	160	11,116,342	117	26,426,972	-	-	-	-	-	-	-	-	11,137	66,223,009	6,459,984

(注) 1. この調は令和元年度において確定した普通法人の現事業年度の現事業年度分(収入金課税法人・外形対象法人を除く。)について作成した。  
2. 年2回決算法人については上期・下期の所得の合計額により計上した。  
3. 分劃法人については、本票に主たる事務所を有する法人についてはすべてを計上し、それ以外の法人については税額のみを計上した。

(へ) 収入金額課税法人

区 分	分 割 法 人				県 内 法 人				計			
	法人数	事業年度数	収入金額	所得金額	法人数	事業年度数	収入金額	所得金額	法人数	事業年度数	収入金額	所得金額
			千円	千円			千円	千円			千円	千円
電気供給業	-	-	-	-	95	95	4,298,957	5,272	95	95	4,298,957	5,272
ガス供給業	-	-	-	-	5	5	1,496,205	76,771	5	5	1,496,205	76,771
生命保険業	-	-	-	-	-	-	-	-	-	-	-	-
損害保険業	-	-	-	-	-	-	-	-	-	-	-	-
少額短期保険業	-	-	-	-	6	6	-	470	6	6	-	470
合 計	-	-	-	-	106	106	5,795,162	82,513	106	106	5,795,162	82,513

- (注) 1. この調は令和元年度において確定した現事業年度分について作成した。  
 2. 分割法人については本県に主たる事務所等を有する法人について計上した。

(3) 非課税事業

区 分	法 人			個 人	
	法人数	事業年度数	所得金額	人 員	所得金額
			千円		千円
林 業	109	109	90,499	-	-
鉱物の掘採事業	14	14	24,303	-	-
農 業	307	308	393,046	-	-
計	430	431	507,848	-	-

- (注) 1. この調は、法人にあっては現事業年度分、個人にあっては現年課税分について作成した。  
 2. 分割法人(個人)については本県に主たる事務所等を有するものについて計上した。



### 3 . 地方消費税

#### (1) 調定額に関する調

(単位：千円)

区 分	前年度2・3月調定額	調 定 額 合 計	左のうち当該年度
			2・3月調定額
譲 渡 割	1,763,528	14,096,602	2,048,008
貨 物 割	247,408	1,348,181	353,709
合 計	2,010,936	15,444,782	2,401,717

#### (2) 清算金収入額、清算金支出額等に関する調

(単位：千円)

区 分	期 収 入 支 出 額 等	期 収 入 支 出 額 等	期 収 入 支 出 額 等	期 収 入 支 出 額 等	収入・支出額 等 合 計
清 算 対 象 額	3,595,964	4,620,191	2,857,038	3,928,044	15,001,237
清算金収入額(A)	4,095,564	4,887,907	1,456,233	4,257,593	14,697,297
清算金支出額(B)	110,982	71,318	276,240	103,450	561,990
差 引 (A)-(B)	3,984,582	4,816,589	1,179,993	4,154,143	14,135,307
地方消費税交付金額	3,790,263	4,718,382	2,018,505	4,041,081	14,568,231

# 4. 不動産取得税

## (1) 家屋

区分	価格の全額が 法第73条の15 の2に規定する 免状点に満た ないもの		法第73条の14第1項(法附則第11条第9項及び第12項による読み替えを含む。)から第3項までの価格の全額がこれらの規定に規定する金額以下のもの		法第73条の3から第73条の7までに該当する以外のもの		控除 法第73条の14第6項から第8項まで及び第10項から第14項まで並びに法附則第11条第9項及び第12項による読み替えを含む。)から第3項までの控除の特例(法附則第11条第9項及び第12項を除く。)に該当するものを除く。)		除 法第73条の14第1項(法附則第11条第9項及び第12項による読み替えを含む。)から第3項までの控除の特例(法附則第11条第9項及び第12項を除く。)に該当するものを除く。)		課税標準 左の内訳		法第73条の2第7項、法第73条の27の2から法第73条の27の5まで及び法附則第11条の4の規定により控除を除外したものの		法第73条の31の規定、他法により控除を除外したものの		調定額										
	件数	面積 ㎡	価格 千円	件数	面積 ㎡	価格 千円	1㎡当り 評価額 千円	控除額		控除額		面積 ㎡	件数 (一) (二) (三) (四) (五) (六) (七) (八) (九) (十) (十一) (十二) (十三) (十四) (十五) (十六) (十七) (十八) (十九) (二十) (二十一) (二十二) (二十三) (二十四) (二十五) (二十六) (二十七) (二十八) (二十九) (三十) (三十一) (三十二) (三十三) (三十四) (三十五) (三十六) (三十七) (三十八) (三十九) (四十) (四十一) (四十二) (四十三) (四十四) (四十五) (四十六) (四十七) (四十八) (四十九) (五十)	金額 千円	件数	金額 千円											
								件数	金額 千円	件数	金額 千円																
木造	専用住宅	11	54	1,533	3,414	271,474	87,787	8,186,376	93	9	25,149	485	5	5,911,249	494	5,936,398	52	8,695	9,035	千円	67,646	-	351	67,295			
	併用住宅	-	-	-	-	-	-	-	-	-	-	-	-	-	-	-	-	-	-	-	-	-	-	-	-	-	
	その他	8	15	1,375	-	-	40,046	2,134,374	53	3	16,646	1	-	2,650	4	19,296	-	-	-	-	-	158	158	15,059	-	15,059	
	小計	19	69	2,908	3,414	271,474	136,446	11,019,438	81	13	43,389	515	5	6,183,135	528	6,206,524	52	8,695	9,035	千円	166,828	2,233,680	693	831	95,850		
	継分	119	9,177	7,871	262	34,146	229,430	3,155,234	14	1	13,931	8	-	15,298	9	29,229	2	222	121	1,665	1,665	千円	389,023	389,023	693	693	95,850
計(A)	138	9,246	10,779	3,676	305,620	365,876	14,173,672	39	14	57,320	523	5	6,178,433	537	6,235,753	54	8,917	9,156	2,897	2,897	千円	264,202	2,622,703	693	7,366	256,143	
非木造	専用住宅	1	6	119	1,021	56,561	36,856	3,779,313	103	-	-	-	153	-	1,919,405	153	1,919,405	27	3,782	5,732	千円	1,854,176	-	-	-	55,623	
	併用住宅	-	-	-	-	-	4,074	438,153	108	1	1,986	8	-	79,188	9	81,174	-	-	-	-	-	81	81	11,434	1	11,434	
	その他	10	169	1,403	-	-	185,771	15,807,204	84	3	173,886	3	-	28,735	6	202,421	-	-	-	-	-	339	339	614,692	9	2,733	586,307
	小計	11	175	1,522	1,021	56,561	226,701	19,824,670	87	4	175,672	164	-	2,027,328	168	2,203,000	27	3,782	5,732	2,897	2,897	千円	1,854,176	112,539	2,733	25,662	
	継分	12	412	987	207	20,340	284,237	10,051,009	35	1	132,535	7	-	20,610	8	153,145	1	82	29	767	767	千円	614,692	15,396,812	2,733	25,662	
計(B)	23	587	2,509	1,228	76,901	510,938	29,875,679	58	5	308,207	171	-	2,047,938	176	2,356,145	28	3,864	5,761	1,922	1,922	千円	681,749	15,509,351	2,733	25,662		
計(A)+(B)	161	9,833	13,288	4,904	382,521	876,814	44,049,351	50	19	365,527	694	5	8,226,371	713	8,591,898	82	12,781	14,917	4,819	4,819	千円	1,300,155	23,881,192	3,692	65,863	1,230,600	

(注) 1. 件数は1戸(共同住宅等にあつては、独立的に区分された一戸の部分を1件とし、一構となるべき住宅が木造部分と非木造部分とからなっている場合は、その主たるものについて1件として計上(面積、価格も同様)とした。  
2. 併用住宅には住宅部分とそれ以外の部分とがある家屋を記載したが、住宅部分が従たるものは、「その他」に計上した。

## (2) 土 地

区 分	価額の全額が法第73条の15の2の規定による免税点に満たないもの			法第73条の14第6項から第10項まで及び第14項並びに法附則第11条等の課税標準の特例に該当し、全額額控除されたもの			法第73条の3から第73条の7まで及び法附則第10条並びにに該当する以外のもの		
	件数	面積 ㎡	価格 千円	件数	面積 ㎡	価格 千円	件数	面積 ㎡	価格 千円
住宅用宅地	347	78,396	12,346	3	1,158	7,619	6,723	6,396,337	20,429,354
上記以外の宅地	26	3,768	937	-	-	-	210	449,331	1,246,090
農 地	328	167,334	11,886	-	-	-	486	2,097,724	249,016
山 林	251	308,517	7,631	-	-	-	130	2,085,582	54,418
そ の 他	168	234,058	2,940	-	-	-	21	159,540	6,805
計	1,120	792,072	35,740	3	1,158	7,619	7,570	11,188,513	21,985,683

区 分	法第73条の14第6項から第10項まで及び第14項並びに法附則第11条等の課税標準の特例に該当したもので 以外のもの		課税標準の特例を適用した後の額が法第73条の15の2に規定する免税点に満たないもの			課税標準額 -	減免等される前の税額	法第73条の24の規定により全額減額されるもの	
	件数	控除額 千円	件数	面積 ㎡	価格 千円			件数	減額した額 千円
住宅用宅地	8	27,140	-	-	-	20,402,214	660,383	1,020	49,823
上記以外の宅地	1	7,685	-	-	-	1,238,405	37,142	-	-
農 地	172	34,708	11	16,493	919	213,389	6,380	-	-
山 林	-	-	-	-	-	54,418	1,626	-	-
そ の 他	-	-	-	-	-	6,805	203	-	-
計	181	69,533	11	16,493	919	21,915,231	705,734	1,020	49,823

区 分	法第73条の24の規定に該当したもので 以外のもの		のうち、法第73条の25の規定の適用により徴収猶予をしているもの		法第73条の27の2から法第73条の27の7まで並びに法附則第11条の4、第12条の規定により減額、納税義務の免除をしたもの		法第73条の31、他法の規定により減免等をしたもの		調 定 額 -
	件数	減額した額 千円	件数	減額した額 千円	件数	減額した額 千円	件数	減額した額 千円	
住宅用宅地	1,111	73,208	-	-	1	110	38	2,665	534,577
上記以外の宅地	-	-	-	-	-	-	10	6,623	30,519
農 地	-	-	-	-	-	-	2	29	6,351
山 林	-	-	-	-	-	-	-	-	1,626
そ の 他	-	-	-	-	-	-	-	-	203
計	1,111	73,208	-	-	1	110	50	9,317	573,276

## 5 . 県たばこ税

(単位：本、円)

区 分	県内で売り渡された 製造たばこの本数	税 額
4 月	87,969,546	80,957,754
5 月	91,222,680	83,972,757
6 月	94,517,386	87,013,884
7 月	85,949,266	79,108,181
8 月	94,777,044	87,246,226
9 月	91,692,658	84,446,684
10 月	94,979,371	87,885,370
11 月	84,722,747	78,825,042
12 月	84,718,476	78,836,393
1 月	90,684,721	84,337,561
2 月	83,158,227	77,337,150
3 月	79,701,912	74,125,270
合 計	1,064,094,034	984,092,272

(注)本数は手持品課税及び普通徴収分を除く

## 6 . ゴルフ場利用税

(単位：人、千円)

区 分	税 率	施 設 数	利用人員	調 定 額
ゴ ル フ 場	1,200円	-	-	-
	1,100円 以上 1,200円 未満	-	-	-
	1,000円 以上 1,100円 未満	-	-	-
	800円 超 1,000円 未満	-	-	-
	800円	-	-	-
	600円 以上 800円 未満	-	-	-
	400円 以上 600円 未満	-	-	-
	400円 未満	-	-	-
	小 計	-	-	-
	18 ホール	1,200円	-	-
1,100円 以上 1,200円 未満	-	-	-	
1,000円 以上 1,100円 未満	-	-	-	
800円 超 1,000円 未満	-	-	-	
800円	-	-	-	
600円 以上 800円 未満	-	-	-	
400円 以上 600円 未満	16	656,648	263,241	
400円 未満	-	-	-	
小 計	16	656,648	263,241	
18ホール未満 9ホールを 超えるもの	500円 以上	-	-	-
400円 以上 500円 未満	-	-	-	
300円 以上 400円 未満	-	-	-	
300円 未満	-	-	-	
小 計	-	-	-	
9 ホール	500円 以上	-	-	-
400円 以上 500円 未満	-	-	-	
300円 以上 400円 未満	-	-	-	
300円 未満	8	137,032	18,604	
小 計	8	137,032	18,604	
合 計		24	793,680	281,845

(注) 「施設数」欄は、令和2年2月末日現在で記載した。

## 7. 自動車税

(1) 環境性能割 (令和元年度)

(イ) 新車

(単位：台、千円)

区分	又新規は登録・新出規台数	新規登録・新出規台数	及び非課税・課税免除、減免	に係る減免台数等	課税台数	取得価額	に含むるASVの特例	課税標準額	税額
自動車	乗用車	4,022	2,187	5	1,835	6,154,677	-	6,154,677	117,837
	小型車	3,759	1,654	58	2,105	3,821,172	-	3,821,172	56,882
	計	7,781	3,841	63	3,940	9,975,849	-	9,975,849	174,719
自動車	ト	575	313	-	262	1,796,748	313,250	1,483,498	13,834
	ラ	23	3	-	20	223,620	-	223,620	1,866
	ツ	21	-	-	21	103,960	-	103,960	2,079
	ク	372	269	-	103	193,093	-	193,093	3,361
	計	991	585	-	406	2,317,421	313,250	2,004,171	21,140
自動車	バス	27	12	-	15	112,285	56,250	56,035	913
自動車	特殊用途車	304	155	14	149	1,170,842	138,250	1,032,592	13,046
	合計	9,103	4,593	77	4,510	13,576,397	507,750	13,068,647	209,818
軽自動車	四輪乗用車	4,407	4,036	3	371	562,465	-	562,465	5,799
	四輪トラック	1,233	174	1	1,059	1,054,930	-	1,054,930	20,768
	三輪車	-	-	-	-	-	-	-	-
	合計	5,640	4,210	4	1,430	1,617,395	-	1,617,395	26,567
総計	14,743	8,803	81	5,940	15,193,792	507,750	14,686,042	236,385	

## (口) 中古車

(単位：台、千円)

区 分	又新規 は登録 届出 ・新 規検 査	移 転 登 録 台 数	の(自 記軽 人動 に車 係届 る出 もの済 の証 の証)	計 + +	及非 び課 免税 ・課 税税 点免 除、 以下 台減 数免	係 の う ち 身 体 障 害 者 等 に	課 税 台 数 -	取 得 価 額	課 税 標 準 額 -	税 額	
自 車	乗普通車	1,552	6,098	268	7,918	7,171	5	747	842,119	842,119	16,961
	用小型車	1,347	4,863	219	6,429	6,216	4	213	152,409	152,409	2,183
	計	2,899	10,961	487	14,347	13,387	9	960	994,528	994,528	19,144
動 車	ト <small>けん引車・被けん 引車・貨客兼用車 を除いたもの</small>	321	1,158	34	1,513	1,439	-	74	110,080	110,080	1,221
	ラけん引車	14	18	2	34	32	-	2	1,540	1,540	11
	ツ被けん引車	22	60	-	82	80	-	2	3,058	3,058	84
	ク貨客兼用車	191	175	1	367	350	-	17	15,954	15,954	243
	計	548	1,411	37	1,996	1,901	-	95	130,632	130,632	1,559
車	バ	19	36	1	56	55	-	1	610	610	12
	特殊用途車	65	375	61	501	481	-	20	29,465	29,465	285
	合計	3,531	12,783	586	16,900	15,824	9	1,076	1,155,235	1,155,235	21,000
軽 自 動 車	四輪乗用車	1,395	10,907	369	12,671	12,615	-	56	37,160	37,160	377
	四輪トラック	411	2,687	99	3,197	3,187	-	10	6,305	6,305	126
	三輪車	-	-	-	-	-	-	-	-	-	-
	合計	1,806	13,594	468	15,868	15,802	-	66	43,465	43,465	503
総 計	5,337	26,377	1,054	32,768	31,626	9	1,142	1,198,700	1,198,700	21,503	

## (八) 取得価額段階別調定額

(単位：千円)

区 分	50万円超 100万円以下	100万円超 150万円以下	150万円超 200万円以下	200万円超 250万円以下	250万円超 300万円以下	300万円超	合 計
	調定額	調定額	調定額	調定額	調定額	調定額	調定額
新 車	11,332	19,586	41,507	30,728	32,420	100,812	236,385
区 分	50万円超 70万円以下	70万円超 90万円以下	90万円超 110万円以下	110万円超 130万円以下	130万円超 150万円以下	150万円超	合 計
	調定額	調定額	調定額	調定額	調定額	調定額	調定額
中 古 車	4,573	2,977	2,262	1,850	2,051	7,790	21,503

(二) 取得価額段階別(新車)

(単位:台、千円)

区分	50万円以下		50万円を超え 100万円以下のもの		100万円を超え 150万円以下のもの		150万円を超え 200万円以下のもの		200万円を超え 250万円以下のもの		250万円を超え 300万円以下のもの		300万円を超えるもの		合計	
	台数	取得価額	台数	取得価額	台数	取得価額	台数	取得価額	台数	取得価額	台数	取得価額	台数	取得価額	台数	取得価額
乗用車	3	680	1	4,045	128	231,635	321	735,165	538	1,482,485	844	3,700,667	1,835	6,154,677		
	2	9,995	12	510,085	1,181	2,091,687	437	942,075	58	157,820	30	109,510	2,105	3,821,172		
計	5	10,675	13	514,130	1,309	2,323,322	758	1,677,240	596	1,640,305	874	3,810,177	3,940	9,975,849		
けん引車	2	-	-	18,255	25	44,350	16	37,279	9	24,624	199	1,672,240	262	1,796,748		
	-	-	-	-	-	-	1	2,250	-	-	19	221,370	20	223,620		
けん引車	-	-	-	-	1	2,000	-	-	6	15,600	14	86,360	21	103,960		
	-	-	-	-	34	44,137	25	54,015	12	33,266	5	16,570	103	193,093		
貨客兼用車	2	-	-	62,392	53	91,455	42	93,544	27	73,490	237	1,996,540	406	2,317,421		
	-	-	-	-	-	-	-	-	-	-	15	112,285	15	112,285		
特殊用途車	3	930	1	-	16	27,615	5	10,842	11	30,056	116	1,101,399	149	1,170,842		
	10	11,605	14	576,522	1,378	2,442,392	805	1,781,626	634	1,743,851	1,242	7,020,401	4,510	13,576,397		
合計	18	17,045	159	221,990	186	305,790	8	17,640	-	-	-	-	371	562,465		
軽四輪乗用車	1	541,695	607	496,330	10	16,905	-	-	-	-	-	-	1,059	1,054,930		
自四輪トラック	-	-	-	-	-	-	-	-	-	-	-	-	-	-		
三輪車	1	558,740	625	718,320	196	322,695	8	17,640	-	-	-	-	1,430	1,617,395		
合計	11	570,345	639	1,294,842	1,574	2,765,087	813	1,799,266	634	1,743,851	1,242	7,020,401	5,940	15,193,792		

(単位：台、千円)

## (二) 取得価額段階別(中古車)

区分	50万円以下		50万円を超え 70万円以下のもの		70万円を超え 90万円以下のもの		90万円を超え 110万円以下のもの		110万円を超え 130万円以下のもの		130万円を超え 150万円以下のもの		150万円を超えるもの		合計	
	台数	取得価額	台数	取得価額	台数	取得価額	台数	取得価額	台数	取得価額	台数	取得価額	台数	取得価額	台数	取得価額
普通車	6,134	137,813	135	107,186	86	86,017	68	81,290	67	92,985	143	336,828	747	842,119		
	5,497	77,940	38	30,444	27	26,515	7	8,365	4	5,590	2	3,555	213	152,409		
計	11,631	215,753	173	137,630	113	112,532	75	89,655	71	98,575	145	340,383	960	994,528		
けん引車	1,222	3,950	13	10,450	11	11,220	12	13,970	5	6,980	26	63,510	74	110,080		
	31	560	-	-	1	980	-	-	-	-	-	-	2	1,540		
けん引車	76	-	1	805	-	-	-	-	-	-	1	2,253	2	3,058		
貨客兼用車	341	2,391	6	4,408	2	1,990	2	2,405	2	2,920	1	1,840	17	15,954		
	1,670	6,901	20	15,663	14	14,190	14	16,375	7	9,900	28	67,603	95	130,632		
計	51	610	-	-	-	-	-	-	-	-	-	-	1	610		
特殊用途車	356	3,475	2	1,760	1	1,000	-	-	2	2,660	9	20,570	20	29,465		
	13,708	226,739	195	155,053	128	127,722	89	106,030	80	111,135	182	428,556	1,076	1,155,235		
合計	11,859	17,980	24	18,260	1	920	-	-	-	-	-	-	56	37,160		
四輪トラック	3,053	4,625	2	1,680	-	-	-	-	-	-	-	-	10	6,305		
	-	-	-	-	-	-	-	-	-	-	-	-	-	-		
三輪車	-	-	-	-	-	-	-	-	-	-	-	-	-	-		
合計	14,912	22,605	26	19,940	1	920	-	-	-	-	-	-	66	43,465		
総計	28,620	249,344	221	174,993	129	128,642	89	106,030	80	111,135	182	428,556	1,142	1,198,700		



## (2) 種別割 (令和元年度)

(単位:台、千円)

区分	賦課				現 在			年 度 末 現 在					
	登録台数	台数	非課税のうち 減税の 台数及び 減税の 台数及び	差引課税台数	課税額	のうちグリーン化税制に係るもの		登録台数	非課税台数	減税 免除 台数 及び	身に 係る もの 等	課税 台数	調 定 額
						重課 台数	軽課 台数						
営業 乗車	1,000cc以下	3	-	3	23	-	-	2	-	-	-	2	21
	1,000cc超1,500cc以下	47	-	47	294	2	19	70	-	-	-	70	409
	1,500 " 2,000 "	958	-	957	9,520	311	3,390	909	-	-	-	907	9,323
	2,000 " 2,500 "	26	3	23	331	7	111	28	3	-	-	25	334
	2,500 " 3,000 "	102	1	101	1,692	46	828	116	1	-	-	115	1,749
	3,000 " 6,000 "	5	5	5	114	2	52	5	-	-	-	5	114
6,000cc超	-	-	-	-	-	-	-	-	-	-	-	-	-
小計	1,141	1,140	4	1,136	11,974	368	4,400	1,130	4	-	-	1,124	11,950
自家 乗車	1,000cc以下	12,984	30	11,974	348,743	1,214	41,155	14,780	32	525	522	13,714	362,513
	1,000cc超1,500cc以下	111,339	359	104,238	3,580,000	14,725	583,110	110,213	365	3,934	3,898	103,275	3,547,156
	1,500 " 2,000 "	83,686	78,900	387	2,414	76,099	14,290	648,766	85,258	389	2,332	2,267	3,020,436
	2,000 " 2,500 "	33,585	31,685	131	1,085	30,469	7,692	397,676	32,936	128	1,032	29,881	1,366,536
	2,500 " 3,000 "	9,729	8,286	51	8,200	438,222	5,151	290,371	9,174	50	36	7,660	423,073
	3,000 " 3,500 "	4,311	4,161	18	4,138	242,161	1,350	86,995	4,056	18	5	3,877	235,260
3,500 " 4,000 "	1,500	1,140	1	1,139	77,445	278	20,774	1,489	1	-	-	1,129	76,636
4,000 " 4,500 "	1,069	901	-	901	74,643	676	57,611	930	-	-	-	758	69,262
4,500 " 6,000 "	1,286	1,166	1	1,165	104,119	262	25,687	1,259	1	-	-	1,137	102,451
6,000cc超	53	51	-	51	5,792	11	1,352	55	-	-	-	53	5,921
小計	259,542	247,477	978	238,374	9,283,669	45,649	2,153,497	260,150	984	7,864	7,700	239,265	9,209,244
計	260,683	248,617	982	239,510	9,295,643	46,017	2,157,897	261,280	988	7,864	7,700	240,389	9,221,194

(注) 1. 現年課税分について作成した。

2. のうちグリーン化税制に係るものについては、法附則第12条の3の規定を適用した後の額を計上した。

(単位：台、千円)

区分	賦課				課税		現期		現在				年度末現在			
	登録台数	台数	非課税のうち 台数	減税の 免除うち 台数及び	差引課税台数	調定額	のうちグリーン化税制に係るもの		登録台数	非課税台数	減税免除 台数及び	に身体に 係る障害 者等の 台数	課税台数	調定額		
							重課 台数	軽課 台数								
ト	1トン以下	31	-	-	31	214	21	149	-	53	-	-	53	293		
	1トン超2トン以下	863	860	-	860	8,089	388	3,841	-	870	-	-	867	8,186		
	2 " 3 "	1,176	1,166	-	1,166	14,624	527	6,957	-	1,233	-	-	1,223	14,803		
	3 " 4 "	844	836	-	836	13,246	471	7,771	-	798	-	-	790	12,868		
	4 " 5 "	94	94	-	94	1,813	41	832	-	80	-	-	80	1,783		
	5 " 6 "	75	74	-	74	1,714	39	944	-	73	-	-	72	1,686		
	6 " 7 "	116	116	-	116	3,153	78	2,184	-	116	-	-	116	3,164		
	7 " 8 "	164	164	-	164	5,079	83	2,689	-	174	-	-	174	5,087		
8トン超	3,204	3,176	-	3,176	168,039	1,292	69,804	-	3,262	-	-	3,235	168,104			
ツ	1トン以下	4,745	4,392	33	4,337	37,085	2,986	26,277	-	4,507	20	14	4,108	36,297		
	1トン超2トン以下	14,046	13,599	95	13,468	165,418	9,578	120,682	-	13,787	31	17	13,221	164,211		
	2 " 3 "	3,695	3,625	8	3,615	60,762	1,826	32,138	-	3,823	2	2	3,743	61,370		
	3 " 4 "	2,618	2,520	4	2,514	54,489	1,476	33,210	-	2,595	1	1	2,492	54,283		
	4 " 5 "	299	292	-	292	7,888	177	4,956	-	303	-	-	296	7,924		
	5 " 6 "	82	82	-	82	2,586	42	1,386	-	87	-	-	87	2,606		
	6 " 7 "	150	150	-	150	5,625	107	4,120	-	155	-	-	155	5,601		
	7 " 8 "	147	145	-	145	6,237	91	4,050	-	154	1	1	151	6,144		
8トン超	576	525	2	523	32,460	343	21,775	-	617	2	-	564	32,339			
小計	32,925	31,847	142	31,643	588,521	19,566	343,765	-	32,687	55	35	31,427	586,749			

(単位：台、千円)

区分	賦課課税期日現在					年度末現在						
	登録台数	台数	非課税のうち 減税の 台数及び	差引課税台数	調定額	のうちグリーン化税制に係るもの		非課税台数	減税 免除 台数 及び	身体 障害 者等 に係 る もの	課税台数	調定額
						重課	軽課					
		台数	調定額	台数	調定額	台数	調定額					
ト	小型車	-	-	-	-	-	-	-	-	-	-	-
	普通車	719	718	11,335	329	5,461	-	747	-	-	746	11,636
	小型車	-	-	-	-	-	-	-	-	-	-	-
	普通車	44	41	887	21	475	-	45	-	-	42	877
ヲ	小型車	-	-	-	-	-	-	-	-	-	-	-
	普通車	1,206	1,201	80,109	-	-	-	1,243	-	-	1,238	82,315
	小型車	4	4	16	-	-	-	4	-	-	3	16
	普通車	51	48	3,035	-	-	-	60	-	-	57	3,106
小計	2,024	2,012	95,382	350	5,936	-	2,099	-	-	2,086	97,950	
ツ	1,000cc以下	-	-	-	-	-	-	-	-	-	-	-
	1,000cc超	32	32	375	15	184	-	37	-	-	37	407
	1,500cc以下	56	55	783	30	443	-	55	-	-	54	774
	1,500cc超	7	6	79	-	-	-	5	-	-	4	72
ク	1,000cc以下	4,347	4,238	56,868	519	8,148	-	4,347	-	-	3,938	56,953
	1,000cc超	7,401	6,864	118,473	3,236	59,520	-	7,460	-	-	6,780	119,170
	1,500cc以下	11,843	11,195	176,578	3,800	68,295	-	11,904	-	-	10,813	177,376
	小計	-	-	-	-	-	-	-	-	-	-	-
三輪の 小型自動車	8	8	54	6	41	-	8	-	-	8	53	
営業用 自動車	46,800	45,062	860,535	23,722	418,037	-	46,698	-	-	44,334	862,128	
小計	(B)											

(単位：台、千円)

区分	賦課				課税		期日		現在				年度末現在			
	登録台数	台数	非課税のうち 台数	課税の 免除台数 及び	差引課税台数	調定額	のうちグリーン化税制に係るもの		登録台数	非課税台数	課税免除 台数及び	身に 係る もの 等	課税台数	調定額		
							重課 台数	軽課 台数								
バ	30人以下	23	5	-	18	216	-	-	24	2	-	-	22	204		
	30人超40人以下	14	3	-	11	160	-	-	18	4	-	-	14	88		
	40 " 50 "	25	3	-	22	385	-	-	23	2	-	-	21	219		
	50 " 60 "	241	46	-	195	3,900	-	-	240	45	-	-	195	1,713		
	60 " 70 "	37	8	1	28	630	-	-	39	8	1	-	30	624		
	70 " 80 "	25	2	-	23	586	-	-	25	2	-	-	23	510		
	80人超	-	-	-	-	-	-	-	-	-	-	-	-	-		
	小計	365	67	1	297	5,877	-	-	369	63	1	-	305	3,358		
	30人以下	151	6	-	145	4,123	108	3,143	143	7	-	-	136	4,069		
	30人超40人以下	10	-	-	10	339	6	211	8	-	-	-	8	339		
	40 " 50 "	30	1	-	29	1,182	21	878	29	1	-	-	28	1,239		
	50 " 60 "	181	5	-	176	8,162	95	4,598	159	5	-	-	154	7,983		
60 " 70 "	31	1	-	30	1,575	12	666	29	1	-	-	28	1,591			
70 " 80 "	1	1	-	1	63	1	63	2	-	-	-	2	63			
80人超	-	-	-	-	-	-	-	-	-	-	-	-	-			
小計	404	13	-	391	15,444	243	9,559	370	14	-	-	356	15,284			
又	30人以下	1,192	68	59	1,044	35,118	644	22,568	1,165	64	57	-	1,023	34,862		
	30人超40人以下	46	1	-	45	1,351	31	989	42	1	-	-	41	1,345		
	40 " 50 "	42	8	4	29	1,363	23	1,101	42	8	4	-	29	1,376		
	50 " 60 "	17	1	-	14	669	13	612	18	1	-	-	15	765		
	60 " 70 "	9	8	-	8	292	8	292	9	-	-	-	8	245		
	70 " 80 "	5	4	-	1	74	-	-	6	4	-	-	2	74		
	80人超	4	4	-	4	125	3	96	4	-	-	-	4	125		
	小計	1,315	82	63	1,145	38,992	722	25,658	1,286	78	61	-	1,122	38,792		
	計	2,084	162	64	1,833	60,313	965	35,217	2,025	155	62	-	1,783	57,434		
	特種用途車	営業用	2,637	1	27	2,599	82,117	739	24,542	2,706	1	25	25	2,670	84,315	
		自家用	8,239	1,585	1,282	5,130	110,303	2,549	63,425	8,289	1,610	1,272	832	5,161	109,856	
		計	10,876	1,586	1,309	7,729	192,420	3,288	87,967	10,995	1,611	1,297	857	7,831	194,171	
合計	320,443	306,362	3,271	293,470	10,408,911	73,992	2,699,118	86,202	3,280	9,337	8,620	294,337	10,334,927			

## 8. 鉱 区 税

区 分	総 鉱 区		非 課 税 鉱 区		課税対象鉱区		調 定 額
	件 数	面積又は延	件 数	面積又は延	件 数	面積又は延	
試 掘 区	石油又は天然ガス鉱区 その他	百アール	-	-	-	-	千円
		-	-	-	-	-	-
採 掘 区	石油又は天然ガス鉱区 その他	-	-	-	-	-	-
		3	577	-	-	3	578
砂 鉱 区	法附則第13条の規定の適用を受ける鉱区 法第180条第1項第2号に規定する鉱区	-	-	-	-	-	-
		-	-	-	-	-	-
合 計		3	-	-	3		231

- (注) 1. 「総鉱区」及び「非課税鉱区」欄は、令和2年3月末日現在。  
2. 「課税対象鉱区」欄は賦課期日以後において発生、消滅したものを含む。

## 9. 狩 猟 税

区 分		狩 猟 者 登 録 総 件 数	調 定 額
第一種銃 猟免許に 係る登録	所得割額の納付を要する者 (4,100円～16,500円)	413	4,847
	所得割額の納付を要しない者 (2,700円～11,000円)	73	533
	課税免除	47	-
網猟免許 に係る登 録	所得割額の納付を要する者 (2,000円～8,200円)	8	46
	所得割額の納付を要しない者 (1,300円～5,500円)	-	-
	課税免除	2	-
わな猟免 許に係る 登録	所得割額の納付を要する者 (2,000円～8,200円)	637	3,038
	所得割額の納付を要しない者 (1,300円～5,500円)	122	357
	課税免除	60	-
第二種銃猟免許に係る登録 (1,300円～5,500円)		43	137
合 計		1,405	8,958

## 10. 固 定 資 産 税

件 数	課 税 標 準 額 (A)	税 率 (B)	税 額 (A) × (B)
-	- 千円	$\frac{1.4}{100}$	- 千円

## 11. 核燃料税（法定外普通税）

価額割	挿入核燃料の体数		取得原価(課税標準)	調 定 額
		144	体	14,236,778 千円
出力割	課 税 期 間		熱出力(課税標準)	調 定 額
		12	月	10,146 千kw
核燃料物質重量割	体 数		保有重量(課税標準)	調 定 額
		2,017	体	878,378 kg
計	-		-	3,364,379 千円

## 12. 自動車取得税

### (1) 新 車

(単位：台、千円)

区 分	又新規 は登録 届出 台数 査	及非課 び税 免・課 税点 以下 台数 免	にの 係う るち 減身 免障 台害 数者 等	課	取	にへバ 係含 りア るむ 控A 除S 等V の特 例特 額)例	課	税		
				税	得		税	額		
				台	価		標	額		
				数	額		準	額		
				-			額	-		
自 用 車	乗普通車	4,410	2,051	8	2,359	7,654,032	83,766	7,570,266	209,144	
	小型車	3,649	1,507	66	2,142	3,722,775	-	3,722,775	93,043	
	計	8,059	3,558	74	4,501	11,376,807	83,766	11,293,041	302,187	
動 車	ト ラ ック	けん引車・被けん 引車・貨客兼用車 を除いたもの	628	16	-	612	3,689,790	554,282	3,135,508	38,145
	けん引車	47	-	-	47	537,433	-	537,433	5,386	
	被けん引車	48	-	-	48	374,675	-	374,675	7,502	
	貨客兼用車	421	167	-	254	601,218	46,435	554,783	6,615	
	計	1,144	183	-	961	5,203,116	600,717	4,602,399	57,648	
車	バス	52	14	-	38	371,149	173,190	197,959	3,037	
	特殊用途車	243	29	10	214	1,440,279	156,304	1,283,975	18,875	
	合計	9,498	3,784	84	5,714	18,391,351	1,013,977	17,377,374	381,747	
軽 自 動 車	四輪乗用車	7,546	565	47	6,981	9,857,375	-	9,857,375	137,700	
	四輪トラック	2,128	256	7	1,872	1,866,903	-	1,866,903	34,370	
	三輪車	-	-	-	-	-	-	-	-	
	合計	9,674	821	54	8,853	11,724,278	-	11,724,278	172,070	
総 計	19,172	4,605	138	14,567	30,115,629	1,013,977	29,101,652	553,817		

## (2) 中古車

(単位：台、千円)

区分	新規登録・新規格検査届出数	移転登録台数	の(軽自動車検査証)の(軽自動車届出済のもの)	計	及び非課税・課税免除、減免	係のうち身体障害者等に減免台数	課税台数	取得価額	中古車特例に係る額	課税標準額	税額	
自動車	乗普通車	1,892	5,686	293	7,871	6,381	11	1,490	1,743,109	327,150	1,415,959	42,416
	用小型車	1,451	4,338	182	5,971	5,528	10	443	338,574	105,750	232,824	6,989
	計	3,343	10,024	475	13,842	11,909	21	1,933	2,081,683	432,900	1,648,783	49,405
自動車	ト <small>けん引車・被けん引車・貨客兼用車を除いたもの</small>	349	980	31	1,360	1,288	-	72	142,104	-	142,104	3,491
	ラけん引車	6	17	1	24	23	-	1	560	-	560	11
	ツ被けん引車	10	39	4	53	50	-	3	6,654	-	6,654	177
	ク貨客兼用車	169	121	6	296	282	-	14	15,767	650	15,117	454
	計	534	1,157	42	1,733	1,643	-	90	165,085	650	164,435	4,133
自動車	バス	10	102	1	113	111	-	2	8,220	-	8,220	165
	特殊用途車	67	354	9	430	407	-	23	33,682	-	33,682	790
合計	3,954	11,637	527	16,118	14,070	21	2,048	2,288,670	433,550	1,855,120	54,493	
軽自動車	四輪乗用車	2,911	17,063	578	20,552	19,980	-	572	361,810	92,850	268,960	5,379
	四輪トラック	691	4,098	165	4,954	4,924	-	30	17,455	7,500	9,955	199
	三輪車	-	-	-	-	-	-	-	-	-	-	-
	合計	3,602	21,161	743	25,506	24,904	-	602	379,265	100,350	278,915	5,578
総計	7,556	32,798	1,270	41,624	38,974	21	2,650	2,667,935	533,900	2,134,035	60,071	

## (3) 取得価額段階別調定額

(単位：千円)

区分	50万円超 100万円以下	100万円超 150万円以下	150万円超 200万円以下	200万円超 250万円以下	250万円超 300万円以下	300万円超	合計
	調定額	調定額	調定額	調定額	調定額	調定額	調定額
新車	22,479	104,929	121,883	52,447	65,029	187,050	553,817
区分	50万円超 70万円以下	70万円超 90万円以下	90万円超 110万円以下	110万円超 130万円以下	130万円超 150万円以下	150万円超	合計
	調定額	調定額	調定額	調定額	調定額	調定額	調定額
中古車	10,892	8,839	6,154	5,404	5,221	23,561	60,071

(単位：台、千円)

## (4) 取得価額段階別(新車)

区分	50万円以下		50万円を超え 100万円以下のもの		100万円を超え 150万円以下のもの		150万円を超え 200万円以下のもの		200万円を超え 250万円以下のもの		250万円を超え 300万円以下のもの		300万円を超えるもの		合計	
	台数	取得価額	台数	取得価額	台数	取得価額	台数	取得価額	台数	取得価額	台数	取得価額	台数	取得価額	台数	取得価額
乗用車	1	866	9	12,055	99	182,325	511	1,179,625	761	2,083,035	978	4,196,126	2,359	7,654,032		
	-	5,889	596	780,601	1,144	2,002,123	295	641,155	74	205,291	27	87,716	2,142	3,722,775		
計	1	6,755	605	792,656	1,243	2,184,448	806	1,820,780	835	2,288,326	1,005	4,283,842	4,501	11,376,807		
けん引車 (けん引車・けん引車・貨客兼用車を除いたもの)	-	-	15	20,661	46	79,884	38	89,546	71	196,535	442	3,303,164	612	3,689,790		
	-	-	-	-	-	-	-	-	-	-	47	537,433	47	537,433		
けん引車	-	-	-	-	6	11,000	-	-	1	2,850	40	360,025	48	374,675		
貨客兼用車	-	800	75	99,274	35	58,994	23	50,673	38	104,329	83	287,948	254	601,218		
計	-	800	90	119,935	87	149,878	61	140,219	110	303,714	612	4,488,570	961	5,203,116		
バス	-	-	-	-	-	-	-	-	2	5,450	36	365,699	38	371,149		
特殊用途車	8	700	-	-	5	8,705	11	25,648	32	86,598	165	1,318,628	214	1,440,279		
合計	9	8,255	695	912,591	1,335	2,343,031	878	1,986,647	979	2,684,088	1,818	10,456,739	5,714	18,391,351		
軽四輪乗用車	-	270,622	4,130	5,356,944	2,515	4,133,767	39	82,961	5	13,081	-	-	6,981	9,857,375		
自四輪トラック	3	1,001,862	705	789,971	29	49,514	11	22,786	1	2,770	-	-	1,872	1,866,903		
動三輪車	-	-	-	-	-	-	-	-	-	-	-	-	-	-		
車台計	3	1,272,484	4,835	6,146,915	2,544	4,183,281	50	105,747	6	15,851	-	-	8,853	11,724,278		
総計	12	1,280,739	5,530	7,059,506	3,879	6,526,312	928	2,092,394	985	2,699,939	1,818	10,456,739	14,567	30,115,629		



(単位：台、千円)

## (4) 取得価額段階別(中古車)

区分	50万円以下		50万円を超え 70万円以下のもの		70万円を超え 90万円以下のもの		90万円を超え 110万円以下のもの		110万円を超え 130万円以下のもの		130万円を超え 150万円以下のもの		150万円を超えるもの		合計	
	台数	取得価額	台数	取得価額	台数	取得価額	台数	取得価額	台数	取得価額	台数	取得価額	台数	取得価額	台数	取得価額
(普通車)	5,644	242,397	296	234,106	196	195,932	141	168,715	128	176,825	320	725,134	1,490	1,743,109		
	5,022	132,075	115	90,518	56	55,266	24	28,148	15	20,941	7	11,626	443	338,574		
計	10,666	374,472	411	324,624	252	251,198	165	196,863	143	197,766	327	736,760	1,933	2,081,683		
ト	1,127	8,971	4	3,296	7	6,835	7	8,448	6	8,428	33	106,126	72	142,104		
	20	560	-	-	-	-	-	-	-	-	-	-	1	560		
ラ	37	-	1	756	-	-	-	-	-	-	2	5,898	3	6,654		
ッ	280	550	4	2,949	1	970	4	4,880	2	2,892	2	3,526	14	15,767		
ク	1,464	10,081	9	7,001	8	7,805	11	13,328	8	11,320	37	115,550	90	165,085		
バ	50	-	-	-	-	-	-	-	-	-	2	8,220	2	8,220		
特殊用途車	359	4,355	4	3,320	5	4,997	1	1,225	-	-	6	19,785	23	33,682		
合計	12,539	388,908	424	334,945	265	264,000	177	211,416	151	209,086	372	880,315	2,048	2,288,670		
軽四輪乗用車	18,714	259,235	122	94,020	9	8,555	-	-	-	-	-	-	572	361,810		
自四輪トラック	4,744	16,645	1	810	-	-	-	-	-	-	-	-	30	17,455		
動三輪車	-	-	-	-	-	-	-	-	-	-	-	-	-	-		
車合計	23,458	275,880	123	94,830	9	8,555	-	-	-	-	-	-	602	379,265		
総計	35,997	664,788	547	429,775	274	272,555	177	211,416	151	209,086	372	880,315	2,650	2,667,935		

# 13. 軽油引取税

## (1) 軽油の引取数量

区 分	数 量
引取数量	325,200 キロリットル
課税対象とならない数量	37,087 "
差 引 ( - )	288,113 "
欠減量 { 特約業者分 1 / 100	2,745 "
元売業者分0.3 / 100	41 "
計	2,786 "
課税標準量 ( - )	285,327 "
その他(申告納付等)の分	644 "
合 計 ( + )	285,971 "

区 分	本店の数	登録数	事務所等の数
特別徴収義務者数等 { 元売業者	-	15	2
特約業者	22	111	160
計	22	126	162
仮特約業者	-	-	-

- (注) 1. 「特別徴収義務者数」は令和2年2月末日現在で記載した。  
 2. 「本店の数」は本店が本県に所在するものについてのみ記載した。  
 3. 「事務所等の数」は県内に所在するものすべて記載した。

## (2) 課税対象とならない軽油

(単位：キロリットル)

区 分	免税軽油使用者数等	数 量
法第144条の5 { 輸 出	-	-
課税済	30	14,891
小 計 (A)	30	14,891
法第144条の6 { 石油製品製造業	-	-
船舶	1,630	9,076
自衛隊(機械等)	2	674
鉄道用車両又は軌道用車両	-	231
農業等	16,815	6,584
林業等	18	424
法附則第12条の7第1項 { セメント製品製造業(生コンクリート製造業を除く)	13	202
生コンクリート製造業	-	-
電気供給業	-	-
鉱物の採掘事業	19	3,190
とび・土工工業	X	167
鉱さいパラス製造業	X	34
港湾運送業	4	378
倉庫業	8	173
貨物利用運送事業	2	10
鉄道貨物積卸業	-	-
航空運送サービス業	-	-
廃棄物処理事業	10	121
木材加工業	14	513
木材市場業	7	166
パークたい肥製造業	2	99
索道事業	-	-
小 計 (B)	18,547	22,042
アメリカ合衆国軍隊関係 (C)	4	154
外国公館等の暖房用ボイラー関係 (D)	-	-
合 計 (A)+(B)+(C)+(D)	18,581	37,087

- (注) 「免税軽油使用者数」は令和2年2月末日現在で記載した。

## 14. 佐賀県工業等振興条例等による地方税の減免額

区 分	低工法等に基づく基準財政収入額の控除の対象となる減免額											
	低工法		過疎法		農工法		半島振興法		原発地域振興法		計	
	件数	税額 千円	件数	税額 千円	件数	税額 千円	件数	税額 千円	件数	税額 千円	件数	税額 千円
事業税	-	-	-	-	-	-	-	-	-	-	-	-
	-	-	5	19,476	-	-	7	2,853	6	2,475	18	24,804
不動産取得税	-	-	6	29,617	-	-	1	949	1	256	8	30,822
	-	-	-	-	-	-	-	-	-	-	-	-
固定資産税 (特例分)	-	-	-	-	-	-	-	-	-	-	-	-
	-	-	11	49,093	-	-	8	3,802	7	2,731	26	55,626
計	-	-	11	49,093	-	-	8	3,802	7	2,731	26	55,626

(注) 令和元年度において減免の決議をしたものについて記載した。

## 第4 徴収状況に関する調

(表-1) 納期内収入累年比較(個人県民税、地方消費税を除く)

(単位：千円、%)

区 分	平成27年度		平成28年度		平成29年度		平成30年度		令和元年度	
		構成比		構成比		構成比		構成比		構成比
調 定 額	45,942,443	100.0	47,126,226	100.0	48,209,904	100.0	50,932,159	100.0	51,735,182	100.0
納 期 内 収 入	36,121,680	78.6	38,737,942	82.2	40,110,635	83.2	42,977,099	84.4	43,953,458	85.0
徴 収 猶 予 等	5,453,591	11.9	5,278,471	11.2	5,175,467	10.7	5,105,804	10.0	4,763,765	9.2
徴 収 猶 予 等 で ない もの	4,367,172	9.5	3,109,813	6.6	2,923,802	6.1	2,849,256	5.6	3,017,959	5.8

(表-2) 整理未済額状況累年比較(個人県民税、地方消費税を除く)

(単位：千円、%)

区 分	平成27年度	平成28年度	平成29年度	平成30年度	令和元年度
整 理 未 済 額	321,447	269,015	394,248	332,836	337,154
調 定 額 に 対 す る 割 合	0.70	0.57	0.82	0.65	0.65

# 1. 徴収状況（個人県民税・地方消費税を除く）

（令和元年度）

（単位：千円）

区分	調定額		納期内収入額		滞納額		滞納額のうち整理済額				収入計		還付未済額		欠徴処分額		整理未済額			
	件数	税額	件数	税額	件数	税額	任意徴収		滞納処分徴収		件数	税額	件数	税額	件数	税額	件数	税額	件数	税額
							件数	税額	件数	税額										
現	25,663	3,175,214	23,404	-	2,259	-	2,100	-	53,040	-	18	169	25,527	3,169,554	-	1	2	135	5,658	
法人県民税	24,916	19,593,754	23,745	-	1,171	-	1,122	-	152,232	-	436	436	24,870	19,576,525	-	-	-	46	17,229	
法人事業税	11,163	925,643	9,140	-	2,023	-	1,892	-	127,061	-	962	962	11,059	916,298	-	-	-	104	9,345	
個人事業税	10,288	1,803,876	8,923	-	1,365	112	1,205	30	109,532	1,872	111	6	267	1,772,846	-	-	-	151	31,030	
不動産取得税	306,199	10,252,202	250,421	319,228	55,778	-	54,564	-	1,976,738	-	158	607	305,750	10,236,304	-	1	19	448	15,879	
自動車税	5,678	230,818	5,677	230,700	1	118	-	-	-	-	-	-	5,677	230,700	-	-	-	1	118	
自動車環境性能割	9,729	82,725	9,702	81,838	27	887	-	-	365	-	2	46	9,716	82,249	-	-	-	13	476	
自動車取得税	17,217	613,888	17,217	613,888	-	-	-	-	-	-	-	-	17,217	613,888	-	-	-	-	-	
軽油引取税	1,943	9,179,670	1,601	-	342	310	338	307	4,701,399	4,606,910	-	-	1,939	8,988,866	-	-	-	4	190,804	
その他の税	10,779	5,569,131	10,548	1,290	231	4	231	4	41,530	4,136	-	-	10,779	5,559,131	-	-	-	-	-	
計	423,575	51,416,921	360,378	47,013	63,197	427	61,464	341	7,161,897	4,612,918	180	7,906	649	23,100	422,671	51,146,361	2	21	902	270,539
滞納繰越分	1,733	318,261	-	-	1,733	39	318,261	15	223,304	8,142	138	4,418	140	6,779	607	234,501	229	17,145	897	66,615
合計	425,308	51,735,182	360,378	47,013	64,930	466	61,793	356	7,385,201	4,621,060	318	12,324	789	29,879	423,278	51,380,862	231	17,166	1,799	337,154

（注）「調定額」、「納期内収入額」欄の件数については、個人事業税は1期毎に、申告納付又は申告納入に係る税は申告書の提出、更正又は決定があったものについてそれぞれ1件として計上。

# 2. 徴収状況累年比較（個人県民税・地方消費税を除く）

（単位：千円）

区分	調定額		納期内収入額		滞納額		滞納額のうち整理済額				収入計		還付未済額		欠徴処分額		整理未済額						
	件数	税額	件数	税額	件数	税額	任意徴収		滞納処分徴収		件数	税額	件数	税額	件数	税額	件数	税額	件数	税額			
							件数	税額	件数	税額													
19年度	468,013	59,996,813	337,654	61,555	46,530,284	693	13,466,529	7,940,859	109,821	602	12,394,001	7,780,820	1,833	82,058	2,165	77,426	451,473	59,083,769	-	1,865	81,355	14,675	831,689
20年度	450,794	63,122,612	333,995	55,825	51,365,497	669	11,757,115	6,902,905	99,928	581	10,914,371	6,760,294	1,268	61,100	1,978	63,226	437,169	62,404,194	-	1,640	77,222	11,985	641,196
21年度	440,451	48,556,746	330,898	57,496	37,604,666	633	10,952,080	6,604,283	94,716	558	10,217,676	6,493,294	911	46,882	1,698	72,490	428,223	47,941,714	-	1,294	42,678	10,934	572,354
22年度	432,380	43,300,171	328,064	54,325	33,120,842	577	10,179,329	5,904,262	90,672	501	9,318,627	5,747,933	711	101,623	1,748	62,587	421,195	42,603,679	-	1,408	49,892	9,777	646,600
23年度	429,544	41,343,236	329,689	51,225	31,522,374	555	9,820,862	5,707,563	88,329	488	9,097,394	5,537,363	547	91,786	1,392	48,703	419,957	40,760,257	-	1,196	54,816	8,391	528,163
24年度	421,845	41,179,411	328,475	46,783	31,634,907	530	9,544,504	5,964,012	83,240	465	8,964,503	5,790,321	705	36,079	1,397	53,491	413,817	40,688,980	-	812	33,607	7,216	456,824
25年度	417,199	43,652,635	328,095	42,965	34,118,086	551	9,534,549	5,985,576	80,421	457	8,932,975	5,719,580	575	23,898	1,134	37,203	410,225	43,112,162	-	981	30,901	5,993	509,572
26年度	408,629	46,182,347	325,985	36,923	37,214,293	501	8,968,054	5,672,109	76,013	427	8,425,458	5,399,670	452	16,604	822	26,799	403,272	45,663,154	-	581	22,138	4,776	477,055
27年度	416,216	45,942,443	338,450	45,535	36,121,680	490	9,820,763	5,453,591	72,255	415	9,429,114	5,300,107	503	20,349	929	35,316	412,137	45,606,459	-	436	14,537	3,643	321,447
28年度	421,431	47,126,226	347,341	47,814	38,737,942	489	8,388,284	5,278,471	69,427	406	8,033,465	5,142,501	484	35,964	997	35,042	418,249	46,842,413	-	401	14,798	2,781	289,015
29年度	429,449	48,209,904	359,634	53,349	40,110,635	474	8,099,269	5,175,467	65,552	365	7,624,603	4,896,818	637	26,017	1,280	45,881	427,103	47,807,146	-	264	8,510	2,082	394,248
30年度	433,687	50,932,159	367,646	56,177	42,977,099	466	7,955,060	5,105,804	62,598	385	7,551,271	4,891,345	503	33,063	934	33,063	431,681	50,580,780	-	283	18,543	1,723	332,836

### 3 . 個人事業税納期内納付状況

令和元年度 1期分

(単位：円、%)

区分	調定		前年度同期調定		納期内納付		本期納付率 (A)		前年度同期納付率 (B)		比較増減 (A)-(B)	
	件数	税額	件数	税額	件数	税額	件数	税額	件数	税額	件数	税額
佐賀	3,209	272,357,200	3,198	272,588,600	2,684	239,750,300	83.6	88.0	85.0	89.0	-1.4	-1.0
唐津	776	59,859,900	746	60,816,700	642	52,453,500	82.7	87.6	81.6	85.1	1.1	2.5
武雄	1,501	99,591,600	1,526	103,414,300	1,295	88,291,800	86.3	88.7	82.4	84.4	3.9	4.3
県計	5,486	431,808,700	5,470	436,819,600	4,621	380,495,600	84.2	88.1	83.8	87.4	0.4	0.7

令和元年度 2期分

(単位：円、%)

区分	調定		前年度同期調定		納期内納付		本期納付率 (A)		前年度同期納付率 (B)		比較増減 (A)-(B)	
	件数	税額	件数	税額	件数	税額	件数	税額	件数	税額	件数	税額
佐賀	3,010	269,464,300	2,974	269,761,200	2,430	228,290,000	80.7	84.7	82.4	86.9	-1.7	-2.2
唐津	699	58,842,000	704	61,092,500	563	48,281,000	80.5	82.1	82.5	85.9	-2.0	-3.8
武雄	1,372	98,014,000	1,386	101,276,400	1,109	82,530,400	80.8	84.2	80.8	83.0	0.0	1.2
県計	5,081	426,320,300	5,064	432,130,100	4,102	359,101,400	80.7	84.2	82.0	85.9	-1.3	-1.7

## 4 . 自動車税種別割納期内納付状況

令和元年度

(単位：円、%)

区 分	調 定		前年度同期調定		納期内納付		本 期 納付率 (A)		前年度同 期納付率 (B)		比 較 増 減 (A) - (B)	
	件 数	税 額	件 数	税 額	件 数	税 額	件数	税額	件数	税額	件数	税額
佐 賀	177,286	5,996,414,800	177,009	6,008,988,900	145,668	4,850,013,408	82.2	80.9	81.9	80.6	0.3	0.3
唐 津	38,875	1,318,678,600	38,790	1,321,887,500	30,307	1,009,003,982	78.0	76.5	78.1	76.6	-0.1	-0.1
武 雄	76,940	2,622,353,800	76,716	2,635,006,800	61,326	2,057,255,950	79.7	78.5	78.7	77.4	1.0	1.1
県 計	293,101	9,937,447,200	292,515	9,965,883,200	237,301	7,916,273,340	81.0	79.7	80.5	79.2	0.5	0.5

(注) 証紙徴収分を除く、決算時数値を記載した。



## 5 . 延滞金等に関する調

### (1) 延滞金等

区 分	延 滞 金	還 付 加 算 金 (充当したものを含む)
件 数	7,848	930
金 額 (千円)	54,885	7,081

### (2) 加算金

区 分	過少申告加算金		不申告加算金		重 加 算 金		合 計	
	件 数	金 額	件 数	金 額	件 数	金 額	件 数	金 額
		千円		千円		千円		千円
法 人 事 業 税	55	1,644	48	540	204	8,858	307	11,042
ゴ ル フ 場 利 用 税	-	-	-	-	-	-	-	-
軽 油 引 取 税	-	-	2	14	-	-	2	14
そ の 他	3	50	6	16	-	-	9	66
計	58	1,694	56	570	204	8,858	318	11,122

## 第5 口座振替等に関する調

## 1 . 口座振替を通じて行われた納税

区 分	口座振替 により納 税が行わ れた件数	の税額	当 該 年 度 の 税 収 入 額	
		千円	千円	%
法 人 県 民 税	-	-	3,171,625	0.0
個 人 事 業 税	2,160	250,045	922,209	27.1
法 人 事 業 税	-	-	19,580,084	0.0
ゴ ル フ 場 利 用 税	24	16,010	281,845	5.7
自 動 車 税	27,417	884,672	10,247,307	8.6
〔 自 動 車 税 ( ~ R1.9.30 ) 種 別 割 〕	-	-	82,249	0.0
軽 油 引 取 税	81	94,603	9,186,394	1.0
そ の 他 の 県 税	-	-	7,909,149	0.0
計	29,682	1,245,330	51,380,862	2.4

(注) その他の県税は、個人県民税(均等割・所得割)及び地方消費税を除く。

## 第6 補助金・交付金に関する調

## 1. 納税貯蓄組合補助金

平成13年度から廃止

## 2. その他の補助金・交付金

(単位：千円)

名 称					
	平成27年度	平成28年度	平成29年度	平成30年度	令和元年度
個人県民税の徴収取扱費交付金	1,211,419	1,227,551	1,230,848	1,255,495	1,261,816
ゴルフ場利用税のゴルフ場所在の市町村に対する交付金	206,495	197,609	202,044	194,298	196,101
自動車取得税市町村交付金	412,566	522,956	727,815	727,276	404,092
自動車税環境性能割市町交付金	-	-	-	-	96,532
利子割市町村交付金	143,372	101,049	188,931	171,328	83,894
地方消費税市町村交付金	15,960,102	14,341,925	14,886,585	15,375,628	14,568,231
配当割交付金	400,277	200,322	292,766	207,521	265,067
株式等譲渡所得割交付金	315,213	131,794	296,991	193,875	140,047
個人県民税特別還付金市町交付金	-	-	-	-	-
核燃料税市町交付金	225,000	225,000	225,000	450,000	450,000

## 第7 徴税費・税務機構等に関する調

# 1. 徴 税 費

(単位：千円)

区		分	平成30年度	令和元年度	
税 収 入	予 算 額	(イ)	88,310,000	89,379,000	
	調 定 額	(ロ)	90,132,289	91,316,745	
	収 入 額	(ハ)	89,155,505	90,375,070	
徴 税 費	人 件 費	職 員 給	434,258	421,088	
		諸 手 当	超 過 勤 務 手 当	12,989	10,670
			税 務 特 別 手 当	11,872	11,328
			そ の 他 の 手 当	215,189	206,562
			小 計	240,050	228,560
	そ の 他 の 人 件 費		73,114	73,640	
	計	(A)	747,422	723,288	
	旅 費	(B)	6,438	6,253	
	需 用 費	需 用 費		35,261	40,101
		通 信 運 搬 費		34,652	34,101
備 品 費			810	156	
そ の 他			364,033	483,109	
計		(C)	434,756	557,467	
費	個 人 県 民 税 費	納 税 義 務 者 数 分	1,205,343	1,216,443	
		振 込 金 額 分	104	61	
		そ の 他	50,048	45,312	
		小 計	1,255,495	1,261,816	
	地 方 消 費 税		52,331	53,132	
	納 税 貯 蓄 組 合 補 助 金		0	0	
	特 別 徴 収 義 務 者 に 対 す る 交 付 金 等	ゴ ル フ 場 利 用 税		0	0
		軽 油 引 取 税		232,652	230,873
		小 計		232,652	230,873
	そ の 他		2,510	2,538	
計	(D)	1,542,988	1,548,359		
合 計	(A) + (B) + (C) + (D)	(ニ)	2,731,604	2,835,367	
税 収 入 に 対 す る 徴 税 費 の 割 合	対 予 算 額	(ニ) / (イ)	3.09 %	3.17 %	
	対 調 定 額	(ニ) / (ロ)	3.03 %	3.10 %	
	対 収 入 額	(ニ) / (ハ)	3.06 %	3.14 %	
徴 税 吏 員 等 数	吏 員		115 人	121 人	
	嘱 託		29 人	32 人	
	計	(ホ)	144 人	153 人	
	臨 時 職 員		0 人	0 人	
徴 税 吏 員 1 人 当 たり 徴 税 額	(ハ) / (ホ)		619,135	590,687	
徴 税 吏 員 1 人 当 たり 徴 税 費	人 件 費 (含 む 旅 費)	(A) + (B) / (ホ)	5,235	4,768	
	物 件 費 (含 徴 収 取 扱 費 等)	(C) + (D) / (ホ)	13,734	13,764	
	計	(ニ) / (ホ)	18,969	18,532	
事 務 所 数	税 務 事 務 の み を 所 管 す る 事 務 所 数		3 所	3 所	
	” を 併 せ て ”		0 所	0 所	
	計		3 所	3 所	

## 2. 税務機構等（平成31年4月1日現在）

### 税政課

担当名	分掌事務
税務政策担当	<ol style="list-style-type: none"> <li>1 税制に関する調査・研究・立案に関する事</li> <li>2 ふるさと納税に関する事</li> <li>3 諸法規改廃に関する事</li> <li>4 税務訴訟に関する事</li> <li>5 税務職員研修に関する事</li> <li>6 県税ガイドブック・県税のしおりに関する事</li> <li>7 徴税吏員証に関する事</li> <li>8 税理士法に関する事</li> </ol>
管理・徴収担当	<ol style="list-style-type: none"> <li>1 徴収対策に関する事</li> <li>2 歳入歳出予算・決算に関する事</li> <li>3 収入見込額調に関する事</li> <li>4 納税事務の指導に関する事</li> <li>5 納税・収納事務に係る研修に関する事</li> <li>6 口座振替の推進に関する事</li> <li>7 県税未収対策会議に関する事</li> <li>8 各種統計事務に関する事</li> <li>9 企業情報に関する事</li> <li>10 自動車2税収入調定・市町村交付金に関する事</li> <li>11 個人県民税に関する事</li> <li>12 税務広報、租税教育に関する事</li> <li>13 財産管理に関する事</li> <li>14 給与・福利厚生に関する事</li> <li>15 職員研修に関する事</li> </ol>
課税担当	<ol style="list-style-type: none"> <li>1 法人県民税に関する事</li> <li>2 法人事業税に関する事</li> <li>3 個人事業税に関する事</li> <li>4 不動産取得税に関する事</li> <li>5 県たばこ税に関する事</li> <li>6 ゴルフ場利用税に関する事</li> <li>7 鉾区税に関する事</li> <li>8 固定資産税に関する事</li> <li>9 狩猟税に関する事</li> <li>10 核燃料税に関する事</li> <li>11 産業廃棄物税に関する事</li> <li>12 地方消費税の清算に関する事</li> <li>13 地方譲与税に関する事</li> <li>14 徴収取扱費に関する事</li> <li>15 課税免除の総務省検収に関する事</li> </ol>
電算担当	<ol style="list-style-type: none"> <li>1 電算維持管理に関する事</li> <li>2 システム再構築に関する事</li> <li>3 滞納整理支援システムに関する事</li> <li>4 O S S 都道府県協議会に関する事</li> <li>5 地方電子化協議会に関する事</li> </ol>
市町税政担当	<ol style="list-style-type: none"> <li>1 市町税政に関する事</li> <li>2 地方交付税交付金（基準財政収入額）に関する事</li> <li>3 地方特例交付金等に関する事</li> </ol>



## 佐賀県税事務所

課 名	担 当 名	分 掌 事 務
総 務 課		<ul style="list-style-type: none"> <li>・ 服務、文書、庶務、会計、広報、総合調整、総合庁舎の管理</li> <li>・ 庁舎内各事務所との連絡調整</li> </ul>
課 税 課	直 税 担 当	<ul style="list-style-type: none"> <li>・ 法人三税、個人事業税、鉱区税、核燃料税の賦課及び減免</li> </ul>
	不 動 産 取 得 税 担 当	<ul style="list-style-type: none"> <li>・ 不動産取得税の賦課及び減免</li> </ul>
	間 税 担 当	<ul style="list-style-type: none"> <li>・ 軽油引取税、ゴルフ場利用税、産業廃棄物税、たばこ税、狩猟税の賦課及び減免</li> </ul>
	調 査 担 当	<ul style="list-style-type: none"> <li>・ 法人二税、自動車税、軽油引取税等の調査</li> </ul>
自動車税課		<ul style="list-style-type: none"> <li>・ 自動車登録時の自動車税(環境性能割・種別割)の賦課、証紙徴収及び減免</li> </ul>
納 税 課	納税管理担当	<ul style="list-style-type: none"> <li>・ 個人県民税、自動車税の賦課徴収及び減免、県民税利子割等の賦課徴収、徴収の争訟、徴収の囑託及び受託、報償金の交付、市町交付金事務</li> </ul>
	収納管理担当	<ul style="list-style-type: none"> <li>・ 欠損処分、県税統計、徴収金の徴収状況の把握、徴収金の収納及び決算、過誤納金の還付及び充当、納税証明書の交付、口座振替</li> </ul>
	滞 納 整 理 第 一 担 当	<ul style="list-style-type: none"> <li>・ 県税徴収金の徴収及び滞納整理(佐賀市、神崎市、福岡県(久留米市を除く)、県外(北海道、関東、東北、中部、近畿地区))</li> </ul>
	滞 納 整 理 第 二 担 当	<ul style="list-style-type: none"> <li>・ " (佐賀市、鳥栖市、多久市、小城市、神崎市の一部、吉野ヶ里町、基山町、上峰町、みやき町、福岡県久留米市、県内管外、県外(中国・四国・九州地区))</li> </ul>
	個人住民税徴収対策担当	<ul style="list-style-type: none"> <li>個人住民税及び市町村税の滞納整理、滞納整理事務に関する市町への支援等を以下の2方式で実施</li> <li>・ 県税派遣方式(多久市、小城市、神崎市、みやき町の派遣職員を佐賀県税事務所納税課で受け入れ、県職員と共同で滞納整理)</li> <li>・ 支援受入方式(県職員が鳥栖市、吉野ヶ里町、基山町、上峰町を訪問し、滞納整理の支援、助言等を実施)</li> </ul>

# 唐津県税事務所

課 名	担当名	分 掌 事 務
総 務 課		<ul style="list-style-type: none"> <li>・ 公印管守、服務規律、文書事務、総合調整</li> <li>・ 県税広報、県税領収書の保管交付、徴税吏員証の管理</li> <li>・ 総務事務、予算・決算事務</li> <li>・ 総合庁舎の管理、職員宿舍の管理・入居・退去承認及び入居料の徴収、職員駐車場の使用承認及び使用料の徴収</li> </ul>
課 税 課	課税担当	<ul style="list-style-type: none"> <li>・ 県税（法人の県民税、事業税、不動産取得税、鉱区税、ゴルフ場利用税、軽油引取税、産業廃棄物税並びにこれらに係る過少申告加算金、不申告加算金及び重加算金）の賦課及び減免</li> <li>・ 課税標準に係る調査</li> <li>・ 賦課に係る争訟</li> <li>・ 免税軽油使用者証及び免税証の交付</li> </ul>
納 税 課	収納管理担当	<ul style="list-style-type: none"> <li>・ 徴収金の収納、督促状の発付、納税の猶予、過誤納金の還付充当</li> <li>・ 納税証明書の交付</li> <li>・ 軽油引取税報償金、産業廃棄物税報償金の交付</li> <li>・ 利子割に係る事務</li> <li>・ 徴収金の決算事務</li> <li>・ 県税に係る統計</li> <li>・ 徴収の囑託及び受託</li> <li>・ 個人県民税に係る事務</li> <li>・ 自動車税の賦課及び減免（身障減免を除く）</li> </ul>
	滞納整理担当	<ul style="list-style-type: none"> <li>・ 徴収金の徴収及び滞納処分</li> <li>・ 徴収金の欠損処分</li> <li>・ 徴収に係る争訟</li> <li>・ 自動車抹消登録の指導</li> <li>・ 自動車税の身障減免</li> </ul>

# 武雄県税事務所

課名	担当名	分 掌 事 務
総務課		<ul style="list-style-type: none"> <li>公印の管理、服務規律、文書收受、給与事務、総合調整</li> <li>県税広報の企画調整、徴税・検税吏員証の管理、税理士法事務、差押物件の保管、県税領収書の保管交付</li> <li>その他他課の所掌に属さない事項</li> <li>総合庁舎の維持管理、庁舎内各事務所との連絡調整</li> <li>職員宿舎の維持管理、入退去承認、入居料の徴収</li> </ul>
課税課	課税第一担当	<ul style="list-style-type: none"> <li>個人事業税の賦課</li> <li>不動産取得税以外の調定</li> <li>免税軽油使用者証及び免税証の交付、免税軽油に関する調査</li> <li>審査請求に関する事務、法人三税の申告指導等、地縁団体等の実態調査</li> </ul>
	課税第二担当	<ul style="list-style-type: none"> <li>不動産取得税（承継）の賦課・調定</li> <li>不動産取得税（建築）の賦課</li> <li>要調査分に関する事務</li> <li>生前一括贈与に関する事務</li> <li>近代化資金・農地保有公社に関する事務</li> <li>審査請求に関する事務</li> </ul>
納税課	収納管理担当	<ul style="list-style-type: none"> <li>徴収金の収納、過誤納金の還付充当及び決算事務</li> <li>納税証明発行及び督促状・延滞金催告書の発付</li> <li>納税の猶予</li> <li>軽油引取税及び産業廃棄物税に係る報償金の交付</li> </ul>
	滞納整理担当	<ul style="list-style-type: none"> <li>徴収金（個人県民税を除く）の徴収、滞納処分</li> <li>自動車税の賦課及び減免</li> <li>宛名管理事務、徴収管理事務</li> <li>県税決算、収入見込、欠損処分</li> <li>財産調査、差押財産公売、インターネット公売</li> <li>各種統計処理</li> </ul>
	個人住民税徴収対策担当	<ul style="list-style-type: none"> <li>徴収金の徴収、滞納整理に関する事務</li> <li>市町指導</li> </ul>

## 第 8 税制等に関する調

# 1. 税率等に関する調（令和元年度）

税 目	税 率 等
個人県民税	<p>1. 均等割 税率 2, 0 0 0 円（森林環境税 5 0 0 円含む）</p> <p>2. 所得割 税率 4 %          （前年の所得金額－①所得控除）× 4 %－②税額控除額</p> <p>① 所得控除</p> <ul style="list-style-type: none"> <li>○ 雑損控除（a 又は b のうちいずれか多い額）           <ul style="list-style-type: none"> <li>a （前年中の損失額－保険金等による補てん額）－前年中の総所得金額の合計額× 1 / 1 0</li> <li>b 災害関連支出の金額－ 5 万円</li> </ul> </li> <li>○ 医療費控除（2 0 0 万円が限度）            （前年中の医療費支出額－保険金等による補てん額）－ {前年中の総所得金額の合計額× 5 / 1 0 0（1 0 万円超の場合は 1 0 万円）}</li> <li>○ 社会保険料控除・小規模企業共済等掛金控除            前年中に支払った額</li> <li>○ 生命保険料控除・個人年金保険料控除・介護医療保険料控除（7 万円が限度）           <ul style="list-style-type: none"> <li>(ア) 平成24年1月1日以後加入                前年中に支払った保険料               <ul style="list-style-type: none"> <li>12, 000円以下 ……………全額</li> <li>12, 000円超 ～ 32, 000円以下……………支払保険料× 1 / 2 + 6, 0 0 0 円</li> <li>32, 000円超 ～ 56, 000円以下…………… ” × 1 / 4 + 1 4, 0 0 0 円</li> <li>56, 000円 超 …………… 2 8, 0 0 0 円</li> </ul> </li> <li>(イ) 平成23年12月31日以前加入                前年中に支払った保険料               <ul style="list-style-type: none"> <li>15, 000円以下 ……………全額</li> <li>15, 000円超 ～ 40, 000円以下……………支払保険料× 1 / 2 + 7, 5 0 0 円</li> <li>40, 000円超 ～ 70, 000円以下…………… ” × 1 / 4 + 1 7, 5 0 0 円</li> <li>70, 000円 超 …………… 3 5, 0 0 0 円</li> </ul> </li> <li>(ウ) (ア)と(イ)の双方を支払った場合                (ア)+(イ)（上限28, 000円）と(イ)のいずれか大きい額をそれぞれ(ア)と(イ)により計算した金額の合計額（7 万円が限度）</li> </ul> </li> <li>○ 地震保険料控除           <ul style="list-style-type: none"> <li>(ア) 地震保険料のみの場合                前年中に支払った保険料               <ul style="list-style-type: none"> <li>50, 000円以下……………支払保険料× 1 / 2</li> <li>50, 000円 超 …………… 2 5, 0 0 0 円</li> </ul> </li> <li>(イ) 旧長期損害保険契約のみの場合                前年中に支払った保険料               <ul style="list-style-type: none"> <li>5, 000円以下 ……………全額</li> <li>5, 000円超 ～ 15, 000円以下……………支払保険料× 1 / 2 + 2, 5 0 0 円</li> <li>15, 000円 超 …………… 1 0, 0 0 0 円</li> </ul> </li> <li>(ウ) (ア)と(イ)の双方を支払った場合                それぞれ(ア)と(イ)により計算した金額の合計額（2 万 5 千円が限度）</li> </ul> </li> <li>○ 障害者控除 2 6 万円（特別障害者 3 0 万円）</li> <li>○ 寡婦（寡夫）控除 2 6 万円（特別寡婦 3 0 万円）</li> <li>○ 勤労学生控除 2 6 万円</li> <li>○ 配偶者控除           <ul style="list-style-type: none"> <li>一般の配偶者 3 3 万円</li> <li>老人（7 0 才以上）の配偶者 3 8 万円</li> </ul> </li> <li>○ 配偶者特別控除 0 ～ 3 3 万円</li> <li>○ 扶養控除           <ul style="list-style-type: none"> <li>一般の扶養親族 3 3 万円</li> <li>老人（7 0 才以上）の扶養親族 3 8 万円</li> <li>特定扶養親族（1 9 才～ 2 3 才未満） 4 5 万円</li> <li>同居老親（7 0 才以上）等の扶養親族 4 5 万円</li> </ul> </li> <li>○ 基礎控除 3 3 万円</li> </ul>

税 目	税 率 等																								
個人県民税	<p>②税額控除</p> <p>○寄附金税額控除、配当控除、住宅借入金等特別税額控除、外国税額控除等</p> <p>～ 寄附金控除 ～</p> <p>(1) 基本控除</p> <p>以下に掲げる寄附金について次の金額を税額控除            控除額 = (寄附金額－2千円) × 4%</p> <p>ただし、控除される寄附金額は総所得金額の30%を上限</p> <p>※対象となる寄附金</p> <p>(ア) 都道府県又は市区町村に対する寄附金</p> <p>(イ) 佐賀県共同募金会又は日本赤十字社佐賀県支部に対する寄附金</p> <p>(ウ) 所得税の寄附金控除の対象となる寄附金のうち佐賀県県税条例で指定したもの</p> <p>(2) 特例控除</p> <p>(1) の (ア) の寄附金については、(1) の基本控除に加え、次の金額を税額控除            控除額 = (寄附金額－2千円) × (90%－所得税の限界税率×1.021)</p> <p>ただし、個人県民税所得割額の20%を上限</p>																								
配 当 割	<p>1. 課税標準</p> <p>支払いを受けるべき配当等の額</p> <p>2. 税率</p> <p>100分の5</p>																								
株 式 等 譲渡所得割	<p>1. 課税標準</p> <p>支払いを受けるべき上場株式等の譲渡益の額</p> <p>2. 税率</p> <p>100分の5</p>																								
法人県民税	<p>1. 均等割</p> <table border="1" data-bbox="347 1211 1372 1621"> <thead> <tr> <th data-bbox="347 1211 962 1272">法人等の区分</th> <th data-bbox="962 1211 1372 1272">税率（年額） H20. 4. 1以後（森林環境税含む）</th> </tr> </thead> <tbody> <tr> <td data-bbox="347 1272 962 1397">① 資本金等の額が50億円を超える法人 (保険業法に規定する相互会社以外の法人で、資本金等の額又は出資金額を有しないもの及び公共法人等を除く。②から④までにおいて同じ。)</td> <td data-bbox="962 1272 1372 1397">840,000円</td> </tr> <tr> <td data-bbox="347 1397 962 1458">② 資本金等の額が10億円を超え50億円以下である法人</td> <td data-bbox="962 1397 1372 1458">567,000円</td> </tr> <tr> <td data-bbox="347 1458 962 1518">③ 資本金等の額が1億円を超え10億円以下である法人</td> <td data-bbox="962 1458 1372 1518">136,500円</td> </tr> <tr> <td data-bbox="347 1518 962 1579">④ 資本金等の額が1,000万円を超え1億円以下である法人</td> <td data-bbox="962 1518 1372 1579">52,500円</td> </tr> <tr> <td data-bbox="347 1579 962 1621">⑤ 上記に掲げる法人以外の法人等</td> <td data-bbox="962 1579 1372 1621">21,000円</td> </tr> </tbody> </table> <p>注) 平成27年4月1日以後に開始する事業年度に係る均等割については、『資本金等の額（無償増減資等を加減算した額）』と『資本金に資本準備金を加算した額』を比較し、いずれか多い額を資本金等の額とします。</p> <p>2. 法人税割</p> <table border="1" data-bbox="347 1738 1372 2040"> <thead> <tr> <th data-bbox="347 1738 962 1832" rowspan="2">法人等の区分</th> <th colspan="2" data-bbox="962 1738 1372 1771">税率（事業開始年度別の年額）</th> </tr> <tr> <th data-bbox="962 1771 1165 1832">H26. 10. 1～ R1. 9. 30</th> <th data-bbox="1165 1771 1372 1832">R1. 10. 1以後</th> </tr> </thead> <tbody> <tr> <td data-bbox="347 1832 962 1989">① 資本金の額又は出資金額が1億円以下（法人でない社団又は財団で代表者の定めがあり、かつ、収益事業を行うものを含む。）で、かつ、課税標準（分割法人の場合は関係都道府県に分割される前の課税標準）となる法人税額が年1,000万円以下の法人</td> <td data-bbox="962 1832 1165 1989">3.2%</td> <td data-bbox="1165 1832 1372 1989">1.0%</td> </tr> <tr> <td data-bbox="347 1989 962 2040">② 上記以外の法人及び保険業法に規定する相互会社</td> <td data-bbox="962 1989 1165 2040">4.0%</td> <td data-bbox="1165 1989 1372 2040">1.8%</td> </tr> </tbody> </table>		法人等の区分	税率（年額） H20. 4. 1以後（森林環境税含む）	① 資本金等の額が50億円を超える法人 (保険業法に規定する相互会社以外の法人で、資本金等の額又は出資金額を有しないもの及び公共法人等を除く。②から④までにおいて同じ。)	840,000円	② 資本金等の額が10億円を超え50億円以下である法人	567,000円	③ 資本金等の額が1億円を超え10億円以下である法人	136,500円	④ 資本金等の額が1,000万円を超え1億円以下である法人	52,500円	⑤ 上記に掲げる法人以外の法人等	21,000円	法人等の区分	税率（事業開始年度別の年額）		H26. 10. 1～ R1. 9. 30	R1. 10. 1以後	① 資本金の額又は出資金額が1億円以下（法人でない社団又は財団で代表者の定めがあり、かつ、収益事業を行うものを含む。）で、かつ、課税標準（分割法人の場合は関係都道府県に分割される前の課税標準）となる法人税額が年1,000万円以下の法人	3.2%	1.0%	② 上記以外の法人及び保険業法に規定する相互会社	4.0%	1.8%
法人等の区分	税率（年額） H20. 4. 1以後（森林環境税含む）																								
① 資本金等の額が50億円を超える法人 (保険業法に規定する相互会社以外の法人で、資本金等の額又は出資金額を有しないもの及び公共法人等を除く。②から④までにおいて同じ。)	840,000円																								
② 資本金等の額が10億円を超え50億円以下である法人	567,000円																								
③ 資本金等の額が1億円を超え10億円以下である法人	136,500円																								
④ 資本金等の額が1,000万円を超え1億円以下である法人	52,500円																								
⑤ 上記に掲げる法人以外の法人等	21,000円																								
法人等の区分	税率（事業開始年度別の年額）																								
	H26. 10. 1～ R1. 9. 30	R1. 10. 1以後																							
① 資本金の額又は出資金額が1億円以下（法人でない社団又は財団で代表者の定めがあり、かつ、収益事業を行うものを含む。）で、かつ、課税標準（分割法人の場合は関係都道府県に分割される前の課税標準）となる法人税額が年1,000万円以下の法人	3.2%	1.0%																							
② 上記以外の法人及び保険業法に規定する相互会社	4.0%	1.8%																							

税目	税率等												
佐賀県 森林環境税	<p>1. 納税義務者 県民税均等割の納税義務者</p> <p>2. 税率</p> <p>① 個人 年額500円 (個人県民税均等割に加算)</p> <p>② 法人 (法人県民税均等割に加算)</p> <table border="1" data-bbox="359 434 1313 640"> <thead> <tr> <th>資本金等の額</th> <th>加算額(年額)</th> </tr> </thead> <tbody> <tr> <td>50億円を超える法人</td> <td>40,000円</td> </tr> <tr> <td>10億円を超え50億円以下の法人</td> <td>27,000円</td> </tr> <tr> <td>1億円を超え10億円以下の法人</td> <td>6,500円</td> </tr> <tr> <td>1千万円を超え1億円以下の法人</td> <td>2,500円</td> </tr> <tr> <td>上記以外の法人</td> <td>1,000円</td> </tr> </tbody> </table>	資本金等の額	加算額(年額)	50億円を超える法人	40,000円	10億円を超え50億円以下の法人	27,000円	1億円を超え10億円以下の法人	6,500円	1千万円を超え1億円以下の法人	2,500円	上記以外の法人	1,000円
資本金等の額	加算額(年額)												
50億円を超える法人	40,000円												
10億円を超え50億円以下の法人	27,000円												
1億円を超え10億円以下の法人	6,500円												
1千万円を超え1億円以下の法人	2,500円												
上記以外の法人	1,000円												
県民税利子割	<p>1. 課税標準 支払いを受けるべき利子等の額</p> <p>2. 税率 100分の5</p>												
個人事業税	<p>1. 課税標準</p> <p>① 前年中における個人の事業の所得による。</p> <p>② ①の課税標準の算定について次の控除がある。</p> <p>ア 事業専従者控除</p> <ul style="list-style-type: none"> <li>・青色事業専従者 支払った給与の額</li> <li>・白色事業専従者 次のa又はbのうちいずれか少ない金額 <ul style="list-style-type: none"> <li>a 専従者1人について50万円(配偶者については86万円)</li> <li>b 専従者控除前の所得金額 専従者の数+1</li> </ul> </li> </ul> <p>イ 損失の繰越控除(青色申告に限る。)</p> <p>ウ 被災事業用資産の損失の繰越控除</p> <p>エ 事業用資産の譲渡損失の控除</p> <p>オ 事業用資産の譲渡損失の繰越控除(青色申告に限る。)</p> <p>カ 事業主控除 年290万円</p> <p>2. 税率</p> <table data-bbox="359 1361 1243 1518"> <tbody> <tr> <td>① 第一種事業</td> <td>100分の5</td> </tr> <tr> <td>② 第二種事業</td> <td>100分の4</td> </tr> <tr> <td>③ 第三種事業(④に掲げるものを除く)</td> <td>100分の5</td> </tr> <tr> <td>④ 第三種事業のうち、あん摩・はり・きゅう等の医業に類する事業及び装蹄師業</td> <td>100分の3</td> </tr> </tbody> </table>	① 第一種事業	100分の5	② 第二種事業	100分の4	③ 第三種事業(④に掲げるものを除く)	100分の5	④ 第三種事業のうち、あん摩・はり・きゅう等の医業に類する事業及び装蹄師業	100分の3				
① 第一種事業	100分の5												
② 第二種事業	100分の4												
③ 第三種事業(④に掲げるものを除く)	100分の5												
④ 第三種事業のうち、あん摩・はり・きゅう等の医業に類する事業及び装蹄師業	100分の3												
地方消費税	<p>1. 課税標準</p> <ul style="list-style-type: none"> <li>○ 国内取引(譲渡割)については、消費税の課税標準に対する消費税額から課税仕入れ等に係る消費税額を控除した後の消費税額</li> <li>○ 保税地域からの課税貨物の引取り(貨物割)については、保税地域からの課税貨物の引取りにつき課される消費税額</li> </ul> <p>2. 税率 消費税額の78分の22(消費税率換算で100分の2.2、軽減税率は100分の1.76)</p>												

税目	税率等							
法人事業税	1. 課税標準							
	① 電気供給業、ガス供給業、生命・損害保険業を行う法人 … 収入金額							
	② 資本金の額又は出資金の額が1億円超の普通法人（外形標準課税該当法人）							
	所得割 … 原則として法人税法に基づき算定した所得又は清算所得（平成22年10月1日以降に解散した場合、清算所得に対する課税が廃止され、通常の所得に対する課税となる。）							
	付加価値割 … 付加価値額（報酬給与額＋純支払利子＋純支払賃借料＋単年度損益） 収益配分額							
	資本割 … 資本金等の額							
	③ 上記以外の法人 … 原則として法人税法に基づき算定した所得又は清算所得（所得割）							
	2. 税率							
	区分	法人の種類	所得等の区分	事業年度の開始時期				
				H26.10.1 ～ H27.3.31	H27.4.1 ～ H28.3.31	H28.4.1 ～ R1.9.30	R1.10.1 ～	
	付加価値額・資本金等の額・所得を課税の基礎とするもの	外形標準課税対象法人（普通法人のうち資本金の額又は出資金の額が1億円を超える法人）	所得割	年400万円以下の所得	2.2%	1.6%	0.3%	0.4%
			年400万円を超え800万円以下の所得	3.2%	2.3%	0.5%	0.7%	
			年800万円を超える所得又は軽減税率不適用法人又は清算所得	4.3%	3.1%	0.7%	1.0%	
			付加価値割	0.48%	0.72%	1.2%		
			資本割	0.2%	0.3%	0.5%		
所得を課税の基礎とするもの	普通法人（上記以外）	所得割	年400万円以下の所得	3.4%		3.5%		
		年400万円を超え800万円以下の所得	5.1%		5.3%			
		年800万円を超える所得又は軽減税率不適用法人又は清算所得	6.7%		7.0%			
	特別法人（農業協同組合、信用金庫、医療法人など）	所得割	年400万円以下の所得	3.4%		3.5%		
		年400万円を超える所得又は軽減税率不適用法人又は清算所得	4.6%		4.9%			
		収入金額を課税の基礎とするもの	電気供給業、ガス供給業、保険業及び貿易保険業を行う法人	収入割	0.9%		1.0%	

注1) 軽減税率不適用法人とは、3以上の都道府県に事務所等を設けて事業を行っている法人で、資本金の額や出資金の額が1,000万円以上の法人。

注2) 貿易保険業を行う法人の収入金額に対する課税は、平成29年4月1日以後に開始する事業年度から適用されます。



税目	税率等																																
地方法人特別税 1. 納税義務者 法人事業税（所得割又は収入割）の納税義務者 2. 税率	<table border="1" data-bbox="416 385 1358 703"> <thead> <tr> <th rowspan="2">区分</th> <th rowspan="2">法人の種類</th> <th rowspan="2">課税標準</th> <th colspan="3">事業年度の開始時期</th> </tr> <tr> <th>H26.10.1 ～ H27.3.31</th> <th>H27.4.1 ～ H28.3.31</th> <th>H28.4.1 ～ R1.9.30</th> </tr> </thead> <tbody> <tr> <td>付加価値額、資本金等の額及び所得を課税の基礎とするもの</td> <td>外形標準課税対象法人</td> <td>所得割額</td> <td>67.4%</td> <td>93.5%</td> <td>414.2%</td> </tr> <tr> <td>所得を課税の基礎とするもの</td> <td>普通法人（上記以外） 特別法人</td> <td>所得割額</td> <td colspan="3">43.2%</td> </tr> <tr> <td>収入金額を課税の基礎とするもの</td> <td>電気供給業、ガス供給業、保険業及び貿易保険業を行う法人</td> <td>収入割額</td> <td colspan="3">43.2%</td> </tr> </tbody> </table> <p data-bbox="336 707 954 734">※ 平成20年10月1日以降開始する事業年度分より課税</p>						区分	法人の種類	課税標準	事業年度の開始時期			H26.10.1 ～ H27.3.31	H27.4.1 ～ H28.3.31	H28.4.1 ～ R1.9.30	付加価値額、資本金等の額及び所得を課税の基礎とするもの	外形標準課税対象法人	所得割額	67.4%	93.5%	414.2%	所得を課税の基礎とするもの	普通法人（上記以外） 特別法人	所得割額	43.2%			収入金額を課税の基礎とするもの	電気供給業、ガス供給業、保険業及び貿易保険業を行う法人	収入割額	43.2%		
区分	法人の種類	課税標準	事業年度の開始時期																														
			H26.10.1 ～ H27.3.31	H27.4.1 ～ H28.3.31	H28.4.1 ～ R1.9.30																												
付加価値額、資本金等の額及び所得を課税の基礎とするもの	外形標準課税対象法人	所得割額	67.4%	93.5%	414.2%																												
所得を課税の基礎とするもの	普通法人（上記以外） 特別法人	所得割額	43.2%																														
収入金額を課税の基礎とするもの	電気供給業、ガス供給業、保険業及び貿易保険業を行う法人	収入割額	43.2%																														
特別法人事業税 1. 納税義務者 法人事業税（所得割又は収入割）の納税義務者 2. 税率	<table border="1" data-bbox="341 878 1050 1218"> <thead> <tr> <th rowspan="2">区分</th> <th rowspan="2">法人の種類</th> <th rowspan="2">課税標準</th> <th>事業年度の開始時期</th> </tr> <tr> <th>R1.10.1 ～</th> </tr> </thead> <tbody> <tr> <td>付加価値額、資本金等の額及び所得を課税の基礎とするもの</td> <td>外形標準課税対象法人</td> <td>所得割額</td> <td>260%</td> </tr> <tr> <td rowspan="2">所得を課税の基礎とするもの</td> <td>普通法人（上記以外）</td> <td>所得割額</td> <td>37%</td> </tr> <tr> <td>特別法人</td> <td>所得割額</td> <td>34.5%</td> </tr> <tr> <td>収入金額を課税の基礎とするもの</td> <td>電気供給業、ガス供給業、保険業及び貿易保険業を行う法人</td> <td>収入割額</td> <td>30%</td> </tr> </tbody> </table> <p data-bbox="323 1223 919 1249">※ 令和元年10月1日以降開始する事業年度分より課税</p>						区分	法人の種類	課税標準	事業年度の開始時期	R1.10.1 ～	付加価値額、資本金等の額及び所得を課税の基礎とするもの	外形標準課税対象法人	所得割額	260%	所得を課税の基礎とするもの	普通法人（上記以外）	所得割額	37%	特別法人	所得割額	34.5%	収入金額を課税の基礎とするもの	電気供給業、ガス供給業、保険業及び貿易保険業を行う法人	収入割額	30%							
区分	法人の種類	課税標準	事業年度の開始時期																														
			R1.10.1 ～																														
付加価値額、資本金等の額及び所得を課税の基礎とするもの	外形標準課税対象法人	所得割額	260%																														
所得を課税の基礎とするもの	普通法人（上記以外）	所得割額	37%																														
	特別法人	所得割額	34.5%																														
収入金額を課税の基礎とするもの	電気供給業、ガス供給業、保険業及び貿易保険業を行う法人	収入割額	30%																														
不動産取得税 1. 課税標準 不動産を取得した時における不動産の価格 2. 主な課税標準の特例 ① 住宅を新築した場合 その住宅が一定の要件を満たす場合に限り、価格から1,200万円を控除する。 （新築の認定長期優良住宅の取得で一定の要件を満たす場合は1,300万円） ② 既存の中古住宅を取得した場合 当該住宅及び当該取得が一定の要件を満たす場合に限り、価格からその住宅が新築された時に施行されていた新築住宅に係る控除額を価格から控除する。 3. 免税点 ・土地 10万円未満 ・家屋 ① 建築に係るもの 1戸につき23万円未満 ② その他のもの 1戸につき12万円未満 4. 税率 100分の4（ただし、取得時期によって下表のとおり）	<table border="1" data-bbox="395 1794 1361 2000"> <thead> <tr> <th>取得不動産 取得時期</th> <th>土地</th> <th>住宅</th> <th>住宅以外の家屋</th> </tr> </thead> <tbody> <tr> <td>H18.4.1～R3.3.31</td> <td colspan="2">3%</td> <td>4% (ただし、H20.3.31までは3.5%)</td> </tr> <tr> <td>H15.4.1～H18.3.31</td> <td colspan="3">3%</td> </tr> <tr> <td>H15.3.31以前</td> <td>4%</td> <td>3%</td> <td>4%</td> </tr> </tbody> </table>						取得不動産 取得時期	土地	住宅	住宅以外の家屋	H18.4.1～R3.3.31	3%		4% (ただし、H20.3.31までは3.5%)	H15.4.1～H18.3.31	3%			H15.3.31以前	4%	3%	4%											
取得不動産 取得時期	土地	住宅	住宅以外の家屋																														
H18.4.1～R3.3.31	3%		4% (ただし、H20.3.31までは3.5%)																														
H15.4.1～H18.3.31	3%																																
H15.3.31以前	4%	3%	4%																														

税 目	税 率 等																																					
不動産取得税	5. 主な減額 課税標準の特例の対象となる新築又は中古の住宅の用に供する土地の取得に対しては、税額から45,000円又は土地1㎡当たりの評価額に当該住宅の床面積の2倍の面積(200㎡を限度)に税率を乗じて得た額のいずれか高い額を減額する。																																					
県たばこ税	1. 課税標準 製造たばこの製造者、特定販売業者又は卸売販売業者が小売販売業者に売渡したたばこの本数 2. 税率 1,000本につき930円 (旧3級品については656円、R1.10.1からは930円)																																					
ゴルフ場 利用税	1. 納税義務者 ゴルフ場の利用者 2. 税率 1級 1人1日につき 1,200円 2級 " 1,100円 3級 " 950円 4級 " 800円 5級 " 650円 6級 " 500円 7級 " 400円 8級 " 200円 ＜注＞税率の特例 ○非課税 【年少者等の利用】 ・18歳未満の者 ・70歳以上の者 ・法第23条第1項第9号に規定する障害者（前2号に掲げる者を除く。） 【国民体育大会等の場合】 ・国民体育大会のゴルフ競技に参加する選手が当該大会のゴルフ競技として利用（本県の最終予選会を含む）をする場合 ・学校の授業、公認の課外活動で利用する学生、生徒及び引率する教員が利用する場合 ○軽減 ・公益財団法人日本ゴルフ協会及び九州ゴルフ連盟が主催する競技会で料金が2割以上軽減されているときは1/2軽減 ・早朝等の利用で料金が5割以上軽減されているときは1/2軽減																																					
自動車税 (～R1.9.30)	<table border="1"> <thead> <tr> <th colspan="2" rowspan="2">自 動 車 の 区 分</th> <th colspan="2">税 率 (年 額:円)</th> </tr> <tr> <th>営 業 用</th> <th>自 家 用</th> </tr> </thead> <tbody> <tr> <td rowspan="9">1. 乗用車</td> <td>総排気量 1ℓ以下及び電気自動車</td> <td>7,500</td> <td>29,500</td> </tr> <tr> <td>" 1ℓ超 1.5ℓ以下</td> <td>8,500</td> <td>34,500</td> </tr> <tr> <td>" 1.5ℓ超 2ℓ以下</td> <td>9,500</td> <td>39,500</td> </tr> <tr> <td>" 2ℓ超 2.5ℓ以下</td> <td>13,800</td> <td>45,000</td> </tr> <tr> <td>" 2.5ℓ超 3ℓ以下</td> <td>15,700</td> <td>51,000</td> </tr> <tr> <td>" 3ℓ超 3.5ℓ以下</td> <td>17,900</td> <td>58,000</td> </tr> <tr> <td>" 3.5ℓ超 4ℓ以下</td> <td>20,500</td> <td>66,500</td> </tr> <tr> <td>" 4ℓ超 4.5ℓ以下</td> <td>23,600</td> <td>76,500</td> </tr> <tr> <td>" 4.5ℓ超 6ℓ以下</td> <td>27,200</td> <td>88,000</td> </tr> <tr> <td>" 6ℓ超</td> <td>40,700</td> <td>111,000</td> </tr> </tbody> </table>	自 動 車 の 区 分		税 率 (年 額:円)		営 業 用	自 家 用	1. 乗用車	総排気量 1ℓ以下及び電気自動車	7,500	29,500	" 1ℓ超 1.5ℓ以下	8,500	34,500	" 1.5ℓ超 2ℓ以下	9,500	39,500	" 2ℓ超 2.5ℓ以下	13,800	45,000	" 2.5ℓ超 3ℓ以下	15,700	51,000	" 3ℓ超 3.5ℓ以下	17,900	58,000	" 3.5ℓ超 4ℓ以下	20,500	66,500	" 4ℓ超 4.5ℓ以下	23,600	76,500	" 4.5ℓ超 6ℓ以下	27,200	88,000	" 6ℓ超	40,700	111,000
自 動 車 の 区 分				税 率 (年 額:円)																																		
		営 業 用	自 家 用																																			
1. 乗用車	総排気量 1ℓ以下及び電気自動車	7,500	29,500																																			
	" 1ℓ超 1.5ℓ以下	8,500	34,500																																			
	" 1.5ℓ超 2ℓ以下	9,500	39,500																																			
	" 2ℓ超 2.5ℓ以下	13,800	45,000																																			
	" 2.5ℓ超 3ℓ以下	15,700	51,000																																			
	" 3ℓ超 3.5ℓ以下	17,900	58,000																																			
	" 3.5ℓ超 4ℓ以下	20,500	66,500																																			
	" 4ℓ超 4.5ℓ以下	23,600	76,500																																			
	" 4.5ℓ超 6ℓ以下	27,200	88,000																																			
" 6ℓ超	40,700	111,000																																				

税 目	税 率 等								
自動車税 (～R1.9.30)	(前頁からの続き)								
	自 動 車 の 区 分			税 率 (年 額:円)					
				営 業 用	自 家 用				
	2.トラック	最大積載量	1 t 以下		6,500	8,000			
		"	1 t 超	2 t 以下		9,000	11,500		
		"	2 t 超	3 t 以下		12,000	16,000		
		"	3 t 超	4 t 以下		15,000	20,500		
		"	4 t 超	5 t 以下		18,500	25,500		
		"	5 t 超	6 t 以下		22,000	30,000		
		"	6 t 超	7 t 以下		25,500	35,000		
		"	7 t 超	8 t 以下		29,500	40,500		
		"	8 t 超	9 t 以下		34,200	46,800		
		"	9 t 超	10 t 以下		38,900	53,100		
		"	10 t 超 (1 t 未満の端数は1 t)			[(t 数-10) × 4,700] + 38,900	[(t 数-10) × 6,300] + 53,100		
		けん引車	小 型			7,500	10,200		
			普 通			15,100	20,600		
	被けん引車	小 型			3,900	5,300			
		普 通	8 t 以下		7,500	10,200			
			8 t 超 9 t 以下		11,300	15,300			
			9 t 超 10 t 以下		15,100	20,400			
		10 t 超 (1 t 未満の端数は1 t)			[(t 数-10) × 3,800] + 15,100	[(t 数-10) × 5,100] + 20,400			
	乗車定員4人以上で乗用車に準ずるもの(貨客兼用車)	総排気量1ℓ以下 及び電気自動車			トラックの 税額に加算 3,700	トラックの 税額に加算 5,200			
		"	1ℓ超 1.5ℓ以下		" 4,700	" 6,300			
		"	1.5ℓ超		" 6,300	" 8,000			
	3.バス				一 般 乗合用	そ の 他	通 学 通 園	そ の 他	
		乗車定員	30人以下		12,000	26,500	12,000	33,000	
		"	30人超	40人以下		14,500	32,000	14,500	41,000
		"	40人超	50人以下		17,500	38,000	17,500	49,000
		"	50人超	60人以下		20,000	44,000	20,000	57,000
		"	60人超	70人以下		22,500	50,500	22,500	65,500
		"	70人超	80人以下		25,500	57,000	25,500	74,000
		"	80人超			29,000	64,000	29,000	83,000
4.三輪の小型自動車	けん引車又は被けん引車			3,900		5,300			
	けん引車又は被けん引車以外のもの			4,500		6,000			

税 目	税 率 等
-----	-------

自動車税  
(～R1. 9. 30)

(前頁からの続き)

自動車 の 区 分		税 率 (年 額 : 円)	
		営 業 用	自 家 用
5. 特 種 用途車	霊きゆう車	普通自動車に属するもの	12,000
		小型自動車 〃	7,400
	放送宣伝車	普通自動車に属するもの	24,800
		四輪以上の小型自動車 〃	13,100
		三輪の小型自動車 〃	8,400
タンク車 ふん尿車 コンクリートミキサー車 粉粒体運搬車 冷蔵冷凍車 じんかい車 アスファルト運搬車	四輪以上の自動車に属するもの	最大積載量の区分に従い2のトラックに係る税率	
	三輪の小型自動車に属するもの	4の三輪小型トラックに係る税率	
クレーン車	車両総重量2t以下	6,500	8,000
	〃 2t超 10t以下	13,800	18,900
	〃 10t超 15t以下	15,000	20,500
	〃 15t超 20t以下	18,500	25,500
	〃 20t超	22,000	30,000
キャンピング車 事務室車	総排気量1ℓ以下及び電気自動車	23,600	
	〃 1ℓ超 1.5ℓ以下	27,600	
	〃 1.5ℓ超 2ℓ以下	31,600	
	〃 2ℓ超 2.5ℓ以下	36,000	
	〃 2.5ℓ超 3ℓ以下	40,800	
	〃 3ℓ超 3.5ℓ以下	46,400	
	〃 3.5ℓ超 4ℓ以下	53,200	
	〃 4ℓ超 4.5ℓ以下	61,200	
	〃 4.5ℓ超 6ℓ以下	70,400	
キャンピングトレーラー ボートトレーラー	普通自動車に属する被けん引車	10,200	
	小型自動車 〃	5,300	
その他	普通自動車に属するもの	13,700	18,800
	四輪以上の小型自動車	6,500	8,000
	三輪の小型自動車	4,500	6,000

○自動車税のグリーン化特例

① 新車新規登録車のうち、該当するものについて登録の翌年度に税率を軽減（軽課）する。

軽課対象条件		軽減内容
電気自動車（燃料電池自動車含む） 天然ガス自動車（平成21年排出ガス規制 No x 10%低減又は平成30年規制適合） プラグインハイブリッド車 クリーンディーゼル乗用車（平成21年排出ガス規制適合車又は平成30年規制適合）		約75%軽減
①排出ガス基準	②燃費性能	
平成17年排出ガス規制 75%低減車又は 平成30年排出ガス規制 50%低減車	令和2年度燃費基準+30%達成  令和2年度燃費基準+10%達成	約50%軽減

② 新車登録から13年（ガソリン車・LPG車）又は11年（ディーゼル車）が経過した自動車のうち一定の条件に該当するものは、税率の概ね15%（トラック・バスは概ね10%）を重課する

税 目	税 率 等							
	自 動 車 の 区 分		税 率 (年 額:円)					
自 動 車 税 種 別 割 (R1.10.1~)			営 業 用	自 家 用				
	1. 乗用車	総排気量	1ℓ以下及び電気自動車	7,500	29,500 (25,000)			
		〃	1ℓ超 1.5ℓ以下	8,500	34,500 (30,500)			
		〃	1.5ℓ超 2ℓ以下	9,500	39,500 (36,000)			
		〃	2ℓ超 2.5ℓ以下	13,800	45,000 (43,500)			
		〃	2.5ℓ超 3ℓ以下	15,700	51,000 (50,000)			
		〃	3ℓ超 3.5ℓ以下	17,900	58,000 (57,000)			
		〃	3.5ℓ超 4ℓ以下	20,500	66,500 (65,500)			
		〃	4ℓ超 4.5ℓ以下	23,600	76,500 (75,500)			
		〃	4.5ℓ超 6ℓ以下	27,200	88,000 (87,000)			
		〃	6ℓ超	40,700	111,000 (110,000)			
	2. トラック	最大積載量	1 t 以下	6,500	8,000			
		〃	1 t 超 2 t 以下	9,000	11,500			
		〃	2 t 超 3 t 以下	12,000	16,000			
		〃	3 t 超 4 t 以下	15,000	20,500			
		〃	4 t 超 5 t 以下	18,500	25,500			
		〃	5 t 超 6 t 以下	22,000	30,000			
		〃	6 t 超 7 t 以下	25,500	35,000			
		〃	7 t 超 8 t 以下	29,500	40,500			
		〃	8 t 超 9 t 以下	34,200	46,800			
		〃	9 t 超 10 t 以下	38,900	53,100			
		〃	10 t 超 (1 t 未満の端数は1 t)	[(t数-10) × 4,700] + 38,900	[(t数-10) × 6,300] + 53,100			
		けん引車	小 型		7,500	10,200		
			普 通		15,100	20,600		
		被けん引車	小 型		3,900	5,300		
	普 通		8 t 以下	7,500	10,200			
			8 t 超 9 t 以下	11,300	15,300			
			9 t 超 10 t 以下	15,100	20,400			
		10 t 超 (1 t 未満の端数は1 t)	[(t数-10) × 3,800] + 15,100	[(t数-10) × 5,100] + 20,400				
	乗車定員4人以上で乗用車に準ずるもの(貨客兼用車)	総排気量1ℓ以下及び電気自動車		トラックの税額に加算 3,700	トラックの税額に加算 5,200			
		〃 1ℓ超 1.5ℓ以下		〃 4,700	〃 6,300			
		〃 1.5ℓ超		〃 6,300	〃 8,000			
	3. バス			一 般 乗 合 用	そ の 他	通 学 通 園	そ の 他	
乗車定員		30人以下	12,000	26,500	12,000	33,000		
〃		30人超 40人以下	14,500	32,000	14,500	41,000		
〃		40人超 50人以下	17,500	38,000	17,500	49,000		
〃		50人超 60人以下	20,000	44,000	20,000	57,000		
〃		60人超 70人以下	22,500	50,500	22,500	65,500		
〃		70人超 80人以下	25,500	57,000	25,500	74,000		
〃		80人超	29,000	64,000	29,000	83,000		

※自家用乗用車に係る( )内の税額については、令和元年10月1日以後に新車新規登録を受けたものに限ります。

税 目	税 率 等				
自動車税種別割 (R1.10.1～)	(前頁からの続き)				
	自 動 車 の 区 分		税 率 (年 額 : 円)		
			営 業 用	自 家 用	
	4. 三輪の 小型自動車	けん引車又は被けん引車		3,900	5,300
		けん引車又は被けん引車以外のもの		4,500	6,000
	5. 特 種 用途車	霊きゆう車	普通自動車に属するもの	12,000	
			小型自動車 〃	7,400	
		放送宣伝車	普通自動車に属するもの	24,800	
			四輪以上の小型自動車 〃	13,100	
			三輪の小型自動車 〃	8,400	
		タンク車 ふん尿車 コンクリートミキサー車 粉粒体運搬車 冷蔵冷凍車 じんかい車 アスファルト運搬車	四輪以上の自動車に属するもの	最大積載量の区分に従い2のトラックに係る税率	
			三輪の小型自動車に属するもの	4の三輪小型トラックに係る税率	
		クレーン車	車両総重量 2t以下	6,500	8,000
			〃 2t超 10t以下	13,800	18,900
			〃 10t超 15t以下	15,000	20,500
	〃 15t超 20t以下		18,500	25,500	
	〃 20t超		22,000	30,000	
	キャンピング車 事務室車	総排気量 1ℓ以下及び電気自動車		23,600	
		〃 1ℓ超 1.5ℓ以下		27,600	
		〃 1.5ℓ超 2ℓ以下		31,600	
		〃 2ℓ超 2.5ℓ以下		36,000	
		〃 2.5ℓ超 3ℓ以下		40,800	
		〃 3ℓ超 3.5ℓ以下		46,400	
〃 3.5ℓ超 4ℓ以下		53,200			
〃 4ℓ超 4.5ℓ以下		61,200			
〃 4.5ℓ超 6ℓ以下		70,400			
キャンピングトレーラー ホータレーラー	普通自動車に属する被けん引車		10,200		
	小型自動車 〃		5,300		
その他	普通自動車に属するもの		13,700	18,800	
	四輪以上の小型自動車		6,500	8,000	
	三輪の小型自動車		4,500	6,000	
○自動車税種別割のグリーン化特例					
①新車新規登録車のうち、該当するものについて登録の翌年度に税率を軽減（軽課）する。					
軽減対象条件			軽減内容		
電気自動車（燃料電池自動車含む） 天然ガス自動車（平成21年排出ガス規制 Nox 10%低減又は平成30年規制適合） プラグインハイブリッド車 クリーンディーゼル乗用車（平成21年排出ガス規制適合車又は平成30年規制適合）			約75%軽減		
①排出ガス基準	②燃費性能				
平成17年排出ガス規制 75%低減車又は 平成30年排出ガス規制 50%低減車	令和2年度燃費基準+30%達成		約50%軽減		
	令和2年度燃費基準+10%達成				
②新車登録から13年（ガソリン車・LPG車）又は11年（ディーゼル車）が経過した自動車のうち一定の条件に該当するものは、税率の概ね15%（トラック・バスは概ね10%）を重課する。					

税目	税率等						
自動車税 環境性能割 (R1.10.1~)	1. 課税標準 自動車の取得価格						
	2. 免税点 50万円以下						
	3. 税率						
	対象車					税率	
						自家用	営業用
	電気自動車（燃料電池自動車含む）					非課税	非課税
	天然ガス自動車 (平成21年排出ガス規制NOx10%低減又は平成30年排出ガス規制適合)						
	プラグインハイブリッド車						
	クリーンディーゼル乗用車 (平成21年排出ガス規制適合又は平成30年排出ガス規制適合)						
	種別	燃料	車両総重量	排出ガス基準	燃費基準	自家用	営業用
乗用車	ガソリン車・LPG車	—	平成17年排出ガス規制75%低減又は平成30年排出ガス規制50%低減	令和2年度燃費基準+20%達成 (平成22年度燃費基準+80%達成※1)	非課税	非課税	
				令和2年度燃費基準+10%達成 (平成22年度燃費基準+65%達成※1)	1% (非課税)※2	非課税	
				令和2年度燃費基準達成 (平成22年度燃費基準+50%達成※1)	2% (1%)※2	0.5%	
				平成27年度燃費基準+10%達成 (平成22年度燃費基準+38%達成※1)	3% (2%)※2	1%	
				乗用車で上記に該当しないもの	3% (2%)※2	2%	
バス・トラック	ガソリン車	2.5t以下	平成17年排出ガス規制75%低減又は平成30年排出ガス規制50%低減	平成27年度燃費基準+20%達成 (平成22年度燃費基準+50%達成※1)	非課税	非課税	
				平成27年度燃費基準+15%達成 (平成22年度燃費基準+44%達成※1)	1%	0.5%	
				平成27年度燃費基準+10%達成 (平成22年度燃費基準+38%達成※1)	2%	1%	
		2.5t超 3.5t以下	平成17年排出ガス規制75%低減又は平成30年排出ガス規制50%低減	平成27年度燃費基準+15%達成	非課税	非課税	
				平成27年度燃費基準+10%達成	非課税	非課税	
				平成27年度燃費基準+5%達成	1%	0.5%	
	ディーゼル車	2.5t超 3.5t以下	平成17年排出ガス規制50%低減又は平成30年排出ガス規制25%低減	平成27年度燃費基準達成	2%	1%	
				平成27年度燃費基準+15%達成	非課税	非課税	
				平成27年度燃費基準+10%達成	1%	0.5%	
		平成21年排出ガス規制Nox・PM10%低減又は平成30年排出ガス規制適合	平成21年排出ガス規制適合	平成27年度燃費基準+5%達成	2%	1%	
				平成27年度燃費基準達成	2%	1%	
				平成27年度燃費基準+15%達成	非課税	非課税	
平成21年排出ガス規制適合	平成21年排出ガス規制適合	平成27年度燃費基準+10%達成	1%	0.5%			
		平成27年度燃費基準+5%達成	2%	1%			
		平成27年度燃費基準+15%達成	非課税	非課税			

税 目	税 率 等						
自動車税 環境性能割 (R1.10.1～)	(前頁からの続き)						
	種別	燃料	車両 総重量	排出ガス基準	燃費基準	自家用	営業用
	バス・ トラック	ディーゼル車	3.5t超	平成21年排出ガス 規制Nox・PM10%低減 又は 平成30年排出ガス 規制適合	平成27年度燃費基準+15%達成	非課税	非課税
					平成27年度燃費基準+10%達成	非課税	非課税
					平成27年度燃費基準+5%達成	1%	0.5%
				平成21年排出ガス 規制適合	平成27年度燃費基準達成	2%	1%
					平成27年度燃費基準+15%達成	非課税	非課税
					平成27年度燃費基準+10%達成	1%	0.5%
	平成27年度燃費基準+5%達成				2%	1%	
	バス・トラックで上記に該当しないもの					3%	2%
<p>※1 平成22年度燃費基準は、JC08モード燃費値を算定していない中古自動車に対して適用</p> <p>※2 令和元年10月1日から令和3年3月31日までの間に自家用乗用車を取得した場合、税率が1%軽減されます。</p> <p>★ NOx：窒素酸化物、PM：粒子状物質</p>							
① バリアフリー対応車両、先進安全自動車取得の特例 (令和元年10月1日から令和3年3月31日までに取得した車に適用)							
対象・要件等				軽減内容(新車のみ) (取得価格から控除)			
バリアフリー車 両	ノンステップバス			1,000万円控除			
	リフト付きバス(乗車定員30人以上)			650万円控除			
	リフト付きバス(乗車定員30人未満)			200万円控除			
	ユニバーサルデザインタクシー			100万円控除			
衝突被害軽減ブレーキ搭載車両、 車両安定性制御装置搭載車両、 車線逸脱警報装置搭載車両	衝突被害軽減ブレーキ及び車両安定性制御装置搭載車両及び車線逸脱警報装置搭載車両 ・車両総重量5t超12t以下のバス等 ・車両総重量3.5t超20t以下のトラック			350万円控除 (3.5t超8t以下のトラック及び5t超12t以下のバス等は、令和元年10月31日まで525万円控除)			
	衝突被害軽減ブレーキ及び車両安定性制御装置搭載車両 ・車両総重量5t超12t以下のバス等 ・車両総重量3.5t超8t以下のトラック			525万円控除 (令和元年10月31日まで)			
	衝突被害軽減ブレーキ及び車線逸脱警報装置搭載車両 ・車両総重量12t以下のバス等 ・車両総重量3.5t超8t以下のトラック			525万円控除 (令和元年10月31日まで) (5t以下のバス等は令和元年11月1日以降、350万円控除)			
	車両安定性制御装置搭載車両及び車線逸脱警報装置搭載車両 ・車両総重量5t超12t以下のバス等 ・車両総重量3.5t超8t以下のトラック			525万円控除 (令和元年10月31日まで)			
	衝突被害軽減ブレーキ搭載車両 ・車両総重量12t以下のバス等 ・車両総重量3.5t超8t以下のトラック			350万円控除 (令和元年10月31日まで)			
	車両安定性制御装置搭載車両 ・車両総重量5t超12t以下のバス等 ・車両総重量3.5t超8t以下のトラック			350万円控除 (令和元年10月31日まで)			
	車線逸脱警報装置搭載車両 ・車両総重量全重量のバス等 ・車両総重量3.5t超22t以下のトラック			175万円控除 (20t超22t以下のトラック以外は令和元年10月31日まで)			



税 目	税 率 等											
鉱 区 税	1. 課税標準 鉱区の面積 2. 税率 ① 砂鉱を目的としない鉱業権の鉱区 ○試掘鉱区    面積100アールごとに    年額 200円 ○採掘鉱区    面積100アールごとに    年額 400円 ② 砂鉱を目的とする鉱業権の鉱区 面積100アールごとに    年額 200円 ③ 石油、可燃性天然ガスを目的とする鉱業権の鉱区 ①の3分の2											
固定資産税	1. 課税標準 大規模償却資産の価格のうち、市町が課することができる固定資産税の課税標準額となるべき金額を超える部分の金額 2. 税率 100分の1.4											
核燃料税	1. 課税標準 ① 価額割 発電用原子炉に挿入された核燃料の価額 ② 出力割 発電用原子炉の熱出力 ③ 核燃料物質重量割 核燃料として最後に使用した日の翌日から起算して5年を経過したものに係る原子核分裂をさせる前の核燃料物質の重量 2. 税率 ① 価額割                    100分の8.5 ② 出力割                    46,000円/千kW/課税期間(3ヶ月) ※廃止措置計画の認可日の翌月以降は23,000円/千kW/課税期間(3ヶ月) ③ 核燃料物質重量割    1kg/500円											
自動車取得税 (～R1.9.30)	1. 課税標準 自動車の取得価格 2. 免税点                    50万円以下 3. 税率 ○自家用                    100分の3 ○営業用及び軽自動車      100分の2  <注>税率の特例 ① 新エコカー減税、中古車特例(平成31年4月1日から令和元年9月30日までに取得した低公害車に適用) <table border="1" style="width: 100%; border-collapse: collapse; margin-top: 10px;"> <thead> <tr> <th rowspan="2">対象車</th> <th colspan="2">軽減内容</th> </tr> <tr> <th>新車 (税率軽減)</th> <th>中古車 (取得価格から 控除)</th> </tr> </thead> <tbody> <tr> <td>電気自動車(燃料電池自動車含む)</td> <td rowspan="4">非課税</td> <td rowspan="4">45万円 控除</td> </tr> <tr> <td>天然ガス自動車(平成21年排出ガス規制NOx10%低減又は平成30年排出ガス規制適合)</td> </tr> <tr> <td>プラグインハイブリッド車</td> </tr> <tr> <td>クリーンディーゼル乗用車(平成21年排出ガス規制適合又は平成30年排出ガス規制適合)</td> </tr> </tbody> </table>	対象車	軽減内容		新車 (税率軽減)	中古車 (取得価格から 控除)	電気自動車(燃料電池自動車含む)	非課税	45万円 控除	天然ガス自動車(平成21年排出ガス規制NOx10%低減又は平成30年排出ガス規制適合)	プラグインハイブリッド車	クリーンディーゼル乗用車(平成21年排出ガス規制適合又は平成30年排出ガス規制適合)
対象車	軽減内容											
	新車 (税率軽減)	中古車 (取得価格から 控除)										
電気自動車(燃料電池自動車含む)	非課税	45万円 控除										
天然ガス自動車(平成21年排出ガス規制NOx10%低減又は平成30年排出ガス規制適合)												
プラグインハイブリッド車												
クリーンディーゼル乗用車(平成21年排出ガス規制適合又は平成30年排出ガス規制適合)												

税 目	税 率 等								
自 動 車 取 得 税 (～R1.9.30)	(前頁からの続き)								
	種 別	燃 料	乗車定員 又は車両 総重量	排出ガス基準	燃費基準	新車	中古車		
	乗 用 車	ガ ソ リ ン 車	10人以下	平成17年排出ガ ス規制75%低減 又は 平成30年排出ガ ス規制50%低減	令和2年度燃費基準+40%達成 (平成22年度燃費基準+110%達成※1)	非課税	45万円 控除		
					令和2年度燃費基準+30%達成 (平成22年度燃費基準+95%達成※1)	50%軽減	35万円 控除		
					令和2年度燃費基準+20%達成 (平成22年度燃費基準+80%達成※1)		25万円 控除		
					令和2年度燃費基準+10%達成 (平成22年度燃費基準+65%達成※1)	25%軽減	15万円 控除		
					令和2年度燃費基準達成 (平成22年度燃費基準+50%達成※1)	20%軽減	5万円 控除		
	バ ス ・ ト ラ ク ク	ガ ソ リ ン 車	2.5t以下	平成17年排出ガ ス規制75%低減 又は 平成30年排出ガ ス規制50%低減	平成27年度燃費基準+25%達成 (平成22年度燃費基準+57%達成※1)	非課税	45万円 控除		
					平成27年度燃費基準+20%達成 (平成22年度燃費基準+50%達成※1)	80%軽減	35万円 控除		
					平成27年度燃費基準+15%達成 (平成22年度燃費基準+44%達成※1)	60%軽減	25万円 控除		
					平成27年度燃費基準+10%達成 (平成22年度燃費基準+38%達成※1)	40%軽減	15万円 控除		
					平成27年度燃費基準+5%達成 (平成22年度燃費基準+32%達成※1)	20%軽減	5万円 控除		
					2.5t超 3.5t以下	平成17年排出ガ ス規制75%低減 又は 平成30年排出ガ ス規制50%低減	平成27年度燃費基準+15%達成	非課税	45万円 控除
							平成27年度燃費基準+10%達成	75%軽減	35万円 控除
							平成27年度燃費基準+5%達成	50%軽減	25万円 控除
							平成27年度燃費基準達成	—	15万円 控除
					2.5t超 3.5t以下	平成17年排出ガ ス規制50%低減又は 平成30年排出ガ ス規制25%低減	平成27年度燃費基準+15%達成	75%軽減	35万円 控除
	平成27年度燃費基準+10%達成	50%軽減	25万円 控除						
	平成27年度燃費基準+ 5%達成	—	15万円 控除						
	デ イ ー ゼ ル 車	2.5t超 3.5t以下	平成21年排出ガ ス 規 制 Nox ・ PM10%低減 又は 平成30年排出ガ ス規制適合	平成21年排出ガ ス 規 制 Nox ・ PM10%低減	平成27年度燃費基準+15%達成	非課税	—		
				平成21年排出ガ ス規制適合	平成27年度燃費基準+10%達成	75%軽減	—		
				平成21年排出ガ ス規制適合	平成27年度燃費基準+5%達成	50%軽減	—		
			3.5t超	平成21年排出ガ ス 規 制 Nox ・ PM10%低減 又は 平成28年排出ガ ス規制適合	平成27年度燃費基準+15%達成	非課税	45万円 控除※2		
					平成27年度燃費基準+10%達成	75%軽減	35万円 控除※2		
					平成27年度燃費基準+5%達成	50%軽減	25万円 控除※2		
					平成27年度燃費基準達成	—	15万円 控除※2		

※1 平成22年度燃費基準は、JC08モード燃費値を算定していない中古自動車（乗用車、2.5t以下のトラック）に対して適用

※2 ハイブリッド自動車に限り適用

★ NOx：窒素酸化物、PM：粒子状物質

税 目	税 率 等																										
自動車取得税 (～R1.9.30)	<p style="text-align: center;">             バリアフリー対応車両、先進安全自動車取得の特例              (平成24年4月1日から令和元年9月30日までに取得した車に適用)           </p> <table border="1" style="width: 100%; border-collapse: collapse;"> <thead> <tr> <th style="width: 30%;">対象・要件等</th> <th style="width: 40%;">軽減内容(新車のみ) (取得価格から控除)</th> </tr> </thead> <tbody> <tr> <td rowspan="4">バリアフリー車両</td> <td>ノンステップバス</td> <td>1,000万円控除</td> </tr> <tr> <td>リフト付きバス(乗車定員30人以上)</td> <td>650万円控除</td> </tr> <tr> <td>リフト付きバス(乗車定員30人未満)</td> <td>200万円控除</td> </tr> <tr> <td>ユニバーサルデザインタクシー</td> <td>100万円控除</td> </tr> <tr> <td rowspan="9">衝突被害軽減ブレーキ搭載車両、車両安定性制御装置搭載車両、車線逸脱警報装置搭載車両</td> <td>衝突被害軽減ブレーキ及び車両安定性制御装置搭載車両及び車線逸脱警報装置搭載車両 ・車両総重量5t超12t以下のバス等 ・車両総重量3.5t超20t以下のトラック</td> <td>350万円控除 (3.5t超8t以下のトラック及び5t超12t以下のバス等は、令和元年10月31日まで525万円控除)</td> </tr> <tr> <td>衝突被害軽減ブレーキ及び車両安定性制御装置搭載車両 ・車両総重量5t超12t以下のバス等 ・車両総重量3.5t超8t以下のトラック</td> <td>525万円控除 (令和元年10月31日まで)</td> </tr> <tr> <td>衝突被害軽減ブレーキ及び車線逸脱警報装置搭載車両 ・車両総重量12t以下のバス等 ・車両総重量3.5t超8t以下のトラック</td> <td>525万円控除 (令和元年10月31日まで) (5t以下のバス等は令和元年11月1日以降、350万円控除)</td> </tr> <tr> <td>車両安定性制御装置搭載車両及び車線逸脱警報装置搭載車両 ・車両総重量5t超12t以下のバス等 ・車両総重量3.5t超8t以下のトラック</td> <td>525万円控除 (令和元年10月31日まで)</td> </tr> <tr> <td>衝突被害軽減ブレーキ搭載車両 ・車両総重量12t以下のバス等 ・車両総重量3.5t超8t以下のトラック</td> <td>350万円控除 (令和元年10月31日まで)</td> </tr> <tr> <td>車両安定性制御装置搭載車両 ・車両総重量5t超12t以下のバス等 ・車両総重量3.5t超8t以下のトラック</td> <td>350万円控除 (令和元年10月31日まで)</td> </tr> <tr> <td>車線逸脱警報装置搭載車両 ・車両総重量全重量のバス等 ・車両総重量3.5t超22t以下のトラック</td> <td>175万円控除 (20t超22t以下のトラック以外は令和元年10月31日まで)</td> </tr> </tbody> </table>	対象・要件等	軽減内容(新車のみ) (取得価格から控除)	バリアフリー車両	ノンステップバス	1,000万円控除	リフト付きバス(乗車定員30人以上)	650万円控除	リフト付きバス(乗車定員30人未満)	200万円控除	ユニバーサルデザインタクシー	100万円控除	衝突被害軽減ブレーキ搭載車両、車両安定性制御装置搭載車両、車線逸脱警報装置搭載車両	衝突被害軽減ブレーキ及び車両安定性制御装置搭載車両及び車線逸脱警報装置搭載車両 ・車両総重量5t超12t以下のバス等 ・車両総重量3.5t超20t以下のトラック	350万円控除 (3.5t超8t以下のトラック及び5t超12t以下のバス等は、令和元年10月31日まで525万円控除)	衝突被害軽減ブレーキ及び車両安定性制御装置搭載車両 ・車両総重量5t超12t以下のバス等 ・車両総重量3.5t超8t以下のトラック	525万円控除 (令和元年10月31日まで)	衝突被害軽減ブレーキ及び車線逸脱警報装置搭載車両 ・車両総重量12t以下のバス等 ・車両総重量3.5t超8t以下のトラック	525万円控除 (令和元年10月31日まで) (5t以下のバス等は令和元年11月1日以降、350万円控除)	車両安定性制御装置搭載車両及び車線逸脱警報装置搭載車両 ・車両総重量5t超12t以下のバス等 ・車両総重量3.5t超8t以下のトラック	525万円控除 (令和元年10月31日まで)	衝突被害軽減ブレーキ搭載車両 ・車両総重量12t以下のバス等 ・車両総重量3.5t超8t以下のトラック	350万円控除 (令和元年10月31日まで)	車両安定性制御装置搭載車両 ・車両総重量5t超12t以下のバス等 ・車両総重量3.5t超8t以下のトラック	350万円控除 (令和元年10月31日まで)	車線逸脱警報装置搭載車両 ・車両総重量全重量のバス等 ・車両総重量3.5t超22t以下のトラック	175万円控除 (20t超22t以下のトラック以外は令和元年10月31日まで)
対象・要件等	軽減内容(新車のみ) (取得価格から控除)																										
バリアフリー車両	ノンステップバス	1,000万円控除																									
	リフト付きバス(乗車定員30人以上)	650万円控除																									
	リフト付きバス(乗車定員30人未満)	200万円控除																									
	ユニバーサルデザインタクシー	100万円控除																									
衝突被害軽減ブレーキ搭載車両、車両安定性制御装置搭載車両、車線逸脱警報装置搭載車両	衝突被害軽減ブレーキ及び車両安定性制御装置搭載車両及び車線逸脱警報装置搭載車両 ・車両総重量5t超12t以下のバス等 ・車両総重量3.5t超20t以下のトラック	350万円控除 (3.5t超8t以下のトラック及び5t超12t以下のバス等は、令和元年10月31日まで525万円控除)																									
	衝突被害軽減ブレーキ及び車両安定性制御装置搭載車両 ・車両総重量5t超12t以下のバス等 ・車両総重量3.5t超8t以下のトラック	525万円控除 (令和元年10月31日まで)																									
	衝突被害軽減ブレーキ及び車線逸脱警報装置搭載車両 ・車両総重量12t以下のバス等 ・車両総重量3.5t超8t以下のトラック	525万円控除 (令和元年10月31日まで) (5t以下のバス等は令和元年11月1日以降、350万円控除)																									
	車両安定性制御装置搭載車両及び車線逸脱警報装置搭載車両 ・車両総重量5t超12t以下のバス等 ・車両総重量3.5t超8t以下のトラック	525万円控除 (令和元年10月31日まで)																									
	衝突被害軽減ブレーキ搭載車両 ・車両総重量12t以下のバス等 ・車両総重量3.5t超8t以下のトラック	350万円控除 (令和元年10月31日まで)																									
	車両安定性制御装置搭載車両 ・車両総重量5t超12t以下のバス等 ・車両総重量3.5t超8t以下のトラック	350万円控除 (令和元年10月31日まで)																									
	車線逸脱警報装置搭載車両 ・車両総重量全重量のバス等 ・車両総重量3.5t超22t以下のトラック	175万円控除 (20t超22t以下のトラック以外は令和元年10月31日まで)																									
	軽油引取税	<ol style="list-style-type: none"> <li>1. 課税標準 引取りに係る軽油の数量</li> <li>2. 税率 1キロリットルにつき 32,100円</li> </ol>																									
	狩猟税	<ol style="list-style-type: none"> <li>1. 税率             <table style="width: 100%; border-collapse: collapse;"> <tr> <td colspan="2">第一種銃猟免許に係る狩猟者の登録を受ける者で</td> </tr> <tr> <td style="padding-left: 20px;">県民税の所得割を納める人</td> <td style="text-align: right;">16,500円</td> </tr> <tr> <td style="padding-left: 20px;">県民税の所得割を納めなくてもよい人</td> <td style="text-align: right;">11,000円</td> </tr> <tr> <td colspan="2">網猟免許又はわな猟免許に係る狩猟者の登録を受ける者で</td> </tr> <tr> <td style="padding-left: 20px;">県民税の所得割を納める人</td> <td style="text-align: right;">8,200円</td> </tr> <tr> <td style="padding-left: 20px;">県民税の所得割を納めなくてもよい人</td> <td style="text-align: right;">5,500円</td> </tr> <tr> <td style="padding-left: 20px;">第二種銃猟免許に係る狩猟者の登録を受ける者</td> <td style="text-align: right;">5,500円</td> </tr> </table> <p>軽減</p> <ul style="list-style-type: none"> <li>・放鳥獣猟区でのみ狩猟ができる狩猟者の登録については1/4</li> <li>・放鳥獣猟区でのみ狩猟することを条件に登録を受けた人が、後日放鳥獣猟区以外でも狩猟をするために行う登録については3/4</li> <li>・過去1年以内に許可捕獲等をした者または許可捕獲等に従事した者に係る狩猟者の登録については1/2軽減</li> <li>・対象鳥獣捕獲員に係る狩猟者の登録、認定鳥獣捕獲等事業者の捕獲従事者に係る狩猟者の登録については非課税</li> </ul> </li> </ol>	第一種銃猟免許に係る狩猟者の登録を受ける者で		県民税の所得割を納める人	16,500円	県民税の所得割を納めなくてもよい人	11,000円	網猟免許又はわな猟免許に係る狩猟者の登録を受ける者で		県民税の所得割を納める人	8,200円	県民税の所得割を納めなくてもよい人	5,500円	第二種銃猟免許に係る狩猟者の登録を受ける者	5,500円											
第一種銃猟免許に係る狩猟者の登録を受ける者で																											
県民税の所得割を納める人	16,500円																										
県民税の所得割を納めなくてもよい人	11,000円																										
網猟免許又はわな猟免許に係る狩猟者の登録を受ける者で																											
県民税の所得割を納める人	8,200円																										
県民税の所得割を納めなくてもよい人	5,500円																										
第二種銃猟免許に係る狩猟者の登録を受ける者	5,500円																										

税 目	税 率 等
産業廃棄物税	1. 課税基準 県内の最終処分施設や焼却施設に搬入された産業廃棄物 2. 税率 最終処分施設への搬入    1トン当たり    1,000円 焼却施設への搬入        1トン当たり        800円

## 2. 令和元年度地方税制改正の概要

税目	改正内容
法人事業税	<ol style="list-style-type: none"> <li>1 新たな偏在是正措置の創設に伴う税率の改正。</li> </ol>
自動車税	<ol style="list-style-type: none"> <li>1 種別割について、令和元年10月1日以後に新車新規登録を受けた自家用乗用車の税率を引き下げる。</li> <li>2 環境性能割について、税率区分の見直し及び令和元年10月1日から令和2年9月30日までの間に取得した自家用乗用車の税率を引き下げる。</li> <li>3 グリーン化特例について、現行の特例措置を平成31年4月1日から2年延長する。</li> <li>4 グリーン化特例（軽課）について、令和3年4月1日から対象を電気自動車等に限定して2年間延長する。</li> <li>5 環境性能割交付金に係る交付率を見直す。</li> </ol>
自動車取得税	<ol style="list-style-type: none"> <li>1 エコカー減税の軽減割合を縮小したうえで、適用期限を6ヶ月延長する。</li> </ol>
個人県民税	<ol style="list-style-type: none"> <li>1 住宅借入金等特別税額控除について、個人が住宅を取得又は増改築をし、令和元年10月1日から令和2年12月31日までの間に居住の用に供した場合、控除期間を10年から13年へ延長する。</li> <li>2 非課税措置の対象に、児童扶養手当の支給を受け前年の合計所得金額が135万円以下の未婚のひとり親を追加する。</li> <li>3 ふるさと納税による寄附金税額控除について、総務大臣の指定を受けた自治体に対する寄附を対象とする。</li> </ol>
狩猟税	<ol style="list-style-type: none"> <li>1 対象鳥獣捕獲員等に対する狩猟税の課税免除等の特例措置の5年延長する。</li> </ol>