

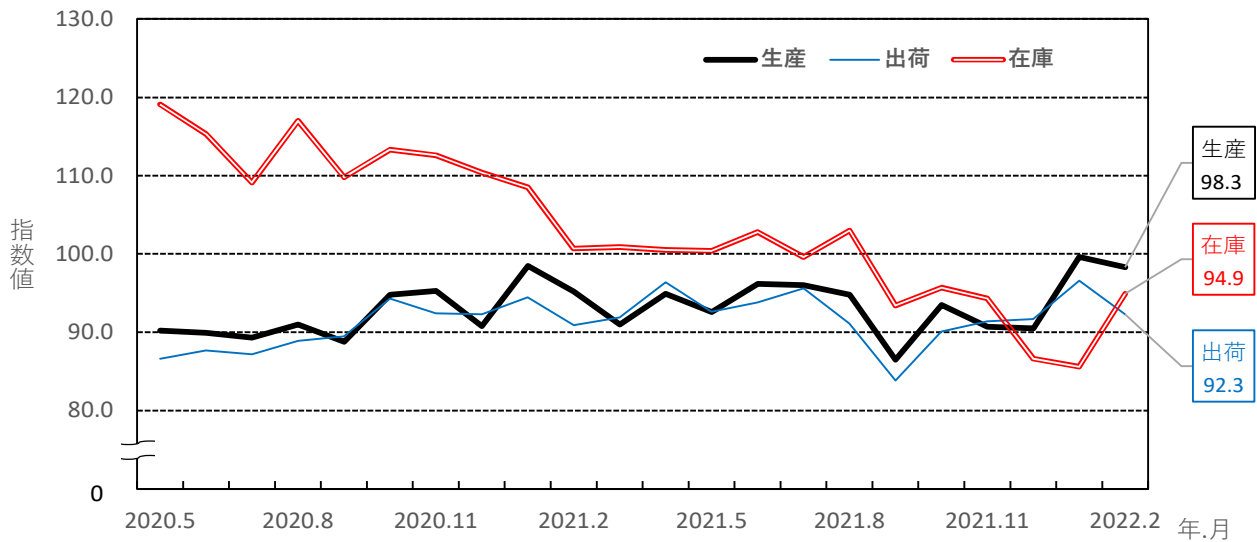
佐賀県鉱工業指数 2022年2月分

(2015年基準)

(前月比)

【生産指数】 98.3 (1.3%)
 【出荷指数】 92.3 (4.5%)
 【在庫指数】 94.9 (10.9%)

佐賀県鉱工業指数（季節調整済）の推移



佐賀県、九州、全国の指数

2015年=100

| | 生産指数 | | 出荷指数 | | 在庫指数 | |
|-------|-------|--------------|-------|--------------|--------|---------------|
| | 1月 | 2月 | 1月 | 2月 | 1月 | 2月 |
| 佐賀県 | 99.6 | 98.3 | 96.6 | 92.3 | 85.6 | 94.9 |
| 前月比 | 10.1 | △ 1.3 | 5.3 | △ 4.5 | △ 1.2 | 10.9 |
| 前年同月比 | 1.1 | 3.3 | 2.2 | 1.6 | △ 21.1 | △ 5.7 |
| 九州 | R97.4 | P98.0 | R93.9 | P91.0 | R93.6 | P99.1 |
| 前月比 | 0.4 | 0.6 | 4.1 | △ 3.1 | △ 4.4 | 5.9 |
| 前年同月比 | △ 5.0 | △ 1.0 | △ 6.0 | △ 5.7 | △ 2.0 | 0.6 |
| 全国 | R95.7 | P95.8 | R93.9 | P92.7 | R99.4 | P101.3 |
| 前月比 | △ 0.8 | 0.1 | △ 1.6 | △ 1.3 | △ 1.4 | 1.9 |
| 前年同月比 | △ 0.5 | 0.2 | △ 0.9 | △ 1.7 | 4.6 | 7.3 |

注) Pは速報値、Rは確報値を表し、指数値はすべて季節調整済指数である。

前月比は季節調整済指数、前年同月比は原指数を比較したものであり、各比率は伸び率(%)である。

九州の指数は九州経済産業局、全国の指数は経済産業省算出による指数である。

2 0 2 2 年 2 月 の 動 向

<生産指数>

生産指数は、98.3となり前月比1.3%減と2ヶ月ぶりの低下となった。

業種別では、金属製品工業、食料品工業、非鉄金属工業、生産用機械工業、

電子部品・デバイス工業など21業種中9業種が上昇した。

一方、電気機械工業、パルプ・紙・紙加工品工業、化学工業、

プラスチック製品工業、輸送機械工業など11業種が低下した。

また、前年同月比では3.3%増と2ヶ月連続の上昇となった。

<出荷指数>

生産者出荷指数は、92.3となり前月比4.5%減と5ヶ月ぶりの低下となった。

業種別では、21業種のうち5業種が上昇した。

前年同月比では1.6%増と2ヶ月連続の上昇となった。

<在庫指数>

生産者製品在庫指数は、94.9となり前月比10.9%増と4ヶ月ぶりの上昇となった。

前年同月比では5.7%減と13ヶ月連続の低下となった。

佐 賀 県 鉱 工 業 指 数 業 種 別 動 向

| 主な上昇業種 | ウエイト | 季節調整 済指数 | 前月比 (%) | 前年同 月比(%) | 摘 要 (前月比) |
|-------------|--------|-------------|------------|--------------|--------------|
| 生産指数 | | | | | |
| 金属製品工業 | 690.1 | 104.6 | 19.3 | 17.6 | 3ヶ月連続の上昇 |
| 食料品工業 | 2187.8 | 101.5 | 4.0 | 3.7 | 2ヶ月ぶりの上昇 |
| 非鉄金属工業 | 406.8 | 71.9 | 22.5 | 8.7 | 3ヶ月連続の上昇 |
| 生産用機械工業 | 500.7 | 100.8 | 7.8 | 1.4 | 2ヶ月連続の上昇 |
| 電子部品・デバイス工業 | 707.0 | 167.6 | 1.7 | 20.0 | 2ヶ月連続の上昇 |
| 出荷指数 | | | | | |
| 金属製品工業 | 671.9 | 101.9 | 12.6 | 14.5 | 3ヶ月連続の上昇 |
| 非鉄金属工業 | 674.6 | 71.4 | 17.6 | 24.0 | 3ヶ月連続の上昇 |
| 食料品工業 | 2043.8 | 94.0 | 1.1 | 1.0 | 2ヶ月ぶりの上昇 |
| 在庫指数 | | | | | |
| 鉄鋼業 | 2383.3 | 84.0 | 89.6 | 12.6 | 2ヶ月連続の上昇 |
| 食料品工業 | 2179.6 | 82.4 | 7.9 | 2.5 | 3ヶ月ぶりの上昇 |

| 主な低下業種 | ウエイト | 季節調整 済指数 | 前月比 (%) | 前年同 月比(%) | 摘 要 (前月比) |
|--------------|--------|-------------|------------|--------------|--------------|
| 生産指数 | | | | | |
| 電気機械工業 | 1084.4 | 87.8 | 12.6 | 2.3 | 3ヶ月ぶりの低下 |
| パルプ・紙・紙加工品工業 | 371.5 | 101.5 | 19.5 | 10.2 | 3ヶ月ぶりの低下 |
| 化学工業 | 1583.8 | 90.3 | 2.8 | 6.9 | 2ヶ月ぶりの低下 |
| プラスチック製品工業 | 268.1 | 55.5 | 15.7 | 27.9 | 2ヶ月連続の低下 |
| 輸送機械工業 | 402.3 | 109.9 | 5.3 | 18.6 | 3ヶ月ぶりの低下 |
| 出荷指数 | | | | | |
| 電気機械工業 | 939.6 | 86.4 | 13.5 | 6.1 | 5ヶ月ぶりの低下 |
| 輸送機械工業 | 1023.5 | 105.0 | 8.9 | 11.9 | 5ヶ月ぶりの低下 |
| 電子部品・デバイス工業 | 798.6 | 137.9 | 7.5 | 9.6 | 2ヶ月ぶりの低下 |
| 在庫指数 | | | | | |
| 生産用機械工業 | 498.1 | 54.5 | 36.4 | 52.0 | 3ヶ月連続の低下 |
| 化学工業 | 1201.9 | 139.6 | 3.1 | 15.9 | 2ヶ月ぶりの低下 |

佐賀県鉱工業指数の推移

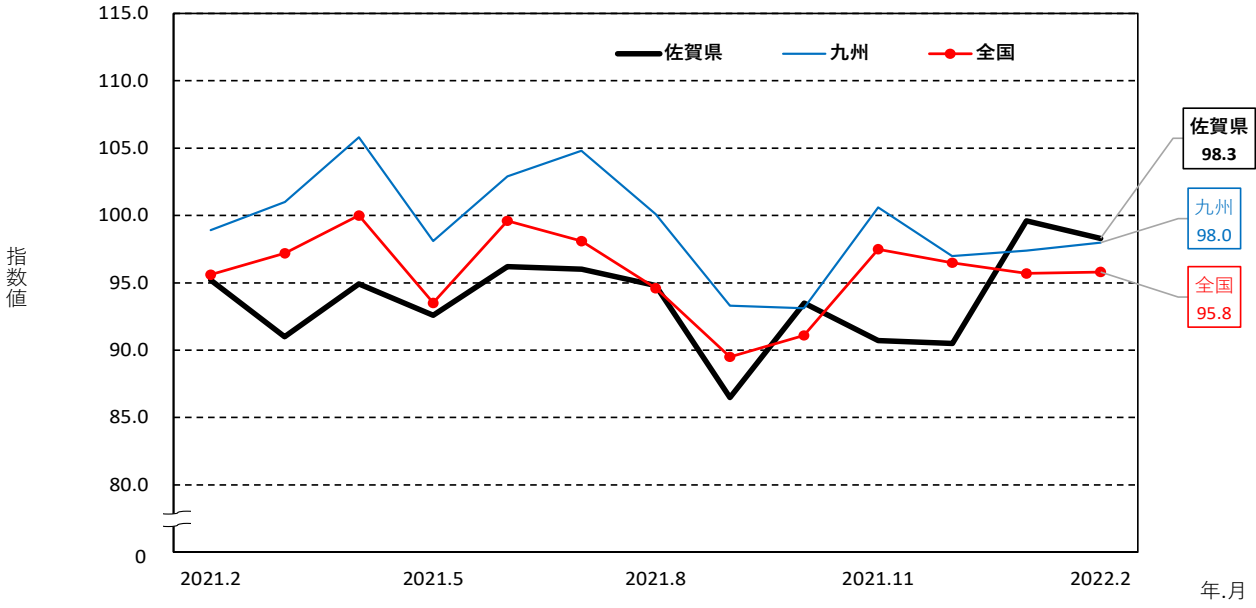
2015年 = 100

| | | 生産 | | 出荷 | | 在庫 | |
|----------|-----------|---------|--------|---------|--------|---------|--------|
| | | 原指数 | 前年同期比 | 原指数 | 前年同期比 | 原指数 | 前年同期比 |
| 年別 | 2017年 | 105.3 | 3.7 | 106.3 | 4.2 | 94.5 | 4.4 |
| | 2018年 | 104.9 | 0.4 | 106.0 | 0.3 | 90.3 | 4.4 |
| | 2019年 | 101.7 | 3.1 | 103.1 | 2.7 | 102.3 | 13.3 |
| | 2020年 | 93.9 | 7.7 | 92.1 | 10.7 | 112.1 | 9.6 |
| | 2021年 | 93.2 | 0.7 | 92.1 | 0.0 | 98.9 | 11.8 |
| 四半期別 | 2020年 1期 | 98.1 | 4.8 | 96.4 | 7.2 | 111.6 | 13.3 |
| | 2021年 1期 | 93.4 | 5.8 | 91.0 | 4.8 | 100.3 | 6.0 |
| | 2期 | 92.9 | 2.8 | 92.4 | 5.5 | 103.6 | 11.5 |
| | 3期 | 91.1 | 3.5 | 90.4 | 1.8 | 99.8 | 11.8 |
| 月別 | 2020年 12月 | 97.5 | 3.8 | 97.0 | 4.9 | 109.0 | 12.8 |
| | 2021年 1月 | 88.3 | 8.7 | 85.3 | 8.6 | 104.3 | 0.9 |
| | 2月 | 90.9 | 5.6 | 88.3 | 5.2 | 95.8 | 7.5 |
| | 3月 | 101.0 | 3.2 | 99.4 | 0.9 | 100.7 | 10.9 |
| | 4月 | 94.9 | 1.4 | 95.8 | 2.8 | 102.9 | 7.6 |
| | 5月 | 85.0 | 2.7 | 85.7 | 7.0 | 101.0 | 15.7 |
| | 6月 | 98.7 | 7.0 | 95.7 | 7.0 | 106.8 | 10.8 |
| | 7月 | 97.7 | 7.5 | 97.9 | 7.7 | 102.5 | 8.6 |
| | 8月 | 87.5 | 6.1 | 86.3 | 4.5 | 102.7 | 11.9 |
| | 9月 | 88.1 | 2.7 | 87.0 | 6.5 | 94.3 | 15.0 |
| | 10月 | 95.0 | 4.7 | 91.9 | 6.3 | 96.3 | 15.5 |
| | 11月 | 94.0 | 3.1 | 95.0 | 0.8 | 93.7 | 16.2 |
| | 12月 | 97.2 | 0.3 | 96.3 | 0.7 | 85.5 | 21.6 |
| 2022年 1月 | 89.3 | 1.1 | 87.2 | 2.2 | 82.3 | 21.1 | |
| 2月 | 93.9 | 3.3 | 89.7 | 1.6 | 90.3 | 5.7 | |
| | | 季節調整済指数 | 前月(期)比 | 季節調整済指数 | 前月(期)比 | 季節調整済指数 | 前月(期)比 |
| 四半期別 | 2020年 1期 | 93.6 | 4.3 | 93.0 | 5.1 | 112.1 | 0.1 |
| | 2021年 1期 | 94.9 | 1.4 | 92.4 | 0.6 | 103.4 | 7.8 |
| | 2期 | 94.6 | 0.3 | 94.3 | 2.1 | 101.2 | 2.1 |
| | 3期 | 92.4 | 2.3 | 90.2 | 4.3 | 98.7 | 2.5 |
| 4期 | 91.6 | 0.9 | 91.1 | 1.0 | 92.2 | 6.6 | |
| 月別 | 2020年 12月 | 90.8 | 4.7 | 92.3 | 0.1 | 110.4 | 2.0 |
| | 2021年 1月 | 98.5 | 8.5 | 94.5 | 2.4 | 108.5 | 1.7 |
| | 2月 | 95.2 | 3.4 | 90.9 | 3.8 | 100.7 | 7.2 |
| | 3月 | 91.0 | 4.4 | 91.9 | 1.1 | 100.9 | 0.2 |
| | 4月 | 94.9 | 4.3 | 96.4 | 4.9 | 100.5 | 0.4 |
| | 5月 | 92.6 | 2.4 | 92.6 | 3.9 | 100.4 | 0.1 |
| | 6月 | 96.2 | 3.9 | 93.8 | 1.3 | 102.8 | 2.4 |
| | 7月 | 96.0 | 0.2 | 95.6 | 1.9 | 99.6 | 3.1 |
| | 8月 | 94.8 | 1.3 | 91.1 | 4.7 | 103.0 | 3.4 |
| | 9月 | 86.5 | 8.8 | 83.8 | 8.0 | 93.4 | 9.3 |
| | 10月 | 93.5 | 8.1 | 90.1 | 7.5 | 95.7 | 2.5 |
| | 11月 | 90.7 | 3.0 | 91.4 | 1.4 | 94.3 | 1.5 |
| | 12月 | 90.5 | 0.2 | 91.7 | 0.3 | 86.6 | 8.2 |
| 2022年 1月 | 99.6 | 10.1 | 96.6 | 5.3 | 85.6 | 1.2 | |
| 2月 | 98.3 | 1.3 | 92.3 | 4.5 | 94.9 | 10.9 | |

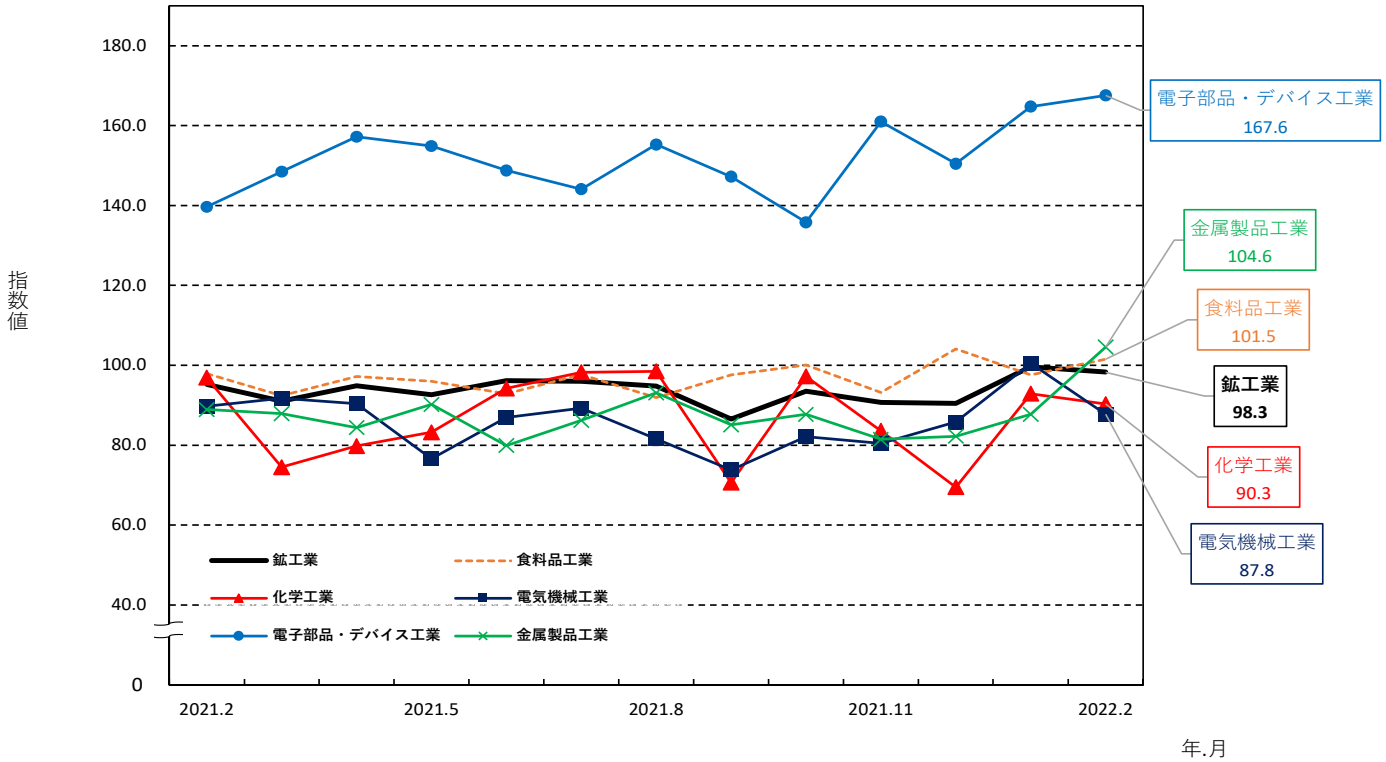
2022、2021年、2020年の数値は年間補正後若干変動する場合がある。

前年同期比は原指数、前月(期)比は季節調整済指数を比較したものであり、各比率は伸び率(%)である。

佐賀県、九州、全国の生産指数（季節調整済 2015年＝100）



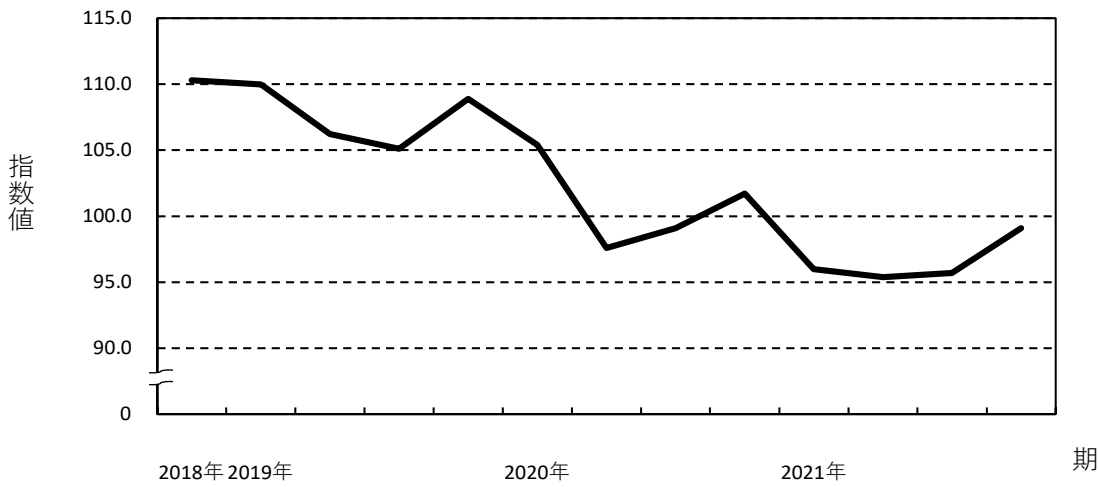
佐賀県の業種別生産指数 ウェイト1～5位（季節調整済 2015年＝100）



佐賀県主要業種の四半期別生産指数の推移 (2018年 期から2021年 期まで)

(季節調整済 2015年 = 100)

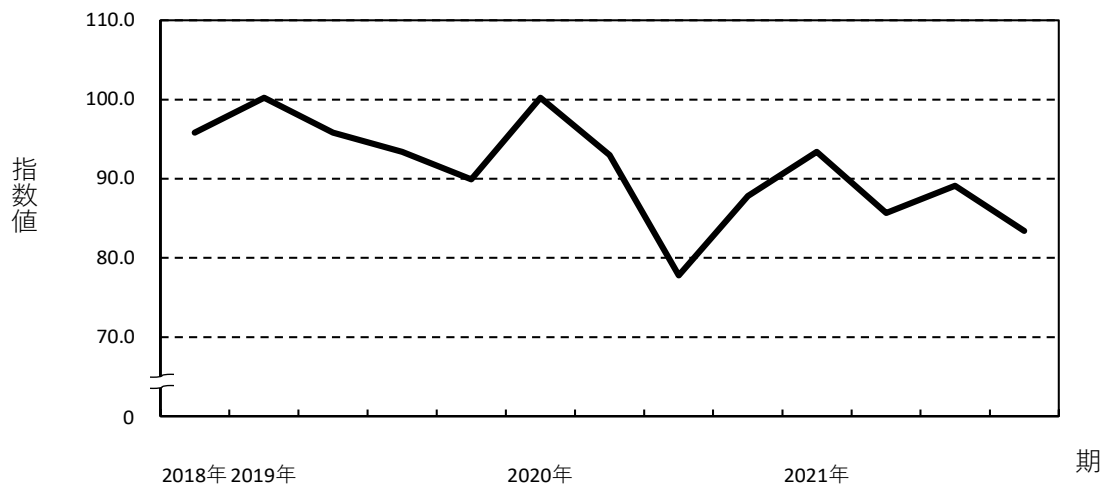
食料品工業 (ウェイト: 2187.8)



2021年 期

| | |
|---------|------|
| 指数値 | 99.1 |
| 前期比 | 3.6 |
| 2期連続の上昇 | |

化学工業 (ウェイト: 1583.8)



2021年 期

| | |
|---------|------|
| 指数値 | 83.4 |
| 前期比 | 6.4 |
| 2期ぶりの低下 | |

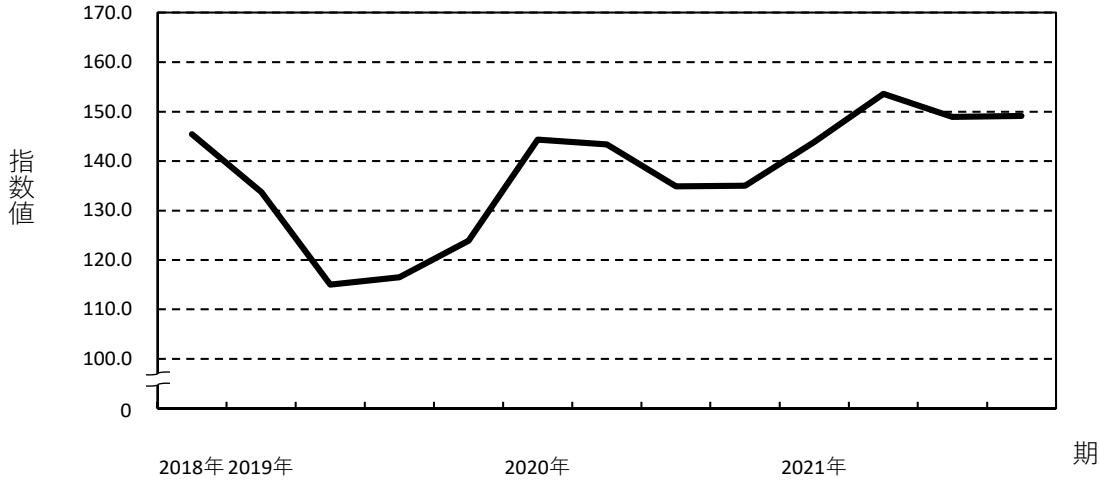
電気機械工業 (ウェイト: 1084.4)



2021年 期

| | |
|---------|------|
| 指数値 | 82.8 |
| 前期比 | 1.5 |
| 4期ぶりの上昇 | |

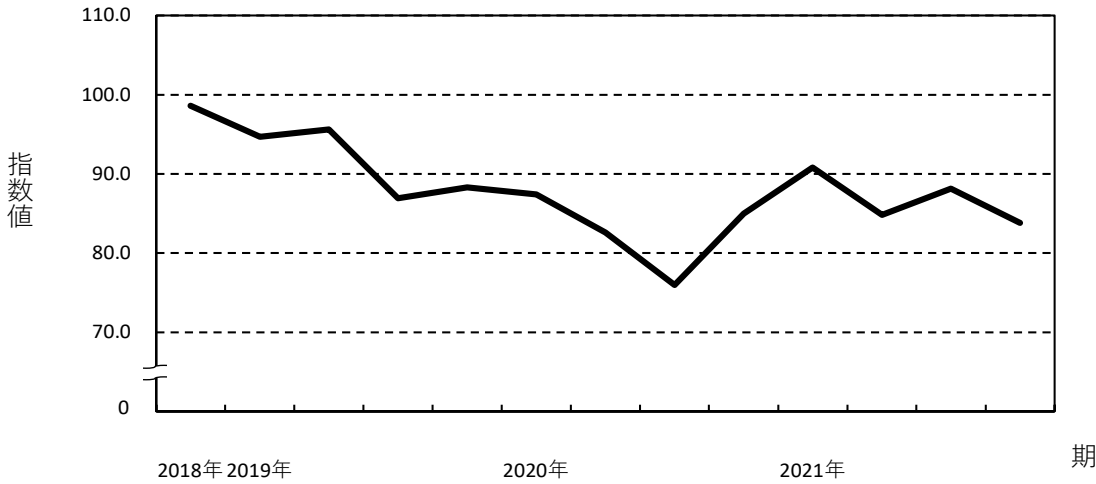
電子部品・デバイス工業 (ウェイト：707.0)



2021年 期

| | |
|---------|-------|
| 指数値 | 149.1 |
| 前期比 | 0.1 |
| 2期ぶりの上昇 | |

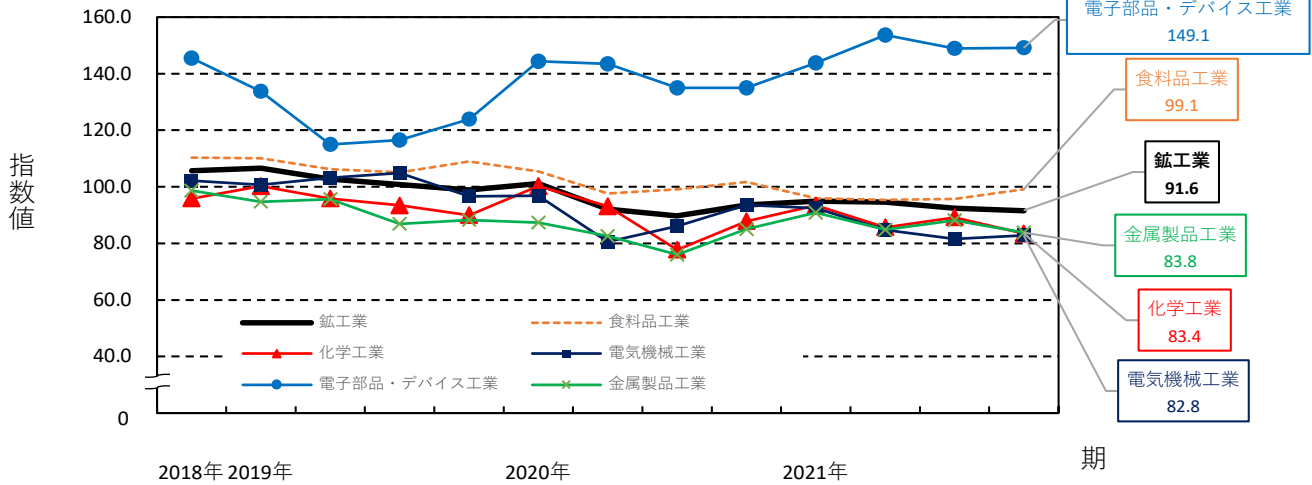
金属製品工業 (ウェイト：690.1)



2021年 期

| | |
|---------|------|
| 指数値 | 83.8 |
| 前期比 | 4.9 |
| 2期ぶりの低下 | |

業種別生産指数 ウェイト1~5位 (四半期)



業 種 分 類 別 生 産 指 数

(2015年 = 100)

| 年月(期) | 業 種 分 類 | | | | | | | | | | | | | | | | | | | | 鉱業 | 非金属 鉱業 | | | | |
|-----------|---------|----------|-------|----------------|----------------|-----------------|----------------|----------------|----------------------|-------------------------|----------------|-------------------|------------------------|-------------------------|----------|------------------------|--------------------------|----------|-----------|-----------|-------|-----------|-------|----------------|----------|-----------------|
| | 鉱工業 | 製造 工業 | 鉄鋼業 | 非鉄 金属 工業 | 金属 製品 工業 | 生産用 機械 工業 | 汎用 機械 工業 | 電気 機械 工業 | 情報 通信 機械 工業 | 電子部 品・デ バイス 工業 | 輸送 機械 工業 | 窯業・ 土石製 品工業 | セメン ト・同 製品工 業 | 陶磁 器・同 関連製 品工業 | 化学 工業 | プラス チック 製品 工業 | パルプ ・紙・ 紙加工 品工業 | 繊維 工業 | 食料品 工業 | その他 工業 | | | 印刷業 | ゴム 製品 工業 | 家具 工業 | その他 製品 工業 |
| ウエイト | 10000.0 | 9999.7 | 135.7 | 406.8 | 690.1 | 500.7 | 123.5 | 1084.4 | 29.7 | 707.0 | 402.3 | 399.6 | 109.3 | 290.3 | 1583.8 | 268.1 | 371.5 | 138.3 | 2187.8 | 970.4 | 123.7 | 389.7 | 98.1 | 358.9 | 0.3 | 0.3 |
| 原指数 | | | | | | | | | | | | | | | | | | | | | | | | | | |
| 2017年 | 105.3 | 105.3 | 111.6 | 89.8 | 94.6 | 106.7 | 96.8 | 104.7 | 98.6 | 144.4 | 132.6 | 96.0 | 90.3 | 98.2 | 97.8 | 100.1 | 102.4 | 86.5 | 101.7 | 109.1 | 98.9 | 117.1 | 100.4 | 106.2 | 0.0 | 0.0 |
| 2018年 | 104.9 | 104.9 | 109.5 | 75.2 | 96.3 | 108.4 | 100.2 | 103.2 | 56.1 | 149.7 | 131.7 | 89.8 | 88.9 | 90.1 | 93.6 | 89.9 | 105.7 | 87.6 | 106.5 | 108.9 | 108.0 | 114.5 | 99.0 | 105.8 | 0.0 | 0.0 |
| 2019年 | 101.7 | 101.7 | 109.1 | 71.6 | 91.4 | 102.6 | 95.2 | 100.6 | 74.1 | 121.7 | 147.2 | 83.9 | 84.1 | 83.9 | 93.8 | 73.2 | 106.1 | 83.0 | 107.1 | 106.8 | 107.5 | 112.2 | 98.6 | 102.9 | 0.0 | 0.0 |
| 2020年 | 93.9 | 93.9 | 112.1 | 63.2 | 82.4 | 84.4 | 98.1 | 89.7 | 56.1 | 138.3 | 99.0 | 84.7 | 78.8 | 86.9 | 88.9 | 74.0 | 105.0 | 79.6 | 100.7 | 87.9 | 89.6 | 87.4 | 90.5 | 87.2 | 0.0 | 0.0 |
| 2021年 | 93.2 | 93.2 | 108.6 | 62.1 | 86.8 | 92.5 | 84.3 | 85.3 | 23.9 | 148.6 | 109.1 | 84.1 | 79.7 | 85.8 | 86.9 | 61.8 | 103.1 | 68.9 | 96.4 | 89.4 | 93.7 | 105.5 | 69.9 | 75.8 | 0.0 | 0.0 |
| 2020年 期 | 98.1 | 98.1 | 116.0 | 56.9 | 84.7 | 89.0 | 93.7 | 98.5 | 15.9 | 136.6 | 107.9 | 87.9 | 88.2 | 87.8 | 96.9 | 75.1 | 109.4 | 78.7 | 104.1 | 94.4 | 93.9 | 107.3 | 95.7 | 80.4 | 0.0 | 0.0 |
| 2021年 期 | 93.4 | 93.4 | 108.2 | 64.2 | 94.9 | 94.4 | 73.8 | 94.9 | 15.0 | 137.2 | 106.7 | 79.9 | 83.2 | 78.8 | 88.0 | 65.5 | 99.2 | 72.4 | 93.7 | 89.6 | 93.4 | 103.9 | 86.7 | 73.7 | 0.0 | 0.0 |
| 期 | 92.9 | 92.9 | 104.6 | 58.1 | 84.1 | 96.1 | 89.9 | 79.0 | 16.5 | 151.9 | 117.1 | 83.2 | 78.8 | 84.8 | 87.9 | 66.1 | 111.2 | 74.6 | 93.8 | 88.5 | 95.1 | 103.6 | 74.7 | 73.6 | 0.0 | 0.0 |
| 期 | 91.1 | 91.2 | 103.9 | 67.3 | 84.8 | 87.5 | 89.6 | 80.9 | 26.3 | 155.2 | 103.0 | 76.7 | 69.4 | 79.5 | 81.8 | 51.0 | 98.4 | 62.8 | 96.8 | 88.4 | 86.8 | 107.5 | 60.5 | 75.7 | 0.0 | 0.0 |
| 期 | 95.4 | 95.4 | 117.7 | 58.9 | 83.4 | 91.7 | 83.8 | 86.3 | 37.8 | 150.1 | 109.6 | 96.5 | 87.5 | 99.9 | 89.8 | 64.7 | 103.5 | 65.8 | 101.3 | 91.0 | 99.7 | 106.8 | 57.5 | 80.1 | 0.0 | 0.0 |
| 2020年 12月 | 97.5 | 97.5 | 104.2 | 56.0 | 83.1 | 96.5 | 97.8 | 89.4 | 16.4 | 138.9 | 104.6 | 85.7 | 88.6 | 84.6 | 103.7 | 67.0 | 112.8 | 79.5 | 102.6 | 91.1 | 96.6 | 99.6 | 99.4 | 77.8 | 0.0 | 0.0 |
| 2021年 1月 | 88.3 | 88.3 | 101.7 | 56.7 | 85.6 | 88.0 | 57.6 | 89.1 | 17.1 | 135.0 | 98.7 | 66.2 | 67.6 | 65.7 | 86.9 | 54.6 | 101.3 | 63.8 | 90.9 | 81.4 | 81.6 | 93.3 | 79.9 | 68.9 | 0.0 | 0.0 |
| 2月 | 90.9 | 90.9 | 109.8 | 66.9 | 89.9 | 94.9 | 78.3 | 91.5 | 14.2 | 124.3 | 97.1 | 82.2 | 86.5 | 80.6 | 90.3 | 74.3 | 79.5 | 73.3 | 91.3 | 88.6 | 89.0 | 105.4 | 83.8 | 71.6 | 0.0 | 0.0 |
| 3月 | 101.0 | 101.0 | 113.1 | 69.1 | 109.3 | 100.4 | 85.4 | 104.0 | 13.7 | 152.2 | 124.4 | 91.4 | 95.4 | 90.0 | 86.7 | 67.6 | 116.9 | 80.2 | 99.0 | 98.9 | 109.7 | 112.9 | 96.5 | 80.7 | 0.0 | 0.0 |
| 4月 | 94.9 | 94.9 | 111.5 | 58.3 | 83.3 | 98.9 | 86.4 | 84.2 | 14.5 | 153.2 | 122.6 | 87.1 | 86.3 | 87.3 | 87.0 | 71.7 | 119.2 | 82.9 | 96.5 | 87.3 | 99.0 | 108.6 | 84.0 | 61.1 | 0.0 | 0.0 |
| 5月 | 85.0 | 85.0 | 95.7 | 51.1 | 85.3 | 86.3 | 85.6 | 65.1 | 13.6 | 148.7 | 101.4 | 78.5 | 72.4 | 80.8 | 71.7 | 58.6 | 109.2 | 71.4 | 90.1 | 81.0 | 86.2 | 91.1 | 73.6 | 70.2 | 0.0 | 0.0 |
| 6月 | 98.7 | 98.7 | 106.5 | 65.0 | 83.7 | 103.2 | 97.7 | 87.7 | 21.5 | 153.9 | 127.2 | 83.9 | 77.6 | 86.3 | 104.9 | 67.9 | 105.1 | 69.5 | 94.8 | 97.3 | 100.1 | 111.2 | 66.5 | 89.6 | 0.0 | 0.0 |
| 7月 | 97.7 | 97.8 | 112.2 | 64.0 | 86.9 | 91.8 | 81.8 | 89.6 | 33.6 | 155.6 | 123.5 | 80.9 | 78.1 | 82.0 | 91.6 | 55.2 | 105.6 | 65.6 | 104.5 | 96.1 | 93.4 | 116.7 | 65.5 | 82.9 | 0.0 | 0.0 |
| 8月 | 87.5 | 87.6 | 92.8 | 69.7 | 83.6 | 83.6 | 80.9 | 72.2 | 16.8 | 155.7 | 102.9 | 67.7 | 54.4 | 72.8 | 84.7 | 41.6 | 94.4 | 59.9 | 91.9 | 80.3 | 78.7 | 94.7 | 56.5 | 71.7 | 0.0 | 0.0 |
| 9月 | 88.1 | 88.1 | 106.7 | 68.1 | 84.0 | 87.2 | 106.0 | 80.8 | 28.6 | 154.4 | 82.5 | 81.5 | 75.6 | 83.8 | 69.2 | 56.3 | 95.3 | 62.8 | 94.0 | 88.7 | 88.2 | 111.2 | 59.5 | 72.5 | 0.0 | 0.0 |
| 10月 | 95.0 | 95.0 | 121.8 | 66.8 | 85.8 | 92.1 | 75.4 | 85.6 | 29.3 | 144.3 | 105.6 | 93.8 | 90.1 | 95.2 | 91.4 | 59.7 | 103.1 | 62.9 | 101.2 | 89.7 | 95.6 | 109.5 | 64.5 | 72.9 | 0.0 | 0.0 |
| 11月 | 94.0 | 94.0 | 119.4 | 55.9 | 86.0 | 90.5 | 74.8 | 85.7 | 45.6 | 151.0 | 111.5 | 101.6 | 86.5 | 107.2 | 91.1 | 67.0 | 99.9 | 65.8 | 92.5 | 92.9 | 98.4 | 109.6 | 54.3 | 83.4 | 0.0 | 0.0 |
| 12月 | 97.2 | 97.2 | 112.0 | 54.1 | 78.4 | 92.5 | 101.3 | 87.5 | 38.5 | 155.0 | 111.8 | 94.2 | 86.0 | 97.3 | 86.8 | 67.3 | 107.4 | 68.6 | 110.2 | 90.5 | 105.0 | 101.3 | 53.6 | 84.0 | 0.0 | 0.0 |
| 2022年 1月 | 89.3 | 89.3 | 104.9 | 60.2 | 78.4 | 97.5 | 57.8 | 93.6 | 56.7 | 155.5 | 104.5 | 77.3 | 72.7 | 79.1 | 74.3 | 55.1 | 104.5 | 56.6 | 90.7 | 82.8 | 83.1 | 98.3 | 50.3 | 74.8 | 0.0 | 0.0 |
| 2月 | 93.9 | 93.9 | 105.1 | 72.7 | 105.7 | 93.6 | 76.4 | 89.4 | 47.1 | 149.2 | 115.2 | 87.1 | 81.5 | 89.2 | 84.1 | 53.6 | 87.6 | 64.2 | 94.7 | 87.2 | 91.3 | 109.2 | 53.0 | 71.3 | 0.0 | 0.0 |
| 前年同月比(%) | 3.3 | 3.3 | 4.3 | 8.7 | 17.6 | 1.4 | 2.4 | 2.3 | 231.7 | 20.0 | 18.6 | 6.0 | 5.8 | 10.7 | 6.9 | 27.9 | 10.2 | 12.4 | 3.7 | 1.6 | 2.6 | 3.6 | 36.8 | 0.4 | - | - |
| 季節調整指数 | | | | | | | | | | | | | | | | | | | | | | | | | | |
| 2020年 期 | 93.6 | 93.6 | 105.7 | 57.8 | 85.0 | 87.8 | 90.2 | 93.5 | 14.7 | 135.0 | 104.7 | 82.7 | 78.0 | 84.3 | 87.8 | 73.1 | 104.8 | 78.4 | 101.7 | 91.6 | 89.4 | 105.7 | 95.1 | 76.2 | 0.0 | 0.0 |
| 2021年 期 | 94.9 | 94.9 | 113.3 | 59.8 | 90.8 | 91.6 | 75.6 | 92.4 | 11.5 | 143.8 | 105.1 | 81.5 | 81.0 | 81.5 | 93.4 | 67.0 | 107.0 | 73.7 | 96.0 | 90.8 | 91.9 | 107.0 | 83.7 | 74.9 | 0.0 | 0.0 |
| 期 | 94.6 | 94.6 | 112.9 | 60.9 | 84.8 | 102.9 | 88.8 | 84.7 | 19.6 | 153.6 | 117.4 | 84.5 | 83.6 | 85.1 | 85.7 | 62.2 | 104.9 | 74.4 | 95.4 | 89.9 | 94.2 | 101.6 | 75.5 | 78.8 | 0.0 | 0.0 |
| 期 | 92.4 | 92.5 | 102.2 | 69.3 | 88.1 | 86.2 | 92.1 | 81.6 | 34.8 | 148.9 | 107.2 | 79.0 | 76.6 | 80.4 | 89.1 | 54.6 | 101.6 | 62.1 | 95.7 | 88.5 | 93.6 | 108.7 | 62.2 | 73.4 | 0.0 | 0.0 |
| 期 | 91.6 | 91.6 | 107.4 | 60.0 | 83.8 | 91.6 | 81.0 | 82.8 | 34.6 | 149.1 | 106.0 | 91.1 | 77.9 | 96.3 | 83.4 | 63.2 | 98.8 | 65.7 | 99.1 | 88.5 | 95.2 | 105.6 | 56.6 | 76.1 | 0.0 | 0.0 |
| 2020年 12月 | 90.8 | 90.8 | 105.2 | 60.5 | 87.1 | 93.0 | 96.5 | 87.6 | 14.9 | 134.8 | 103.7 | 81.6 | 75.9 | 84.0 | 83.0 | 69.5 | 103.7 | 76.8 | 96.9 | 89.7 | 85.4 | 106.6 | 101.2 | 71.9 | 0.0 | 0.0 |
| 2021年 1月 | 98.5 | 98.5 | 111.4 | 55.3 | 95.7 | 84.4 | 74.3 | 95.7 | 13.6 | 143.1 | 109.5 | 75.2 | 75.9 | 74.1 | 108.7 | 65.2 | 122.2 | 72.5 | 97.8 | 89.5 | 96.7 | 107.6 | 84.3 | 69.9 | 0.0 | 0.0 |
| 2月 | 95.2 | 95.2 | 118.6 | 66.2 | 88.9 | 102.2 | 76.4 | 89.8 | 10.7 | 139.7 | 92.6 | 85.3 | 84.7 | 85.8 | 96.9 | 76.9 | 92.1 | 75.1 | 97.9 | 92.2 | 88.4 | 109.3 | 80.0 | 77.5 | 0.0 | 0.0 |
| 3月 | 91.0 | 91.0 | 109.8 | 58.0 | 87.9 | 88.3 | 76.2 | 91.8 | 10.2 | 148.5 | 113.2 | 84.1 | 82.4 | 84.6 | 74.5 | 59.0 | 106.8 | 73.4 | 92.4 | 90.7 | 90.7 | 104.0 | 86.8 | 77.4 | 0.0 | 0.0 |
| 4月 | 94.9 | 94.9 | 112.2 | 59.4 | 84.4 | 106.9 | 78.3 | 90.4 | 15.6 | 157.2 | 121.0 | 86.4 | 85.9 | 86.6 | 79.8 | 62.8 | 107.2 | 77.9 | 97.2 | 88.8 | 94.1 | 103.6 | 81.1 | 71.7 | 0.0 | 0.0 |
| 5月 | 92.6 | 92.6 | 110.4 | 54.6 | 90.2 | 93.8 | 100.0 | 76.6 | 16.4 | 154.9 | 108.6 | 85.2 | 85.4 | 85.6 | 83.2 | 57.1 | 106.5 | 75.9 | 96.0 | 86.6 | 92.0 | 97.9 | 75.4 | 75.6 | 0.0 | 0.0 |
| 6月 | 96.2 | 96.2 | 116.0 | 68.7 | 79.9 | 107.9 | 88.2 | 87.0 | 26.8 | 148.8 | 122.6 | 82.0 | 79.6 | 83.0 | 94.2 | 66.6 | 101.1 | 69.3 | 92.9 | 94.4 | 96.6 | 103.3 | 70.1 | 89.0 | 0.0 | 0.0 |
| 7月 | 96.0 | 96.1 | 106.9 | 63.3 | 86.2 | 88.6 | 84.2 | 89.3 | 42.7 | 144.1 | 128.2 | 76.7 | 83.1 | 75.3 | 98.3 | 57.4 | 102.6 | 63.5 | 97.7 | 92.7 | 100.3 | 109.8 | 67.0 | 78.7 | 0.0 | 0.0 |
| 8月 | 94.8 | 94.9 | 104.4 | 81.4 | 93.1 | 86.3 | 84.1 | 81.6 | 29.9 | 155.3 | 113.1 | 80.3 | 71.0 | 83.1 | 98.5 | 48.7 | 104.5 | 63.4 | 91.9 | 90.3 | 89.1 | 113.1 | 59.3 | 76.7 | 0.0 | 0.0 |
| 9月 | 86.5 | 86.5 | 95.3 | 63.1 | 85.1 | | | | | | | | | | | | | | | | | | | | | |

業 種 分 類 別 出 荷 指 数

(2015年 = 100)

| 年月(期) | 業 種 分 類 | | | | | | | | | | | | | | | | | | | | 鋁工業 | 非金属 鋁工業 | | | | |
|-----------|---------|----------|-------|----------------|----------------|-----------------|----------------|----------------|----------------------|-------------------------|----------------|-------------------|------------------------|-------------------------|----------|------------------------|--------------------------|----------|-----------|-----------|-------|------------|-------|----------------|----------|-----------------|
| | 鋁工業 | 製造 工業 | 鉄鋼業 | 非鉄 金属 工業 | 金属 製品 工業 | 生産用 機械 工業 | 汎用 機械 工業 | 電気 機械 工業 | 情報 通信 機械 工業 | 電子部 品・デ バイス 工業 | 輸送 機械 工業 | 窯業・ 土石製 品工業 | セメン ト・同 製品工 業 | 陶磁 器・同 関連製 品工業 | 化学 工業 | プラス チック 製品 工業 | パルプ ・紙・ 紙加工 品工業 | 繊維 工業 | 食料品 工業 | その他 工業 | | | 印刷業 | ゴム 製品 工業 | 家具 工業 | その他 製品 工業 |
| ウエイト | 10000.0 | 9999.6 | 109.2 | 674.6 | 671.9 | 432.5 | 107.0 | 939.6 | 34.0 | 798.6 | 1023.5 | 267.9 | 106.7 | 161.2 | 1069.4 | 261.1 | 381.0 | 111.9 | 2043.8 | 1073.6 | 95.2 | 320.1 | 84.6 | 573.7 | 0.4 | 0.4 |
| 原指数 | | | | | | | | | | | | | | | | | | | | | | | | | | |
| 2017年 | 106.3 | 106.3 | 117.1 | 91.5 | 95.4 | 108.6 | 107.0 | 106.9 | 98.7 | 123.4 | 126.6 | 94.6 | 89.1 | 98.2 | 97.7 | 101.1 | 104.2 | 93.3 | 103.0 | 108.9 | 100.0 | 117.8 | 99.4 | 106.8 | 189.7 | 189.7 |
| 2018年 | 106.0 | 106.0 | 106.0 | 78.3 | 99.2 | 106.1 | 110.8 | 106.6 | 55.7 | 128.4 | 132.5 | 88.9 | 86.0 | 90.7 | 92.3 | 93.2 | 105.4 | 93.7 | 105.6 | 109.5 | 108.1 | 114.4 | 96.9 | 108.8 | 209.9 | 209.9 |
| 2019年 | 103.1 | 103.1 | 109.0 | 74.1 | 93.7 | 96.4 | 100.9 | 102.6 | 73.9 | 108.9 | 144.0 | 84.0 | 83.3 | 84.5 | 96.3 | 77.2 | 103.3 | 89.8 | 103.4 | 106.6 | 104.7 | 113.4 | 99.0 | 104.2 | 106.0 | 106.0 |
| 2020年 | 92.1 | 92.1 | 103.0 | 64.8 | 83.0 | 80.2 | 103.4 | 90.1 | 55.9 | 117.8 | 102.4 | 83.8 | 76.9 | 88.3 | 88.4 | 76.6 | 99.2 | 85.5 | 97.6 | 88.9 | 87.9 | 89.1 | 91.2 | 88.7 | 89.6 | 89.6 |
| 2021年 | 92.1 | 92.1 | 100.6 | 63.8 | 88.7 | 81.2 | 85.4 | 85.4 | 23.0 | 131.2 | 108.7 | 83.1 | 79.5 | 85.5 | 86.3 | 81.2 | 98.2 | 71.6 | 94.2 | 85.5 | 91.8 | 104.2 | 71.2 | 76.2 | 76.3 | 76.3 |
| 2020年 期 | 96.4 | 96.4 | 104.0 | 63.1 | 85.7 | 84.0 | 95.9 | 103.0 | 15.2 | 113.7 | 114.1 | 90.2 | 87.4 | 92.1 | 96.8 | 74.3 | 104.7 | 93.4 | 101.6 | 89.7 | 94.4 | 106.8 | 95.1 | 78.6 | 45.6 | 45.6 |
| 2021年 期 | 91.0 | 91.0 | 96.1 | 59.9 | 96.3 | 83.6 | 75.5 | 97.5 | 14.0 | 125.6 | 108.1 | 86.6 | 92.7 | 82.5 | 80.1 | 76.9 | 96.9 | 78.1 | 88.4 | 85.7 | 94.8 | 102.3 | 93.6 | 73.8 | 55.4 | 55.4 |
| 期 | 92.4 | 92.4 | 94.1 | 63.6 | 86.4 | 84.1 | 93.6 | 80.7 | 15.9 | 131.8 | 118.6 | 81.8 | 76.9 | 85.0 | 86.1 | 85.9 | 99.1 | 76.9 | 94.3 | 82.1 | 92.0 | 100.7 | 73.0 | 71.3 | 83.2 | 83.2 |
| 期 | 90.4 | 90.4 | 97.5 | 66.3 | 83.9 | 74.4 | 90.2 | 79.8 | 25.5 | 136.6 | 98.4 | 73.9 | 64.8 | 79.9 | 89.2 | 77.1 | 97.6 | 65.9 | 94.5 | 85.0 | 85.3 | 103.8 | 61.5 | 77.9 | 41.6 | 41.6 |
| 期 | 94.4 | 94.4 | 114.6 | 65.5 | 88.0 | 82.8 | 82.3 | 83.6 | 36.7 | 130.9 | 109.5 | 90.3 | 83.7 | 94.7 | 89.6 | 85.0 | 99.2 | 65.3 | 99.7 | 89.4 | 95.0 | 109.8 | 56.6 | 81.9 | 124.8 | 124.8 |
| 2020年 12月 | 97.0 | 97.0 | 95.8 | 65.1 | 84.4 | 97.2 | 107.0 | 93.3 | 16.0 | 116.8 | 107.1 | 89.9 | 94.3 | 87.0 | 104.3 | 70.7 | 110.1 | 100.5 | 104.2 | 87.7 | 103.1 | 97.4 | 101.4 | 77.7 | 0.0 | 0.0 |
| 2021年 1月 | 85.3 | 85.3 | 100.8 | 59.7 | 86.4 | 68.1 | 59.2 | 93.2 | 16.1 | 125.9 | 100.9 | 74.3 | 74.4 | 74.2 | 74.1 | 63.4 | 93.1 | 70.9 | 84.1 | 79.0 | 76.8 | 94.2 | 88.8 | 69.4 | 0.0 | 0.0 |
| 2月 | 88.3 | 88.3 | 86.6 | 53.7 | 89.2 | 98.4 | 85.9 | 93.4 | 13.6 | 120.3 | 97.7 | 85.7 | 101.1 | 75.6 | 87.5 | 86.4 | 88.2 | 70.8 | 86.0 | 79.5 | 88.5 | 93.8 | 86.1 | 69.1 | 5.9 | 5.9 |
| 3月 | 99.4 | 99.4 | 100.9 | 66.3 | 113.4 | 84.4 | 81.5 | 106.0 | 12.3 | 130.6 | 125.7 | 99.7 | 102.6 | 97.8 | 78.7 | 80.8 | 109.4 | 92.7 | 95.0 | 98.7 | 119.2 | 118.9 | 105.9 | 83.0 | 160.4 | 160.4 |
| 4月 | 95.8 | 95.8 | 91.0 | 65.4 | 89.6 | 79.4 | 91.0 | 89.2 | 13.2 | 130.4 | 124.0 | 86.6 | 91.4 | 83.4 | 97.4 | 90.2 | 104.5 | 87.3 | 97.4 | 79.2 | 96.8 | 110.8 | 84.3 | 57.8 | 124.8 | 124.8 |
| 5月 | 85.7 | 85.7 | 87.6 | 58.9 | 81.9 | 86.9 | 90.1 | 64.0 | 13.5 | 131.8 | 101.3 | 74.6 | 67.7 | 79.1 | 80.0 | 78.5 | 99.9 | 81.2 | 90.1 | 73.6 | 80.7 | 83.5 | 70.2 | 67.3 | 0.0 | 0.0 |
| 6月 | 95.7 | 95.7 | 103.7 | 66.4 | 87.8 | 86.0 | 99.8 | 89.0 | 21.1 | 133.1 | 130.6 | 84.2 | 71.7 | 92.5 | 81.0 | 89.1 | 93.0 | 62.2 | 95.3 | 93.5 | 98.5 | 107.9 | 64.4 | 88.9 | 124.8 | 124.8 |
| 7月 | 97.9 | 97.9 | 103.4 | 68.6 | 88.7 | 83.6 | 85.5 | 89.8 | 32.3 | 134.6 | 126.8 | 80.1 | 75.9 | 82.9 | 92.4 | 87.0 | 102.4 | 64.8 | 100.0 | 93.0 | 93.5 | 115.2 | 67.2 | 84.4 | 0.0 | 0.0 |
| 8月 | 86.3 | 86.3 | 86.8 | 62.3 | 78.4 | 65.1 | 85.3 | 72.4 | 15.7 | 136.1 | 99.4 | 62.7 | 48.9 | 71.9 | 90.1 | 72.0 | 95.9 | 61.8 | 90.7 | 75.6 | 72.7 | 87.6 | 56.2 | 72.3 | 0.0 | 0.0 |
| 9月 | 87.0 | 87.0 | 102.4 | 67.9 | 84.6 | 74.5 | 99.7 | 77.2 | 28.4 | 139.2 | 69.0 | 78.8 | 69.6 | 84.9 | 85.2 | 72.4 | 94.5 | 71.1 | 92.9 | 86.3 | 89.6 | 108.6 | 61.2 | 77.0 | 124.8 | 124.8 |
| 10月 | 91.9 | 91.9 | 117.7 | 75.0 | 89.3 | 77.9 | 74.0 | 81.9 | 29.5 | 127.3 | 98.4 | 92.9 | 88.1 | 96.1 | 88.5 | 78.4 | 94.8 | 60.8 | 96.3 | 87.4 | 93.9 | 121.0 | 58.7 | 71.8 | 124.8 | 124.8 |
| 11月 | 95.0 | 95.0 | 115.7 | 61.0 | 90.8 | 84.1 | 70.5 | 83.7 | 41.9 | 135.8 | 115.9 | 91.4 | 80.8 | 98.4 | 86.9 | 86.5 | 101.0 | 65.2 | 96.6 | 94.1 | 94.4 | 115.3 | 55.9 | 87.8 | 0.0 | 0.0 |
| 12月 | 96.3 | 96.3 | 110.3 | 60.6 | 83.8 | 86.4 | 102.5 | 85.2 | 38.8 | 129.7 | 114.3 | 86.6 | 82.2 | 89.5 | 93.5 | 90.1 | 101.7 | 69.9 | 106.2 | 86.6 | 96.8 | 93.0 | 55.2 | 86.1 | 249.6 | 249.6 |
| 2022年 1月 | 87.2 | 87.3 | 97.7 | 55.9 | 79.3 | 92.2 | 60.4 | 91.0 | 55.8 | 145.8 | 104.6 | 79.4 | 76.9 | 81.1 | 76.7 | 45.7 | 93.2 | 63.7 | 82.8 | 80.5 | 77.2 | 95.3 | 56.0 | 76.4 | 0.0 | 0.0 |
| 2月 | 89.7 | 89.7 | 68.6 | 66.6 | 102.1 | 88.7 | 77.1 | 87.7 | 47.5 | 131.9 | 109.3 | 83.8 | 87.0 | 81.6 | 80.6 | 47.0 | 92.4 | 62.2 | 85.1 | 84.7 | 89.3 | 111.3 | 54.5 | 73.6 | 0.0 | 0.0 |
| 前年同月比(%) | 1.6 | 1.6 | 20.8 | 24.0 | 14.5 | 9.9 | 10.2 | 6.1 | 249.3 | 9.6 | 11.9 | 2.2 | 13.9 | 7.9 | 7.9 | 45.6 | 4.8 | 12.1 | 1.0 | 6.5 | 0.9 | 18.7 | 36.7 | 6.5 | - | - |
| 季節調整指数 | | | | | | | | | | | | | | | | | | | | | | | | | | |
| 2020年 期 | 93.0 | 93.0 | 96.7 | 59.7 | 87.5 | 85.3 | 92.1 | 97.0 | 14.0 | 114.4 | 110.2 | 84.7 | 81.5 | 87.1 | 88.7 | 73.8 | 98.2 | 91.2 | 97.6 | 86.9 | 88.7 | 103.4 | 96.8 | 76.7 | 45.6 | 45.6 |
| 2021年 期 | 92.4 | 92.4 | 97.9 | 60.5 | 93.6 | 78.6 | 76.7 | 95.8 | 10.8 | 126.7 | 106.2 | 85.0 | 84.7 | 83.8 | 81.6 | 81.0 | 103.4 | 79.6 | 95.0 | 85.0 | 92.1 | 105.7 | 87.7 | 73.0 | 55.4 | 55.4 |
| 期 | 94.3 | 94.3 | 101.5 | 66.3 | 85.2 | 90.5 | 92.9 | 86.9 | 18.7 | 132.4 | 121.4 | 84.0 | 80.9 | 86.2 | 89.1 | 79.8 | 95.6 | 76.9 | 94.3 | 85.8 | 92.0 | 99.5 | 76.0 | 76.5 | 83.2 | 83.2 |
| 期 | 90.2 | 90.1 | 96.9 | 66.4 | 86.4 | 73.0 | 94.4 | 80.2 | 33.6 | 133.0 | 101.7 | 77.7 | 72.4 | 81.8 | 91.5 | 79.9 | 102.1 | 66.0 | 92.0 | 83.9 | 92.9 | 104.1 | 62.2 | 74.8 | 41.6 | 41.6 |
| 期 | 91.1 | 91.1 | 105.7 | 61.9 | 89.7 | 85.0 | 79.8 | 79.5 | 33.5 | 131.6 | 105.5 | 85.1 | 77.9 | 90.2 | 82.2 | 84.4 | 93.2 | 64.0 | 95.6 | 86.5 | 89.9 | 105.8 | 57.3 | 79.6 | 124.8 | 124.8 |
| 2020年 12月 | 92.3 | 92.3 | 100.7 | 64.4 | 89.9 | 96.0 | 110.7 | 91.0 | 14.5 | 115.0 | 107.1 | 83.4 | 83.7 | 83.4 | 85.0 | 73.2 | 98.2 | 95.6 | 94.9 | 85.2 | 87.6 | 101.2 | 103.9 | 73.6 | 0.0 | 0.0 |
| 2021年 1月 | 94.5 | 94.5 | 104.4 | 64.8 | 98.6 | 68.9 | 74.6 | 102.3 | 12.9 | 128.7 | 111.1 | 84.4 | 77.5 | 86.1 | 83.5 | 77.8 | 107.7 | 76.1 | 94.5 | 83.7 | 94.5 | 110.2 | 89.2 | 67.6 | 0.0 | 0.0 |
| 2月 | 90.9 | 90.8 | 87.8 | 57.6 | 89.0 | 96.6 | 81.0 | 92.0 | 10.3 | 125.7 | 93.8 | 83.2 | 87.1 | 79.0 | 86.0 | 92.6 | 98.0 | 75.9 | 95.0 | 82.1 | 91.1 | 95.3 | 82.9 | 72.4 | 5.9 | 5.9 |
| 3月 | 91.9 | 92.0 | 101.5 | 59.2 | 93.1 | 70.4 | 74.4 | 93.2 | 9.2 | 125.7 | 113.8 | 87.5 | 89.4 | 86.2 | 75.3 | 72.7 | 104.6 | 86.9 | 95.4 | 89.3 | 90.7 | 111.6 | 91.0 | 78.9 | 160.4 | 160.4 |
| 4月 | 96.4 | 96.4 | 95.6 | 68.6 | 87.6 | 89.2 | 83.9 | 95.6 | 14.0 | 132.1 | 127.4 | 85.4 | 87.3 | 83.6 | 92.5 | 77.4 | 94.5 | 84.1 | 97.0 | 85.0 | 92.1 | 104.6 | 82.9 | 68.4 | 124.8 | 124.8 |
| 5月 | 92.6 | 92.7 | 96.2 | 65.1 | 87.3 | 88.8 | 105.8 | 76.6 | 16.4 | 136.8 | 110.1 | 82.2 | 77.9 | 87.0 | 94.7 | 77.5 | 101.7 | 76.7 | 92.0 | 81.1 | 90.3 | 92.8 | 77.8 | 73.0 | 0.0 | 0.0 |
| 6月 | 93.8 | 93.9 | 112.6 | 65.2 | 80.8 | 93.4 | 89.0 | 88.6 | 25.7 | 128.2 | 126.6 | 84.3 | 77.5 | 88.0 | 80.1 | 84.6 | 90.6 | 70.0 | 94.0 | 91.4 | 93.5 | 101.0 | 67.2 | 88.1 | 124.8 | 124.8 |
| 7月 | 95.6 | 95.6 | 99.3 | 69.3 | 86.9 | 83.1 | 87.6 | 88.2 | 40.8 | 129.6 | 126.3 | 81.7 | 84.1 | 80.4 | 92.0 | 87.7 | 103.4 | 65.3 | 94.7 | 89.3 | 100.2 | 108.1 | 66.3 | 80.3 | 0.0 | 0.0 |
| 8月 | 91.1 | 91.0 | 94.5 | 67.8 | 87.6 | 64.2 | 89.7 | 82.7 | 28.1 | 134.7 | 113.1 | 72.4 | 60.9 | 80.2 | 95.2 | 79.9 | 105.1 | 65.3 | 88.6 | 81.7 | 83.6 | 101.2 | 58.1 | 75.2 | 0.0 | 0.0 |
| 9月 | 83.8 | | | | | | | | | | | | | | | | | | | | | | | | | |

財 分 類 別 生 産 指 数

(2015年 = 100)

| 年月(期) | 鉱工業 | 最終 需要財 | 投資財 | 資本財 | 建設財 | 消費財 | 耐久 消費財 | 非耐久 消費財 | 生産財 | 鉱工業用 生産財 | その他用 生産財 |
|-----------|---------|-----------|--------|--------|-------|--------|-----------|------------|--------|-------------|-------------|
| | | | | | | | | | | | |
| ウエイト | 10000.0 | 5659.2 | 1891.0 | 1022.4 | 868.6 | 3768.2 | 98.1 | 3670.1 | 4340.8 | 4147.1 | 193.7 |
| 原指数 | | | | | | | | | | | |
| 2017年 | 105.3 | 100.8 | 105.4 | 111.5 | 98.2 | 98.5 | 100.4 | 98.5 | 111.0 | 111.9 | 92.7 |
| 2018年 | 104.9 | 98.7 | 101.5 | 104.5 | 97.8 | 97.3 | 99.0 | 97.3 | 113.0 | 113.7 | 98.9 |
| 2019年 | 101.7 | 99.1 | 104.0 | 112.4 | 94.0 | 96.7 | 98.6 | 96.6 | 105.2 | 105.5 | 97.2 |
| 2020年 | 93.9 | 90.4 | 87.7 | 85.6 | 90.0 | 91.9 | 90.5 | 91.9 | 98.3 | 99.0 | 84.0 |
| 2021年 | 93.2 | 86.0 | 82.3 | 83.2 | 81.3 | 87.9 | 69.9 | 88.4 | 102.5 | 103.3 | 85.9 |
| 2020年 期 | 98.1 | 91.4 | 84.0 | 81.3 | 87.1 | 95.2 | 95.7 | 95.2 | 106.7 | 107.4 | 90.2 |
| 2021年 期 | 93.4 | 86.7 | 84.4 | 84.3 | 84.5 | 87.8 | 86.7 | 87.9 | 102.1 | 102.9 | 85.8 |
| 期 | 92.9 | 86.4 | 78.9 | 81.0 | 76.4 | 90.2 | 74.7 | 90.6 | 101.3 | 102.1 | 84.5 |
| 期 | 91.1 | 81.4 | 77.4 | 78.6 | 76.0 | 83.4 | 60.5 | 84.0 | 103.8 | 104.8 | 82.7 |
| 期 | 95.4 | 89.6 | 88.5 | 88.7 | 88.3 | 90.1 | 57.5 | 91.0 | 103.0 | 103.6 | 90.8 |
| 2020年 12月 | 97.5 | 92.9 | 83.6 | 83.0 | 84.3 | 97.7 | 99.4 | 97.6 | 103.4 | 103.8 | 93.8 |
| 2021年 1月 | 88.3 | 79.9 | 73.9 | 73.8 | 74.0 | 82.9 | 79.9 | 83.0 | 99.1 | 100.2 | 76.9 |
| 2月 | 90.9 | 85.3 | 81.0 | 82.5 | 79.2 | 87.4 | 83.8 | 87.5 | 98.3 | 99.1 | 82.0 |
| 3月 | 101.0 | 94.9 | 98.3 | 96.6 | 100.3 | 93.2 | 96.5 | 93.1 | 108.8 | 109.3 | 98.4 |
| 4月 | 94.9 | 88.4 | 77.0 | 81.7 | 71.4 | 94.2 | 84.0 | 94.4 | 103.4 | 104.0 | 90.7 |
| 5月 | 85.0 | 77.8 | 72.3 | 71.6 | 73.2 | 80.6 | 73.6 | 80.8 | 94.4 | 95.2 | 77.1 |
| 6月 | 98.7 | 93.0 | 87.3 | 89.7 | 84.6 | 95.8 | 66.5 | 96.6 | 106.0 | 107.0 | 85.7 |
| 7月 | 97.7 | 88.4 | 80.7 | 83.6 | 77.4 | 92.3 | 65.5 | 93.0 | 109.9 | 111.1 | 84.1 |
| 8月 | 87.5 | 79.5 | 72.1 | 73.9 | 70.0 | 83.1 | 56.5 | 83.9 | 98.1 | 99.1 | 76.3 |
| 9月 | 88.1 | 76.3 | 79.3 | 78.3 | 80.6 | 74.7 | 59.5 | 75.1 | 103.5 | 104.2 | 87.7 |
| 10月 | 95.0 | 88.9 | 89.3 | 91.2 | 87.1 | 88.6 | 64.5 | 89.3 | 103.0 | 103.7 | 88.2 |
| 11月 | 94.0 | 89.5 | 89.7 | 88.3 | 91.5 | 89.3 | 54.3 | 90.3 | 100.0 | 100.4 | 90.2 |
| 12月 | 97.2 | 90.5 | 86.5 | 86.6 | 86.4 | 92.5 | 53.6 | 93.5 | 106.0 | 106.6 | 94.0 |
| 2022年 1月 | 89.3 | 78.8 | 82.3 | 89.1 | 74.4 | 77.1 | 50.3 | 77.8 | 102.9 | 104.0 | 77.9 |
| 2月 | 93.9 | 87.8 | 93.1 | 90.1 | 96.6 | 85.1 | 53.0 | 86.0 | 101.8 | 102.7 | 82.3 |
| 前年同月比(%) | 3.3 | 2.9 | 14.9 | 9.2 | 22.0 | 2.6 | 36.8 | 1.7 | 3.6 | 3.6 | 0.4 |
| 季節調整済指数 | | | | | | | | | | | |
| 2020年 期 | 93.6 | 85.9 | 80.5 | 78.3 | 83.2 | 89.0 | 95.1 | 88.8 | 103.3 | 104.1 | 84.4 |
| 2021年 期 | 94.9 | 88.4 | 80.9 | 80.1 | 81.0 | 92.2 | 83.7 | 92.4 | 103.6 | 104.2 | 85.9 |
| 期 | 94.6 | 87.0 | 82.9 | 85.7 | 80.2 | 88.7 | 75.5 | 89.0 | 104.6 | 105.7 | 85.7 |
| 期 | 92.4 | 84.6 | 79.9 | 80.8 | 79.2 | 87.0 | 62.2 | 87.7 | 102.6 | 103.4 | 87.4 |
| 期 | 91.6 | 85.0 | 85.4 | 86.1 | 85.0 | 85.1 | 56.6 | 85.9 | 100.1 | 100.8 | 84.9 |
| 2020年 12月 | 90.8 | 81.3 | 78.5 | 78.1 | 79.6 | 83.4 | 101.2 | 83.0 | 102.7 | 103.6 | 84.0 |
| 2021年 1月 | 98.5 | 92.4 | 78.0 | 75.5 | 79.1 | 98.3 | 84.3 | 98.7 | 107.1 | 107.7 | 89.0 |
| 2月 | 95.2 | 89.7 | 79.5 | 79.3 | 80.7 | 94.9 | 80.0 | 95.4 | 103.3 | 104.0 | 82.7 |
| 3月 | 91.0 | 83.1 | 85.3 | 85.6 | 83.2 | 83.3 | 86.8 | 83.1 | 100.4 | 100.9 | 85.9 |
| 4月 | 94.9 | 86.3 | 83.6 | 88.1 | 77.7 | 87.1 | 81.1 | 87.2 | 107.0 | 108.0 | 88.9 |
| 5月 | 92.6 | 84.5 | 78.3 | 77.3 | 82.1 | 86.9 | 75.4 | 87.2 | 103.5 | 104.7 | 81.5 |
| 6月 | 96.2 | 90.1 | 86.8 | 91.6 | 80.7 | 92.1 | 70.1 | 92.7 | 103.4 | 104.3 | 86.7 |
| 7月 | 96.0 | 89.8 | 82.7 | 86.5 | 77.3 | 93.4 | 67.0 | 94.2 | 104.6 | 105.4 | 87.5 |
| 8月 | 94.8 | 86.8 | 80.7 | 79.6 | 83.0 | 89.9 | 59.3 | 90.8 | 105.0 | 105.9 | 86.9 |
| 9月 | 86.5 | 77.3 | 76.4 | 76.3 | 77.4 | 77.6 | 60.4 | 78.0 | 98.3 | 98.9 | 87.8 |
| 10月 | 93.5 | 90.4 | 90.2 | 91.7 | 87.4 | 91.0 | 61.5 | 91.8 | 98.3 | 98.9 | 84.4 |
| 11月 | 90.7 | 85.4 | 84.8 | 85.0 | 86.1 | 85.4 | 53.8 | 86.3 | 96.6 | 97.2 | 86.2 |
| 12月 | 90.5 | 79.2 | 81.3 | 81.5 | 81.6 | 79.0 | 54.6 | 79.5 | 105.3 | 106.4 | 84.2 |
| 2022年 1月 | 99.6 | 91.1 | 86.8 | 91.2 | 79.5 | 91.4 | 53.1 | 92.5 | 111.2 | 111.8 | 90.2 |
| 2月 | 98.3 | 92.4 | 91.3 | 86.6 | 98.5 | 92.4 | 50.6 | 93.8 | 107.0 | 107.8 | 83.0 |
| 前月比(%) | 1.3 | 1.4 | 5.2 | 5.0 | 23.9 | 1.1 | 4.7 | 1.4 | 3.8 | 3.6 | 8.0 |

2022、2021年、2020年の数値は年間補正後若干変動する場合がある。

財 分 類 別 出 荷 指 数

(2015年 = 100)

| 年月(期) | 鉱工業 | 最 終 需要財 | 投資財 | | | 消費財 | 耐久 消費財 | 非耐久 消費財 | 生産財 | 鉱工 業用 生産財 | その 他用 生産財 |
|-----------|---------|------------|--------|--------|--------|--------|-----------|------------|--------|-----------------|-----------------|
| | | | 投資財 | 資本財 | 建設財 | | | | | | |
| ウエイト | 10000.0 | 5032.1 | 2183.1 | 1161.8 | 1021.3 | 2849.0 | 84.6 | 2764.4 | 4967.9 | 4753.4 | 214.5 |
| 原指数 | | | | | | | | | | | |
| 2017年 | 106.3 | 105.0 | 110.4 | 118.6 | 101.1 | 100.9 | 99.4 | 100.9 | 107.6 | 108.2 | 94.2 |
| 2018年 | 106.0 | 102.0 | 105.9 | 110.3 | 100.8 | 99.1 | 96.9 | 99.2 | 109.9 | 110.5 | 96.7 |
| 2019年 | 103.1 | 102.8 | 108.7 | 118.7 | 97.4 | 98.2 | 99.0 | 98.2 | 103.5 | 104.1 | 90.7 |
| 2020年 | 92.1 | 90.0 | 87.9 | 85.9 | 90.1 | 91.6 | 91.2 | 91.6 | 94.3 | 94.9 | 80.2 |
| 2021年 | 92.1 | 85.9 | 83.4 | 86.4 | 79.9 | 87.9 | 71.2 | 88.4 | 98.3 | 99.0 | 82.5 |
| 2020年 期 | 96.4 | 91.0 | 84.7 | 84.1 | 85.4 | 95.9 | 95.1 | 96.0 | 101.9 | 102.8 | 84.0 |
| 2021年 期 | 91.0 | 84.2 | 84.4 | 85.1 | 83.5 | 84.2 | 93.6 | 83.8 | 97.9 | 98.6 | 81.1 |
| 期 | 92.4 | 85.6 | 81.2 | 87.0 | 74.6 | 88.9 | 73.0 | 89.4 | 99.4 | 100.3 | 77.9 |
| 期 | 90.4 | 84.1 | 80.0 | 82.6 | 76.9 | 87.3 | 61.5 | 88.1 | 96.7 | 97.3 | 82.3 |
| 期 | 94.4 | 89.7 | 87.9 | 90.8 | 84.6 | 91.1 | 56.6 | 92.0 | 99.2 | 99.7 | 88.6 |
| 2020年 12月 | 97.0 | 94.4 | 86.9 | 88.1 | 85.5 | 100.2 | 101.4 | 100.2 | 99.6 | 100.3 | 85.0 |
| 2021年 1月 | 85.3 | 75.8 | 73.6 | 72.7 | 74.7 | 77.4 | 88.8 | 77.0 | 95.0 | 95.9 | 73.0 |
| 2月 | 88.3 | 84.5 | 82.1 | 87.0 | 76.5 | 86.4 | 86.1 | 86.4 | 92.2 | 93.0 | 74.6 |
| 3月 | 99.4 | 92.4 | 97.4 | 95.6 | 99.4 | 88.7 | 105.9 | 88.1 | 106.5 | 107.0 | 95.8 |
| 4月 | 95.8 | 88.8 | 78.2 | 87.5 | 67.5 | 97.0 | 84.3 | 97.4 | 102.9 | 104.1 | 76.5 |
| 5月 | 85.7 | 80.2 | 75.9 | 80.6 | 70.6 | 83.5 | 70.2 | 83.9 | 91.3 | 92.1 | 75.0 |
| 6月 | 95.7 | 87.7 | 89.6 | 93.0 | 85.7 | 86.2 | 64.4 | 86.9 | 103.9 | 104.8 | 82.2 |
| 7月 | 97.9 | 89.4 | 85.7 | 90.9 | 79.8 | 92.2 | 67.2 | 93.0 | 106.5 | 107.3 | 88.0 |
| 8月 | 86.3 | 80.6 | 73.4 | 77.2 | 68.9 | 86.1 | 56.2 | 87.1 | 92.0 | 92.9 | 72.6 |
| 9月 | 87.0 | 82.4 | 80.8 | 79.8 | 81.9 | 83.6 | 61.2 | 84.3 | 91.6 | 91.8 | 86.2 |
| 10月 | 91.9 | 87.5 | 87.6 | 92.2 | 82.4 | 87.4 | 58.7 | 88.2 | 96.4 | 97.0 | 84.4 |
| 11月 | 95.0 | 88.5 | 88.8 | 89.8 | 87.6 | 88.4 | 55.9 | 89.3 | 101.5 | 102.1 | 88.1 |
| 12月 | 96.3 | 93.0 | 87.3 | 90.3 | 83.8 | 97.4 | 55.2 | 98.6 | 99.7 | 99.9 | 93.4 |
| 2022年 1月 | 87.2 | 79.3 | 83.2 | 90.9 | 74.5 | 76.3 | 56.0 | 76.9 | 95.3 | 95.7 | 87.7 |
| 2月 | 89.7 | 86.8 | 92.8 | 97.6 | 87.4 | 82.1 | 54.5 | 83.0 | 92.6 | 93.2 | 80.7 |
| 前年同月比(%) | 1.6 | 2.7 | 13.0 | 12.2 | 14.2 | 5.0 | 36.7 | 3.9 | 0.4 | 0.2 | 8.2 |
| 季節調整済指数 | | | | | | | | | | | |
| 2020年 期 | 93.0 | 87.0 | 81.9 | 80.5 | 82.5 | 91.4 | 96.8 | 91.3 | 98.8 | 99.7 | 78.4 |
| 2021年 期 | 92.4 | 85.2 | 81.3 | 81.8 | 80.9 | 88.4 | 87.7 | 88.3 | 99.9 | 100.7 | 80.6 |
| 期 | 94.3 | 87.3 | 84.5 | 90.3 | 77.7 | 89.0 | 76.0 | 89.4 | 101.0 | 101.9 | 80.6 |
| 期 | 90.2 | 84.9 | 82.1 | 86.1 | 78.2 | 86.9 | 62.2 | 87.8 | 96.0 | 96.5 | 86.1 |
| 期 | 91.1 | 85.9 | 85.3 | 87.2 | 82.0 | 86.7 | 57.3 | 87.5 | 96.1 | 96.7 | 82.9 |
| 2020年 12月 | 92.3 | 85.8 | 81.5 | 81.9 | 81.0 | 88.2 | 103.9 | 87.8 | 98.3 | 99.3 | 77.6 |
| 2021年 1月 | 94.5 | 84.7 | 79.5 | 80.2 | 77.9 | 88.8 | 89.2 | 88.8 | 104.7 | 105.6 | 81.3 |
| 2月 | 90.9 | 86.1 | 79.7 | 81.0 | 79.1 | 91.1 | 82.9 | 91.4 | 96.0 | 96.8 | 77.5 |
| 3月 | 91.9 | 84.7 | 84.6 | 84.3 | 85.6 | 85.2 | 91.0 | 84.7 | 99.0 | 99.7 | 83.0 |
| 4月 | 96.4 | 88.7 | 84.4 | 92.6 | 74.6 | 90.8 | 82.9 | 90.9 | 103.5 | 104.6 | 78.7 |
| 5月 | 92.6 | 86.6 | 81.4 | 85.8 | 76.8 | 90.7 | 77.8 | 91.2 | 98.4 | 99.4 | 77.3 |
| 6月 | 93.8 | 86.7 | 87.7 | 92.4 | 81.7 | 85.6 | 67.2 | 86.1 | 101.0 | 101.6 | 85.7 |
| 7月 | 95.6 | 89.1 | 89.4 | 98.0 | 80.0 | 89.6 | 66.3 | 90.3 | 101.9 | 102.3 | 92.3 |
| 8月 | 91.1 | 83.9 | 79.8 | 82.7 | 77.0 | 86.4 | 58.1 | 87.6 | 98.7 | 99.5 | 82.1 |
| 9月 | 83.8 | 81.7 | 77.1 | 77.7 | 77.6 | 84.8 | 62.2 | 85.5 | 87.5 | 87.6 | 83.8 |
| 10月 | 90.1 | 86.8 | 89.9 | 92.8 | 81.9 | 87.1 | 58.7 | 87.9 | 93.7 | 94.4 | 79.6 |
| 11月 | 91.4 | 86.4 | 84.3 | 84.9 | 84.8 | 87.4 | 56.5 | 88.2 | 96.3 | 96.9 | 83.8 |
| 12月 | 91.7 | 84.5 | 81.8 | 84.0 | 79.4 | 85.7 | 56.6 | 86.4 | 98.4 | 98.9 | 85.2 |
| 2022年 1月 | 96.6 | 88.7 | 89.8 | 100.3 | 77.7 | 87.5 | 56.3 | 88.7 | 105.1 | 105.4 | 97.7 |
| 2月 | 92.3 | 88.4 | 90.1 | 90.9 | 90.3 | 86.6 | 52.4 | 87.8 | 96.4 | 97.0 | 83.8 |
| 前月比(%) | 4.5 | 0.3 | 0.3 | 9.4 | 16.2 | 1.0 | 6.9 | 1.0 | 8.3 | 8.0 | 14.2 |

2022、2021年、2020年の数値は年間補正後若干変動する場合がある。

財 分 類 別 在 庫 指 数

(2015年 = 100)

| 年月(期) | 鉱工業 | 最 終 需要財 | 投資財 | | | 消費財 | 耐久 消費財 | 非耐久 消費財 | 生産財 | 鉱工 業用 生産財 | その 他用 生産財 |
|-----------|---------|------------|-------|-------|-------|--------|-----------|------------|--------|-----------------|-----------------|
| | | | 投資財 | 資本財 | 建設財 | | | | | | |
| ウエイト | 10000.0 | 3373.3 | 853.1 | 532.4 | 320.7 | 2520.2 | - | 2520.2 | 6626.7 | 6137.0 | 489.7 |
| 原指数 | | | | | | | | | | | |
| 2017年 | 94.5 | 103.2 | 112.9 | 116.0 | 107.9 | 99.9 | - | 99.9 | 90.0 | 90.0 | 91.3 |
| 2018年 | 90.3 | 101.1 | 104.7 | 101.6 | 109.9 | 99.9 | - | 99.9 | 84.8 | 84.6 | 87.9 |
| 2019年 | 102.3 | 93.1 | 116.9 | 120.8 | 110.4 | 85.1 | - | 85.1 | 107.0 | 107.0 | 106.9 |
| 2020年 | 112.1 | 110.4 | 106.0 | 98.7 | 118.2 | 111.9 | - | 111.9 | 113.0 | 111.5 | 131.3 |
| 2021年 | 98.9 | 109.1 | 114.5 | 119.0 | 107.1 | 107.2 | - | 107.2 | 93.7 | 91.8 | 117.9 |
| 2020年 期 | 111.6 | 100.6 | 90.8 | 72.9 | 120.7 | 103.9 | - | 103.9 | 117.1 | 116.2 | 129.4 |
| 2021年 期 | 100.3 | 104.9 | 88.6 | 70.2 | 119.3 | 110.4 | - | 110.4 | 97.9 | 96.5 | 116.1 |
| 期 | 103.6 | 114.8 | 114.6 | 123.9 | 99.4 | 114.9 | - | 114.9 | 97.8 | 95.1 | 132.0 |
| 期 | 99.8 | 109.9 | 120.3 | 129.3 | 105.6 | 106.4 | - | 106.4 | 94.7 | 92.6 | 120.5 |
| 期 | 91.8 | 106.7 | 134.4 | 152.6 | 104.2 | 97.3 | - | 97.3 | 84.3 | 82.8 | 103.0 |
| 2020年 12月 | 109.0 | 99.0 | 75.7 | 48.2 | 121.5 | 106.9 | - | 106.9 | 114.0 | 112.6 | 131.8 |
| 2021年 1月 | 104.3 | 107.1 | 102.1 | 86.5 | 128.1 | 108.7 | - | 108.7 | 102.8 | 101.1 | 124.4 |
| 2月 | 95.8 | 93.4 | 68.1 | 37.0 | 119.9 | 102.0 | - | 102.0 | 97.1 | 95.5 | 116.7 |
| 3月 | 100.7 | 114.2 | 95.6 | 87.0 | 109.8 | 120.5 | - | 120.5 | 93.9 | 92.8 | 107.1 |
| 4月 | 102.9 | 112.8 | 118.9 | 129.5 | 101.4 | 110.7 | - | 110.7 | 97.9 | 94.4 | 142.0 |
| 5月 | 101.0 | 102.1 | 100.1 | 101.9 | 97.2 | 102.8 | - | 102.8 | 100.4 | 97.8 | 132.9 |
| 6月 | 106.8 | 129.6 | 124.9 | 140.2 | 99.6 | 131.2 | - | 131.2 | 95.2 | 93.1 | 121.0 |
| 7月 | 102.5 | 113.2 | 110.4 | 115.5 | 102.1 | 114.1 | - | 114.1 | 97.1 | 95.1 | 122.3 |
| 8月 | 102.7 | 113.0 | 127.8 | 140.1 | 107.4 | 108.0 | - | 108.0 | 97.4 | 94.4 | 135.2 |
| 9月 | 94.3 | 103.6 | 122.8 | 132.2 | 107.3 | 97.1 | - | 97.1 | 89.6 | 88.4 | 103.9 |
| 10月 | 96.3 | 108.6 | 138.0 | 156.4 | 107.4 | 98.7 | - | 98.7 | 90.1 | 88.9 | 104.8 |
| 11月 | 93.7 | 113.1 | 139.8 | 162.3 | 102.4 | 104.0 | - | 104.0 | 83.9 | 82.6 | 99.8 |
| 12月 | 85.5 | 98.3 | 125.4 | 139.1 | 102.8 | 89.1 | - | 89.1 | 79.0 | 77.0 | 104.4 |
| 2022年 1月 | 82.3 | 90.9 | 102.8 | 98.5 | 110.1 | 86.9 | - | 86.9 | 78.0 | 76.8 | 92.2 |
| 2月 | 90.3 | 89.9 | 73.5 | 51.0 | 110.8 | 95.4 | - | 95.4 | 90.5 | 90.7 | 87.5 |
| 前年同月比(%) | 5.7 | 3.7 | 7.9 | 37.8 | 7.6 | 6.5 | - | 6.5 | 6.8 | 5.0 | 25.0 |
| 季節調整済指数 | | | | | | | | | | | |
| 2020年 期 | 112.1 | 103.1 | 92.0 | 73.4 | 122.0 | 107.6 | - | 107.6 | 115.0 | 115.0 | 124.4 |
| 2021年 期 | 103.4 | 108.2 | 87.3 | 68.4 | 118.4 | 116.1 | - | 116.1 | 101.9 | 99.0 | 134.5 |
| 期 | 101.2 | 111.8 | 119.6 | 129.9 | 101.8 | 108.4 | - | 108.4 | 96.1 | 93.4 | 131.9 |
| 期 | 98.7 | 107.2 | 116.0 | 125.5 | 102.6 | 103.9 | - | 103.9 | 94.3 | 92.8 | 110.7 |
| 期 | 92.2 | 109.3 | 136.6 | 155.6 | 105.4 | 100.7 | - | 100.7 | 82.8 | 82.0 | 99.1 |
| 2020年 12月 | 110.4 | 100.7 | 80.7 | 53.0 | 121.2 | 110.8 | - | 110.8 | 113.8 | 112.4 | 137.3 |
| 2021年 1月 | 108.5 | 107.0 | 91.7 | 74.3 | 126.4 | 117.6 | - | 117.6 | 109.1 | 104.4 | 148.7 |
| 2月 | 100.7 | 99.7 | 71.0 | 40.4 | 116.2 | 107.1 | - | 107.1 | 101.8 | 99.5 | 135.9 |
| 3月 | 100.9 | 117.8 | 99.2 | 90.5 | 112.6 | 123.5 | - | 123.5 | 94.9 | 93.2 | 118.8 |
| 4月 | 100.5 | 112.2 | 123.3 | 128.8 | 106.1 | 110.1 | - | 110.1 | 94.9 | 92.4 | 127.9 |
| 5月 | 100.4 | 98.0 | 106.1 | 108.5 | 99.6 | 97.5 | - | 97.5 | 100.0 | 96.3 | 145.8 |
| 6月 | 102.8 | 125.2 | 129.5 | 152.5 | 99.6 | 117.7 | - | 117.7 | 93.5 | 91.4 | 121.9 |
| 7月 | 99.6 | 105.3 | 96.6 | 96.5 | 98.6 | 107.4 | - | 107.4 | 93.8 | 92.2 | 112.9 |
| 8月 | 103.0 | 112.1 | 124.7 | 139.1 | 103.4 | 107.3 | - | 107.3 | 98.9 | 97.1 | 121.5 |
| 9月 | 93.4 | 104.3 | 126.7 | 140.9 | 105.8 | 97.0 | - | 97.0 | 90.1 | 89.0 | 97.8 |
| 10月 | 95.7 | 112.0 | 135.6 | 151.0 | 109.1 | 103.7 | - | 103.7 | 87.0 | 86.9 | 94.8 |
| 11月 | 94.3 | 116.0 | 140.6 | 163.0 | 104.6 | 106.0 | - | 106.0 | 82.4 | 82.1 | 93.6 |
| 12月 | 86.6 | 100.0 | 133.7 | 152.9 | 102.6 | 92.3 | - | 92.3 | 78.9 | 76.9 | 108.8 |
| 2022年 1月 | 85.6 | 90.8 | 92.4 | 84.6 | 108.6 | 94.0 | - | 94.0 | 82.8 | 79.3 | 110.2 |
| 2月 | 94.9 | 95.9 | 76.7 | 55.7 | 107.4 | 100.2 | - | 100.2 | 94.9 | 94.5 | 101.9 |
| 前月比(%) | 10.9 | 5.6 | 17.0 | 34.2 | 1.1 | 6.6 | - | 6.6 | 14.6 | 19.2 | 7.5 |

2022、2021年、2020年の数値は年間補正後若干変動する場合がある。