

令和2年度 財政状況資料集

総括表（市町村）

都道府県名	佐賀県		市町村類型	Ⅲ-1	指定団体等の指定状況		区分		令和2年度(千円)	令和元年度(千円)	区分		令和2年度(千円・%)	令和元年度(千円・%)	
					財政健全化等	×	歳入総額	令和2年度(千円)			令和元年度(千円)	実質収支比率			令和2年度(千円・%)
市町村名	唐津市		地方交付税種地	1-3	財源超過	×	歳出総額	90,651,699	70,949,537	実質収支比率	4.6	2.8			
人口	令和2年国調(人)	117,373	産業構造(※5)	中部	首都	×	歳入歳出差引	88,985,943	69,792,579	経常収支比率	90.4	92.7			
	平成27年国調(人)	122,785			近畿	×	翌年度に繰越すべき財源	1,665,756	1,156,958	(※1)	(93.9)	(96.3)			
	増減率(%)	-4.4			過疎	×	実質収支	1,577,809	935,212	標準財政規模	34,350,549	33,800,958			
住民基本台帳人口(※7)	令和03.01.01(人)	119,869	第1次	低開発	○	単年度収支	642,597	349,415	財政力指数	0.43	0.42				
	うち日本人(人)	119,093		7,008	7,642	指数表選定	○	積立金	603,206	491	公債費負担比率	17.6	19.3		
	令和02.01.01(人)	121,278	第2次	積立金	○	積立金取崩し額	1,013,703	1,304,726	健全化判断比率	-	-				
	うち日本人(人)	120,513		13,477	13,289	実質単年度収支	232,100	-954,820	実質赤字比率	-	-				
	増減率(%)	-1.2		23.4	22.6	基準財政収入額	12,964,265	12,216,516	連結実質赤字比率	-	-				
	うち日本人(%)	-1.2		37,208	37,743	基準財政需要額	29,722,380	28,847,988	実質公債費比率	11.9	12.3				
面積(km ²)	487.60	第3次	37,208	37,743	標準税収入額等	16,288,684	15,480,165	将来負担比率	112.7	115.8					
人口密度(人/km ²)	241		64.5	64.3	経常経費充当一般財源等	31,112,384	31,734,615	資金不足比率(※4)	-	-					
世帯数(世帯)	44,192				歳入一般財源等	43,569,228	38,753,336								
職員の状況															
特別職等	区分	定数	1人あたり平均給料月額(百円)	区分	職員数(人)	給料月額(百円)	1人あたり平均給料月額(百円)	地方債現在高	84,538,836	84,585,108					
	市区町村長	1	9,630	一般職員	1,141	3,485,755	3,055	うち公的資金	59,732,604	59,583,952					
	副市区町村長	2	7,700	うち消防職員	180	523,980	2,911	債務負担行為額(支出予定額)	4,265,850	4,789,949					
	教育長	1	6,900	うち技能労務職員	84	283,500	3,375	収益事業収入	3,500,000	-					
	議会議長	1	5,030	教育公務員	8	31,648	3,956	土地開発基金現在高	1,646,320	1,640,933					
	議会副議長	1	4,590	臨時職員	-	-	-	積立金現在高	1,139,850	1,050,347					
	議会議員	26	4,380	合計	1,149	3,517,403	3,061	財政調整基金	432,668	468,504					
				ラスバイレス指数			98.1	減債基金	14,160,695	11,257,347					
								その他特定目的基金							
	一般会計等の一覧														
項番	会計名	事業会計の一覧			公営企業(法適)の一覧			公営企業(法非適)の一覧			関係する一部事務組合等一覧		地方公社・第三セクター等一覧		
(1)	一般会計	(6)	国民健康保険特別会計	(10)	水道事業会計	(15)	観光施設特別会計	(16)	佐賀県後期高齢者医療広域連合(一般会計)	(20)	唐津市土地開発公社		〇		
(2)	養護老人ホーム特別会計	(7)	介護保険特別会計(普通会計除く)	(11)	工業用水道事業会計	(17)	佐賀県後期高齢者医療広域連合(特別会計)	(21)	唐津市文化事業団						
(3)	有線テレビ事業特別会計	(8)	後期高齢者医療特別会計(普通会計除く)	(12)	下水道事業会計	(18)	佐賀市町総合事務組合(一般会計)	(22)	肥前風力エネルギー開発						
(4)	介護保険特別会計(うち普通会計分)	(9)	介護サービス事業特別会計	(13)	市民病院きたはた事業会計	(19)	佐賀市町総合事務組合(特別会計)	(23)	桃山天下市						
(5)	後期高齢者医療特別会計(うち普通会計分)	(14)	モーターボート競走事業会計					(24)	鳴神の庄						
								(25)	鳴神温泉						
								(26)	キコリなやま						
								(27)	唐津市スポーツ協会						

(注釈) ※1：経常収支比率の()内の数値は、令和元年度は「減収補填債(特例分)」及び「臨時財政対策債」を、令和2年度は「減収補填債(特例分)」「猶予特例債」及び「臨時財政対策債」を除いて算出したものである。
 ※2：各会計の一覧は主な会計(10会計まで)を記載している。
 ※3：地方公共団体が損失補填等を行っている出資法人で、健全化法の算出対象となっている団体については、「地方公社・第三セクター等」の団体名に〇印を付与している。
 ※4：資金不足比率欄には、資金が不足している会計のみ記載している。
 ※5：産業構造の比率は、分母を就業人口総数とし、分類不能の産業を除いて算出。
 ※6：個人情報保護の観点から、対象となる職員数が1人又は2人の場合は、「給料月額(百円)」と「1人あたり給料月額(百円)」を「アスタリスク(*)」としている。(その他、数値のない欄については、すべてハイフン(-)としている)。
 ※7：人口については、調査対象年度の1月1日現在の住民基本台帳に登録されている人口に基づいている。

(1) 普通会計の状況(市町村)

歳入の状況(単位:千円・%)				地方税の状況(単位:千円・%)				
区分	決算額	構成比	経常一般財源等	構成比	区分	収入済額	構成比	超過課税分
地方税	12,812,879	14.1	12,812,879	38.7	普通税	12,798,506	99.9	85,274
地方譲与税	553,093	0.6	553,093	1.7	法定普通税	12,798,506	99.9	85,274
利子割交付金	11,676	0.0	11,676	0.0	市町村民税	5,334,046	41.6	85,274
配当割交付金	30,069	0.0	30,069	0.1	個人均等割	201,098	1.6	-
株式等譲渡所得割交付金	34,217	0.0	34,217	0.1	所得割	4,523,626	35.3	-
分離課税所得割交付金	-	-	-	-	法人均等割	240,363	1.9	-
地方消費税交付金	2,537,147	2.8	2,537,147	7.7	法人税割	368,959	2.9	85,274
ゴルフ場利用税交付金	33,473	0.0	33,473	0.1	固定資産税	6,132,981	47.9	-
特別地方消費税交付金	-	-	-	-	うち純固定資産税	6,029,607	47.1	-
自動車取得税交付金	-	-	-	-	軽自動車税	451,415	3.5	-
軽油引取税交付金	-	-	-	-	市町村たばこ税	880,064	6.9	-
自動車税環境性能割交付金	32,625	0.0	32,625	0.1	釧産税	-	-	-
法人事業税交付金	56,704	0.1	56,704	0.2	特別土地保有税	-	-	-
地方特例交付金	103,642	0.1	103,642	0.3	法定外普通税	-	-	-
個人住民税減収補填特例交付金	79,679	0.1	79,679	0.2	目的税	14,373	0.1	-
自動車税減収補填特例交付金	15,875	0.0	15,875	0.0	法定目的税	14,373	0.1	-
軽自動車税減収補填特例交付金	8,088	0.0	8,088	0.0	入湯税	14,373	0.1	-
地方交付税	18,215,218	20.1	16,805,441	50.7	事業所税	-	-	-
普通交付税	16,805,441	18.5	16,805,441	50.7	都市計画税	-	-	-
特別交付税	1,409,777	1.6	-	-	水利地益税等	-	-	-
震災復興特別交付税	-	-	-	-	法定外目的税	-	-	-
(一般財源計)	34,420,743	38.0	33,010,966	99.6	旧法による税	-	-	-
交通安全対策特別交付金	24,355	0.0	24,355	0.1	合計	12,812,879	100.0	85,274
分担金・負担金	716,869	0.8	-	-				
使用料	1,222,951	1.3	67,679	0.2				
手数料	448,305	0.5	632	0.0				
国庫支出金	25,588,355	28.2	-	-				
国有提供交付金(特別区財調交付金)	-	-	-	-				
都道府県支出金	5,754,960	6.3	-	-				
財産収入	102,991	0.1	39,336	0.1				
寄附金	4,442,500	4.9	-	-				
繰入金	4,808,820	5.3	-	-				
繰越金	656,958	0.7	-	-				
諸収入	4,861,007	5.4	4,536	0.0				
地方債	7,602,885	8.4	-	-				
うち減収補填債(特例分)	-	-	-	-				
うち猶予特例債	-	-	-	-				
うち臨時財政対策債	1,256,424	1.4	-	-				
歳入合計	90,651,699	100.0	33,147,504	100.0				

区分		令和2年度	令和元年度
徴収率	現・計	99.0	97.2
(%)	年	99.2	97.8
		98.7	96.5

公営事業等への繰出		国民健康保険事業会計の状況	
合計	8,559,572	実質収支	272,713
下水道	2,863,508	再差引収支	79,733
上水道	252,676	加入世帯数(世帯)	16,375
病院	117,746	被保険者数(人)	27,516
工業用水道	7,400	被保険者	107
国民健康保険	1,267,244	1人当り	2
その他	4,050,998	保険税(料)収入額	376
		国庫支出金	-
		保険給付費	-

(注釈)
普通建設事業費の補助事業費には受託事業費のうちの補助事業費を含み、単独事業費には同級他団体施行事業負担金及び受託事業費のうちの単独事業費を含む。

歳入の状況(単位:千円・%)					
目的別歳入の状況(単位:千円・%)					
区分	決算額(A)	構成比	(A)のうち普通建設事業費	(A)のうち充当一般財源等	
議会費	354,447	0.4	-	354,437	
総務費	27,777,996	31.2	1,522,132	7,981,893	
民生費	23,659,291	26.6	263,899	9,990,189	
衛生費	4,155,910	4.7	325,359	2,748,277	
労働費	55,695	0.1	-	5,695	
農林水産業費	2,879,407	3.2	654,935	1,236,433	
商工費	2,912,475	3.3	60,945	1,925,749	
土木費	6,479,529	7.3	2,334,578	3,876,774	
消防費	3,193,184	3.6	1,325,347	1,701,686	
教育費	8,631,983	9.7	3,338,167	4,175,323	
災害復旧費	792,729	0.9	-	136,370	
公債費	7,998,641	9.0	-	7,675,990	
諸支出金	94,656	0.1	94,400	94,656	
前年度繰上充用金	-	-	-	-	
歳出合計	88,985,943	100.0	9,919,762	41,903,472	

性質別歳入の状況(単位:千円・%)					
区分	決算額	構成比	充当一般財源等	経常経費充当一般財源等	経常収支比率
義務的経費計	33,814,551	38.0	21,024,856	20,782,919	60.4
人件費	10,179,128	11.4	9,353,914	9,113,891	26.5
うち職員給	6,375,616	7.2	5,980,803	-	-
扶助費	15,636,782	17.6	3,994,952	3,993,038	11.6
公債費	7,998,641	9.0	7,675,990	7,675,990	22.3
元利償還金	7,998,376	9.0	7,675,725	7,675,725	22.3
内訳					
うち元金	7,649,157	8.6	7,354,870	7,354,870	21.4
うち利子	349,219	0.4	320,855	320,855	0.9
一時借入金利子	265	0.0	265	265	0.0
その他の経費	44,458,901	50.0	19,753,095	10,329,465	30.0
物件費	11,511,180	12.9	5,290,443	4,028,505	11.7
維持補修費	267,571	0.3	131,160	123,334	0.4
補助費等	19,411,435	21.8	5,598,857	2,076,015	6.0
うち一部事務組合負担金	11,278	0.0	11,278	11,278	0.0
繰出金	5,317,986	6.0	4,246,347	3,719,675	10.8
積立金	6,765,061	7.6	3,895,620	-	-
投資・出資金・貸付金	1,185,668	1.3	590,668	381,936	1.1
前年度繰上充用金	-	-	-	-	-
投資的経費計	10,712,491	12.0	1,125,521	-	-
うち人件費	166,634	0.2	164,349	-	-
内訳					
普通建設事業費	9,919,762	11.1	989,151	-	-
うち補助	2,801,443	3.1	55,952	-	-
うち単独	6,716,342	7.5	922,844	-	-
災害復旧事業費	792,729	0.9	136,370	-	-
失業対策事業費	-	-	-	-	-
歳出合計	88,985,943	100.0	41,903,472	-	-

(2) 各会計、関係団体の財政状況及び健全化判断比率(市町村)

令和2年度 佐賀県唐津市

一般会計等の財政状況(単位:百万円)

会計名	歳入	歳出	形式収支	実収収支	他会計等からの繰入金	地方債現在高	備考
1 一般会計	89,990	88,358	1,622	1,534	4,309	84,539	
2 養老老人ホーム特別会計	282	282	-	-	25	1	
3 有線テレビ事業特別会計	599	556	43	43	-	-	
4 介護保険特別会計(うち普通会計分)	79	79	1	1	2	-	
5 後期高齢者医療特別会計(うち普通会計分)	0	0	-	-	-	-	
6							
7							
8							
9							
10							
11							
12							
13							
14							
15							
16							
17							
18							
19							
20							
21							
22							
23							
24							
25							
26							
27							
28							
29							
30							
31							
32							
33							
34							
35							
36							
37							
38							
39							
40							
41							
42							
43							
44							
45							
46							
47							
48							
49							
50							
51							
52							
53							
54							
55							
56							
57							
58							
59							
60							
61							
62							
63							
64							
65							
66							
67							
68							
69							
70							
71							
72							
73							
74							
75							
76							
77							
78							
79							
80							
81							
82							
83							
84							
85							
86							
87							
88							
89							
90							
91							
92							
93							
94							
95							
96							
97							
98							
99							
100							
101							
102							
103							
104							
105							
106							
107							
108							
109							
110							
111							
112							
113							
114							
115							
116							
117							
118							
119							
120							
121							
122							
123							
124							
125							
126							
127							
128							
129							
130							
131							
132							
133							
134							
135							
136							
137							
138							
139							
140							
141							
142							
143							
144							
145							
146							
147							
148							
149							
150							
151							
152							
153							
154							
155							
156							
157							
158							
159							
160							
161							
162							
163							
164							
165							
166							
167							
168							
169							
170							
171							
172							
173							
174							
175							
176							
177							
178							
179							
180							
181							
182							
183							
184							
185							
186							
187							
188							
189							
190							
191							
192							
193							
194							
195							
196							
197							
198							
199							
200							
201							
202							
203							
204							
205							
206							
207							
208							
209							
210							
211							
212							
213							
214							
215							
216							
217							
218							
219							
220							
221							
222							
223							
224							
225							
226							
227							
228							
229							
230							
231							
232							
233							
234							
235							
236							
237							
238							
239							
240							
241							
242							
243							
244							
245							
246							
247							
248							
249							
250							
251							
252							
253							
254							
255							
256							
257							
258							
259							
260							
261							
262							
263							
264							
265							
266							
267							
268							
269							
270							
271							
272							
273							
274							
275							
276							
277							
278							
279							
280							
281							
282							
283							
284							
285							
286							
287							
288							
289							
290							
291							
292							
293							
294							
295							
296							
297							
298							
299							
300							
301							
302							
303							

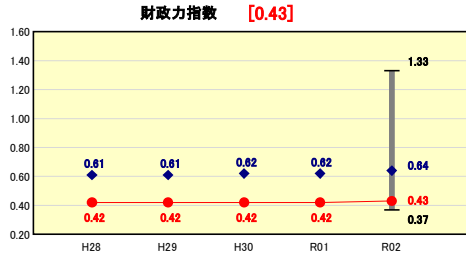
(3) 市町村財政比較分析表(普通会計決算)

人口	119,869人 (R3.1.1現在)	実質赤字比率	- %
うち日本人	119,093人 (R3.1.1現在)	連結実質赤字比率	- %
面積	487.60 km ²	実質公債費比率	11.9 %
歳入総額	90,651,699千円	将来負担比率	112.7 %
歳出総額	88,985,943千円	市町村類型	H28 III-1 H29 III-1 H30 III-1
実質収支	1,577,809千円	(年度毎)	R01 III-1 R02 III-1
標準財政規模	34,350,549千円		
地方債現在高	84,538,836千円		



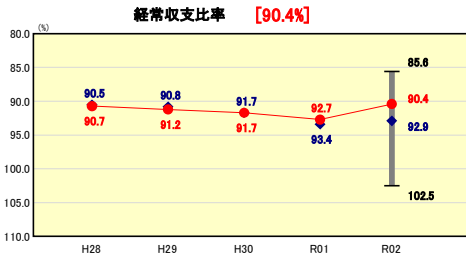
※市町村類型とは、人口および産業構造等により全国の市町村を35のグループに分類したものである。当該団体と同じグループに属する団体を類似団体と言う。
 ※令和3年度中に市町村合併した団体で、合併前の団体ごとの決算に基づく実質公債費比率及び将来負担比率を算出していない団体については、グラフを表記しない。
 ※充当可能財源等が将来負担額を上回っている団体については、将来負担比率のグラフを表記しない。
 ※「人件費・物件費等の状況」の決算額は、人件費、物件費及び維持補修費の合計である。ただし、人件費には事業費支弁人件費を含み、退職金は含まない。
 ※人口については、各調査対象年度の1月1日現在の住民基本台帳に登録されている人口に基づいている。
 ※類似団体内順位、全国平均、各都道府県平均は、令和2年度決算の状況である。また類似団体が存在しない場合、類似団体内順位を表示しない。

財政力



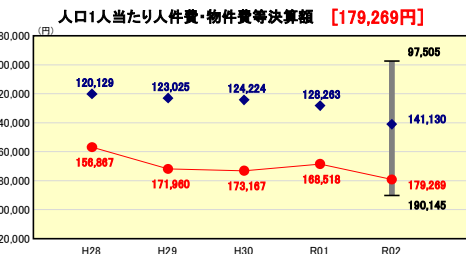
財政力指数の分析欄
 H28年度から0.42の横ばいで推移し、R2年度は0.43で、類似団体平均を大きく下回っている。これは、市の産業構造が中小企業や農林水産業を中心としており、歳入における市税の割合が低く、財政基盤が弱いことが要因である。今後とも、的確な課税客体の把握と徴収率向上に努めるとともに、総合計画に基づく事業の重点化などにより歳出抑制に努め、財政計画に基づく適正な財政運営を行う。

財政構造の弾力性



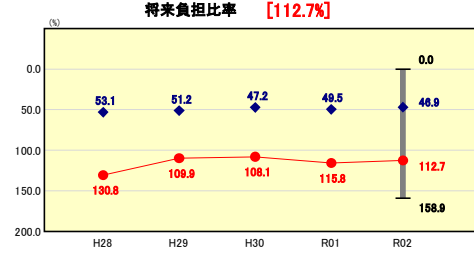
経常収支比率の分析欄
 令和2年度は、補助費等や公債費は増加したものの、退職金等の減少に伴う人件費の減、物件費及び扶助費等の減により、歳出全体としては減少した。歳入においては、縮減等により地方交付税が減少したものの、消費税増税に伴う地方消費税交付金の増により、全体としては増加したため、経常収支比率は前年度よりも2.3ポイント改善した。今後とも、人件費の適正化や公共施設等総合管理計画に基づく公共建築物保有量の削減を図るとともに、事務事業の点検、見直しを進め義務的経費の削減に努め、財政計画の目標である「90%以下」への改善を目指す。

人件費・物件費等の状況



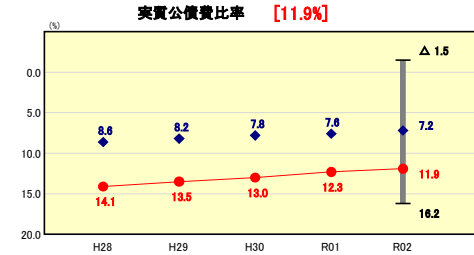
人口1人当たり人件費・物件費等決算額の分析欄
 職員給はほぼ横ばいであったが、退職者数の減に伴う退職手当の減により人件費は減少した。一方で、物件費は、賦課徴収事務費などは減少したが、小学校GI GAスクール推進事業やふるさと寄附金返礼品に係る経費の増加が大きく、物件費全体としては、過去5年間で最大となったH29年度よりさらに大きくなった。類似団体と比較し職員数や公共施設数が多いため、類似団体平均を大きく上回っている。今後は、事務事業の見直しなどによる物件費の削減及び公共施設等総合管理計画に基づく公共建築物保有量の削減による維持管理経費の削減に努める。

将来負担の状況



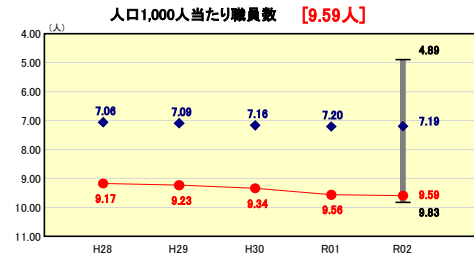
将来負担比率の分析欄
 R2年度は、地方債現在高等に係る基準財政需要額算入見込額は減少したが、充当可能基金や標準財政規模の増加などにより、比率は改善した。しかしながら、類似団体平均と比較すると65.8ポイント上回っており高い水準となっている。今後も、有利な起債の活用を基本とし純地方債残高の適減を図るとともに、公営企業の経営健全化による繰出金の削減を図り財政の健全化に努める。

公債費負担の状況



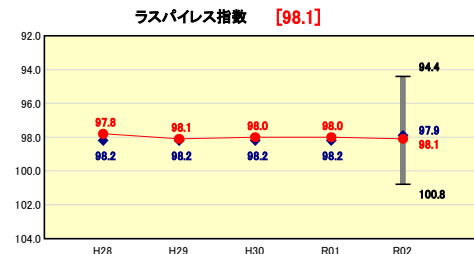
実質公債費比率の分析欄
 R2年度は、過疎対策事業債などの元金償還が始まったことにより元利償還金は増加したが、標準税収入額などの増加によりR1年度と比較して0.4ポイント改善した。しかしながら、類似団体との比較では、4.7ポイント上回っており、依然として高い比率である。今後とも、唐津市財政計画の数値を目標に公債費の抑制に努めるとともに、公営企業の経営健全化による繰出金の削減を図るなど健全な財政運営に努める。

定員管理の状況



人口1,000人当たり職員数の分析欄
 大型合併により類似団体と比較し職員数が多く、また、市の面積が広いことにより支所・出張所を配置せざるを得ず、R2年度の職員数は類似団体平均を2.4人上回る9.59人となっている。H28年度と比較すると、類似団体が0.13人の増加に対し、0.42人の増加となっている。また、R1年度と比較し職員数は11人減少しているが、人口減の影響もあり人口千人当たり職員数は0.03人の増加となった。今後も、唐津市定員管理計画に基づき、適正な定員管理に努める。

給与水準 (国との比較)



ラスパイレス指数の分析欄
 H28年度からほぼ横ばいであり、R2年度は類似団体平均を0.2ポイント上回っているが、全国市平均との比較においては、0.7ポイント下回っている状況である。今後とも、給与については、国や他の地方公共団体及び地域の民間企業の給与水準を考慮しながら適正化に努める。

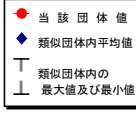
(4)-1 市町村経常経費分析表(普通会計決算)

令和2年度

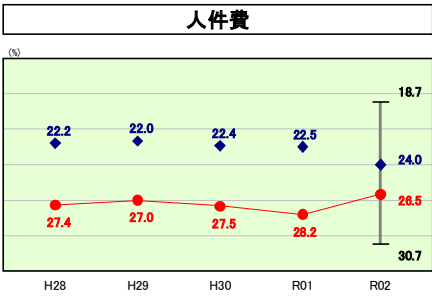
佐賀県唐津市

経常収支比率の分析

人口	119,869	人(R3.1.1現在)	実質赤字比率	-	%
うち日本人	119,093	人(R3.1.1現在)	連結実質赤字比率	-	%
面積	487.60	k㎡	実質公債費比率	11.9	%
歳入総額	90,651,699	千円	将来負担比率	112.7	%
歳出総額	88,985,943	千円	市町村類型	H28 III-1 H29 III-1 H30 III-1	
実質収支	1,577,809	千円	(年度毎)	R01 III-1 R02 III-1	
標準財政規模	34,350,549	千円			
地方債現在高	84,538,836	千円			

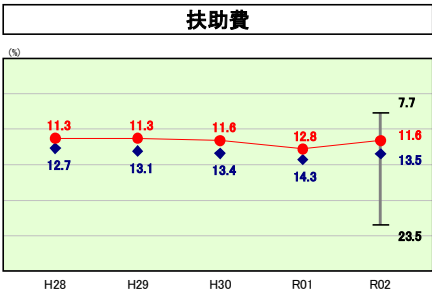


※ 市町村類型とは、人口および産業構造等により全国の市町村を35のグループに分類したものである。当該団体と同じグループに属する団体を類似団体と言う。
 ※ 人口については、各調査対象年度の1月1日現在の住民基本台帳に登録されている人口に基づいている。
 ※ 類似団体内順位、全国平均、各都道府県平均は、令和2年度決算の状況である。また類似団体が存在しない場合、類似団体内順位を表示しない。



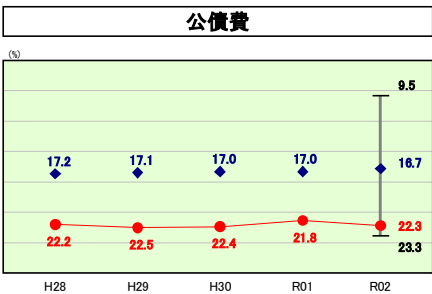
人件費の分析欄

R2年度の人件費にかかる経常収支比率は、類似団体平均より2.5ポイント高い26.5%となっている。消防や清掃など一部事務組合によらず、自前でやっている業務が多いため人口千人当たりの職員数が類似団体と比較して多くなっている。大型合併後、唐津市定員適正化計画を策定し、職員数を削減してきたが、今後は行政サービスの低下や市政の運営に支障をきたさないことを念頭に、公務員制度の見直しなどにも対応し、適正な規模を確保しつつ、組織機構の見直しや業務改革などを進めるなかで人件費の適正化に努める。



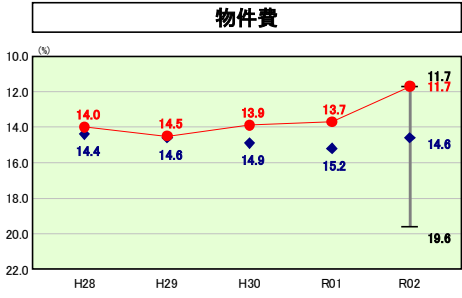
扶助費の分析欄

R2年度の扶助費に係る経常収支比率は、教育・保育施設給付費などの減少により、R1年度より1.2ポイント下がり、11.6%となった。類似団体と比較して1.9ポイント下回ってはいるが、今後は子育て分野、高齢者福祉、障がい者福祉等各分野で増加が見込まれることから、適正な執行などにより、経費削減に努める。



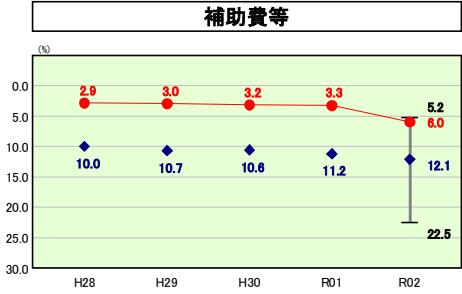
公債費の分析欄

R2年度の公債費に係る経常収支比率は、R1年度より0.5ポイント上がり22.3%となった。類似団体平均と比較すると5.6ポイント上回っており、地方債残高も高い水準で推移している。現在活用している地方債は、旧合併特例債など交付税算入額が大きいものを中心であり、実負担は軽減されているが、合併特例期間終了後の代替財源が今後の課題である。今後とも唐津市財政計画の数値を目標に公債費の抑制に努める。



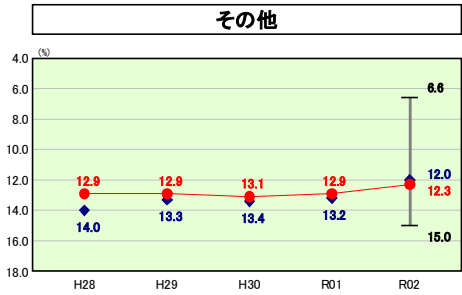
物件費の分析欄

R2年度の物件費に係る経常収支比率は、賦課徴収事務費などの減少の影響で、R1年度より2.0ポイント下がり、11.7%となった。また、類似団体との比較においては、2.9ポイント低くなっている。今後、老朽施設の維持管理経費は増加する見込みであるため、財政計画や公共施設等総合管理計画に基づき、徹底した事業選択やスクラップアンドビルドを実施し、経費削減に努める。



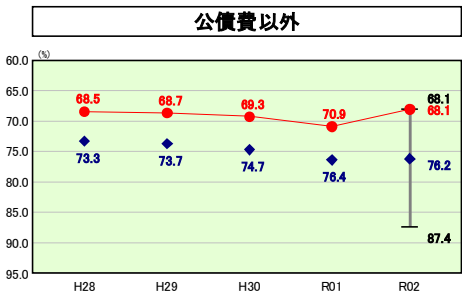
補助費等の分析欄

R2年度の補助費等に係る経常収支比率は、下水道事業の企業会計移行に伴う影響などで、R1年度より2.7ポイント上がり、6.0%となった。また、類似団体平均と比較すると6.1ポイント下回っているが、その理由としては、合併市町村で構成していた一部事務組合の事務を合併後直営で行っており、負担金が著しく低いためである。今後は、各種団体などに対する補助金について、過剰、不適当なものがないか全庁的に同一基準で見直しができる方針に基づき、経費削減に努める。



その他の分析欄

その他に係る経常収支比率は、R1年度より0.6ポイント下がり、12.3%となった。また、類似団体平均と比較すると0.3ポイント上回っている。内訳は、後期高齢者医療や介護保険などの特別会計への繰出金が多いが、高齢化の進展に伴い医療費や給付費がますます増加していく見込である。今後は保険料や使用料などの適正化による経営の健全化を図るとともに、経費削減などを行い、繰出金の抑制に努める。



公債費以外の分析欄

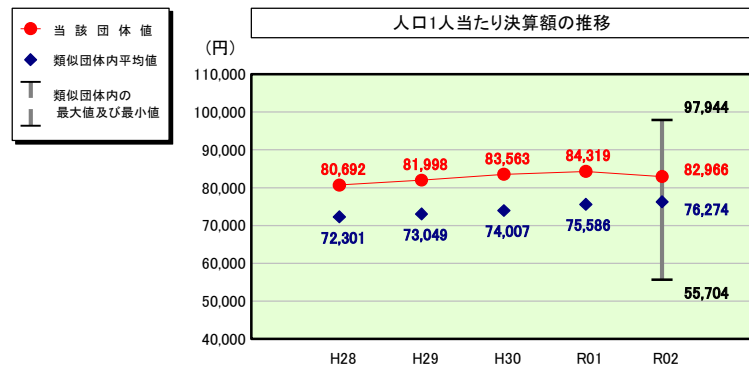
公債費以外に係る経常収支比率は、R1年度より2.8ポイント減少している。この要因については、各項目に記載したとおりであるが、人件費や扶助費の減少が主な要因である。また、類似団体と比較して数値が低いということは、言い換えれば公債費の占める割合が高いということであり、今後は、事業の選択と集中により公債費の発行抑制に努める。

(4)-2 市町村経常経費分析表(普通会計決算)

令和2年度

佐賀県唐津市

人件費及び人件費に準ずる費用の分析



人件費及び人件費に準ずる費用

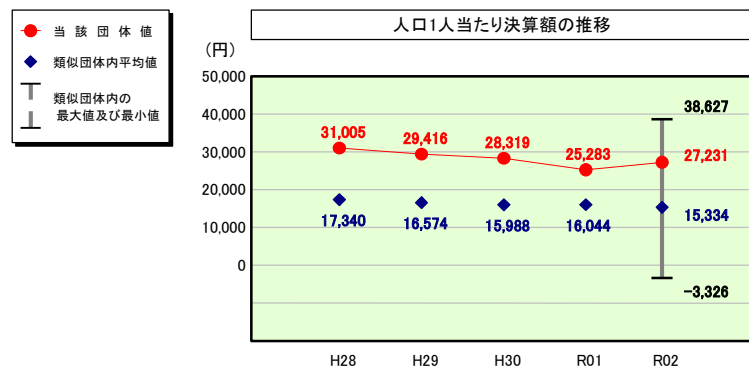
	当該団体決算額 (千円)	人口1人当たり決算額		
		当該団体 (円)	類似団体平均 (円)	対比 (%)
人件費	10,179,128	84,919	69,168	22.8
一部事務組合負担金(補助費等)	336	3	5,930	▲99.9
公営企業(法適)等に対する繰出し(補助費等)	-	-	1,190	-
公営企業(法適)等に対する繰出し(投資及び出資金・貸付金)	-	-	-	-
公営企業(法非適)等に対する繰出し(繰出金)	234,691	1,958	2,459	▲20.4
事業費支弁に係る職員の人件費(投資的経費)	166,634	1,390	2,481	▲44.0
▲退職金	▲635,709	▲5,303	▲4,955	7.0
合計	9,945,080	82,966	76,274	8.8

参考

	当該団体	類似団体平均	対比(差引)
人口1,000人当たり職員数(人)	9.59	7.19	2.40
ラスバイレス指数	98.1	97.9	0.2

(注) 人口については、各調査対象年度の1月1日現在の住民基本台帳に登録されている人口に基づいている。

公債費及び公債費に準ずる費用の分析

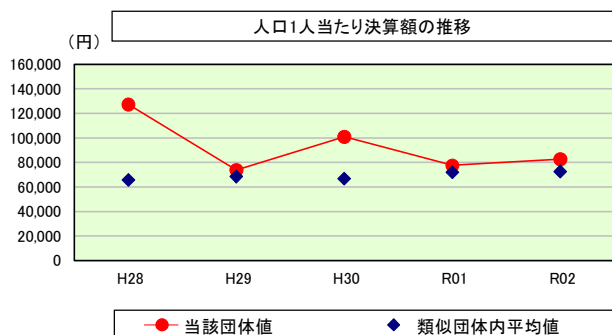


公債費及び公債費に準ずる費用(実質公債費比率の構成要素)

	当該団体決算額 (千円)	人口1人当たり決算額		
		当該団体 (円)	類似団体平均 (円)	対比 (%)
元利償還金の額 (繰上償還額等を除く)	7,998,376	66,726	44,431	50.2
積立不足額を考慮して算定した額	-	-	-	-
満期一括償還地方債の一年当たりの元金償還金に相当するもの (年度割相当額)	-	-	11	-
公営企業に要する経費の財源とする地方債の償還の財源に 充てたと認められる繰入金	2,424,505	20,226	10,870	86.1
一部事務組合等の起こした地方債に充てたと認められる 補助金又は負担金	-	-	1,108	-
公債費に準ずる債務負担行為に係るもの	70,797	591	456	29.6
一時借入金利息 (同一団体における会計間の現金運用に係る利子は除く)	-	-	2	-
▲特定財源の額	▲302,147	▲2,521	▲3,984	▲36.7
▲地方債に係る元利償還金及び準元利償還金に要する経費として 普通交付税の額の算定に用いる基準財政需要額に算入された額	▲6,927,380	▲57,791	▲37,561	53.9
合計	3,264,151	27,231	15,334	77.6

※令和3年度中に市町村合併した団体で、合併前の団体ごとの決算に基づく実質公債費比率を算出していない団体については、グラフを表記しない。

(参考) 普通建設事業費の分析



普通建設事業費

	当該団体決算額 (千円)	人口1人当たり決算額				
		当該団体(円)	増減率(%) (A)	類似団体平均(円)	増減率(%) (B)	(A)-(B)
H28	15,907,341	127,258	19.2	65,942	13.6	5.6
うち単独分	10,097,364	80,778	50.5	32,778	2.0	48.5
H29	9,150,769	73,931	▲41.9	68,655	4.1	▲46.0
うち単独分	5,764,979	46,576	▲42.3	32,316	▲1.4	▲40.9
H30	12,385,310	101,081	36.7	66,863	▲2.6	39.3
うち単独分	7,003,870	57,161	22.7	32,770	1.4	21.3
R01	9,421,886	77,688	▲23.1	72,051	7.8	▲30.9
うち単独分	5,540,087	45,681	▲20.1	34,140	4.2	▲24.3
R02	9,919,762	82,755	6.5	72,756	1.0	5.5
うち単独分	6,716,342	56,031	22.7	32,117	▲5.9	28.6
過去5年間平均	11,357,014	92,543	▲0.5	69,253	4.8	▲5.3
うち単独分	7,024,528	57,245	6.7	32,824	0.1	6.6

(5)市町村性質別歳出決算分析表(住民一人当たりのコスト)

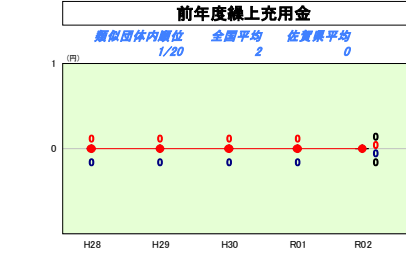
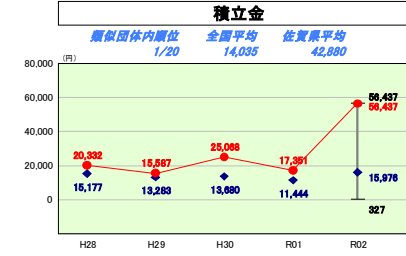
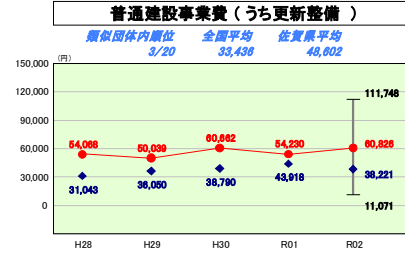
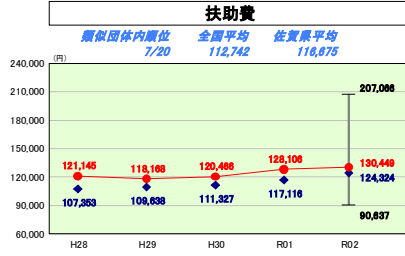
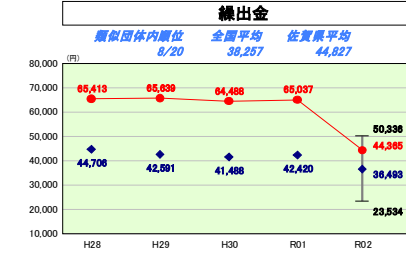
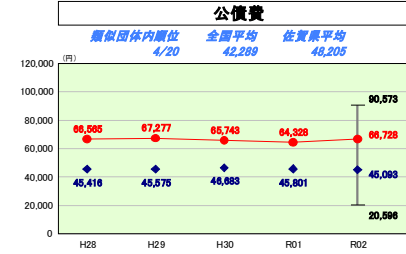
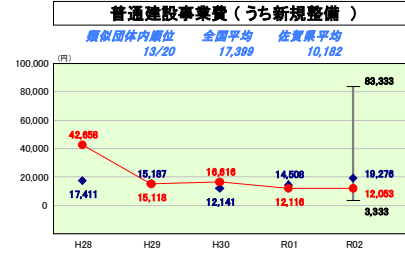
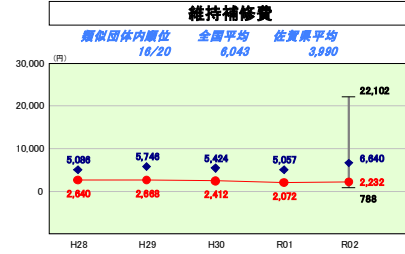
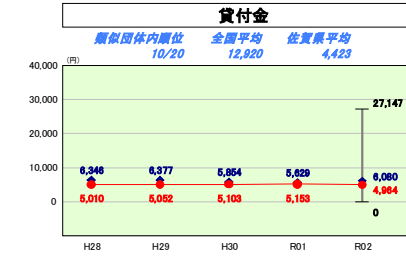
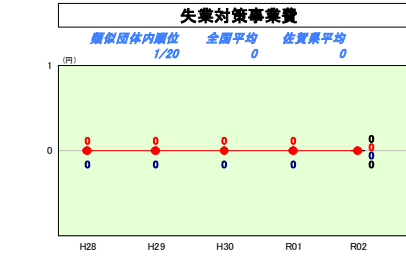
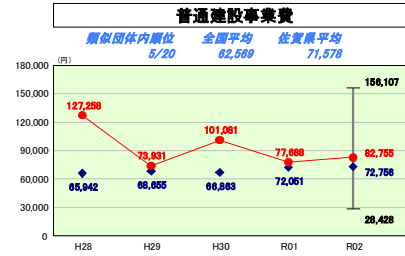
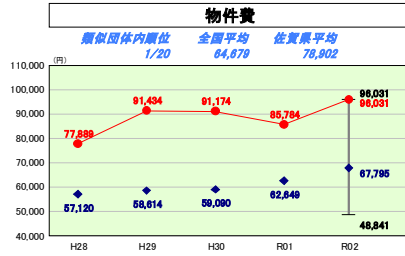
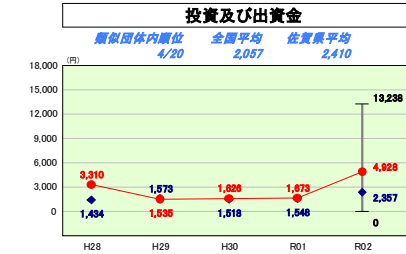
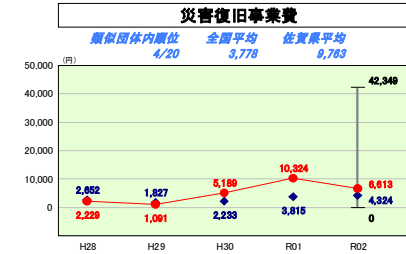
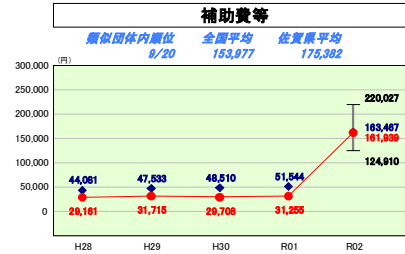
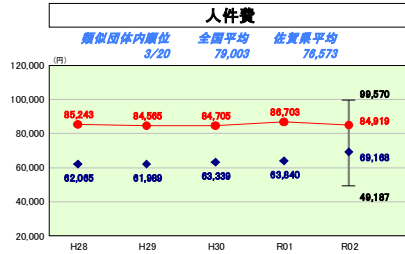
令和2年度

佐賀県唐津市

人口	119,889人(第1.1類在)	実質赤字比率	-%
うち日本人	119,083人(第1.1類在)	通算実質赤字比率	-%
面積	497.90k㎡	実質公債費比率	11.9%
歳入総額	90,651,899千円	実質負担比率	112.7%
歳出総額	88,985,943千円	市町村類型	H29 III-1 H29 III-1 H30 III-1
実質収支	1,577,800千円	(年度毎)	R01 III-1 R02 III-1
標準財政規模	34,350,549千円		
地方債現在高	84,538,836千円		



※ 市町村類型とは、人口および産業構造等により全国の市町村を35のグループに分類したものである。当該団体と同じグループに属する団体を類似団体と言う。
 ※ 人口については、各調査対象年度の1月1日現在の住民基本台帳に登録されている人口に基づいている。
 ※ 類似団体内順位、全国平均、各都道府県平均は、令和2年度決算の状況である。また類似団体が存在しない場合、類似団体内順位を表示しない。



性質別歳出の分析

・人件費は、住民1人当たり94,919円となっており、退職手当の減の影響によりR1年度と比べ減少したが、類似団体平均と比較すると極めて高い水準で推移している。要因としては、消防や清掃など一部事務組合ではなく直営で行っていることや、市の面積が広いことにより複数の支所・出張所を配置する必要があり、類似団体と比べ職員数が多いためと分析される。合併後、唐津市定員適正化計画を策定し、職員数を削減してきたが、今後は行政サービスの低下や市政の運営に支障をきたさないことを念頭に、公務員制度の見直しにも対応し、適正な規模を確保しつつ、組織機構の見直しや業務改革などを進めるなかで人件費の適正化に努める。

・物件費は、住民1人当たり96,031円となっており、賦課徴収事務費などは減少したが、小学校GIGAスクール推進事業やふるさと寄附金返礼品に係る経費の増加が大きく、物件費全体としては増加したため、類似団体平均と比較すると最上位となっている。

・補助費等は、住民1人当たり161,939円となっており、特別定額給付金給付事業などの新型コロナウイルス感染症対策事業や下水道事業の企業会計移行に伴う影響などにより、R1年度より大きく増加しているが、類似団体平均と同水準となっている。

・普通建設事業費は、住民1人当たり82,755円となっており、R1年度と比べ増加した。要因としては、学校施設、新庁舎、防災設備などの整備費の増加が考えられる。今後とも、公共施設等総合管理計画等に基づき事業の取捨選択を徹底し、行政コストの最適化に努める。

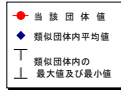
・公債費は、住民1人当たり66,728円となっており、類似団体平均と比較しても高い水準にある。要因としては、市町村合併後の新市の均衡ある発展を目指すため、合併特別債を活用した基礎整備事業を集中的に行ってきたことによる元利償還によるものと考えられる。今後は、普通建設事業費と同様に、公共施設等総合管理計画等に基づき事業の取捨選択を徹底し、起債発行額を減らすとともに、利率の見直し等を積極的に実施し、公債費の減少に努める。

(6)市町村目的別歳出決算分析表(住民一人当たりのコスト)

令和2年度

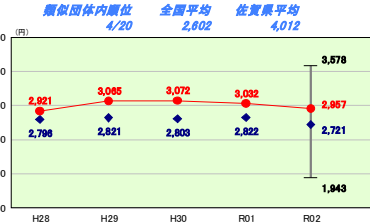
佐賀県唐津市

人口	119,889人(第1.1種在)	実質赤字比率	-	%
うち日本人	119,083人(第1.1種在)	運営実質赤字比率	-	%
職員	497.80人	実質公債費比率	11.9	%
歳入総額	90,651,899千円	将来負担比率	112.7	%
歳出総額	88,985,943千円	市町村類型	H29 III-1	H30 III-1
実質収支	1,677,800千円	(年度毎)	R01 III-1	R02 III-1
標準財政規模	34,350,549千円			
地方債現在高	84,538,836千円			

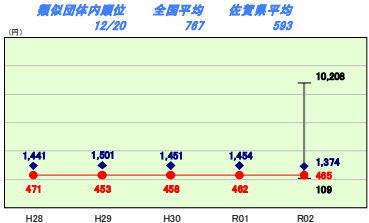


※ 市町村類型とは、人口および産業構造等により全国の市町村を35のグループに分類したものである。当該団体と同じグループに属する団体を類似団体と言う。
 ※ 人口については、各調査対象年度の1月1日現在の住民基本台帳に記載されている人口に基づいている。
 ※ 類似団体内順位、全国平均、各都道府県平均は、令和2年度決算の状況である。また類似団体が存在しない場合、類似団体内順位を表示しない。

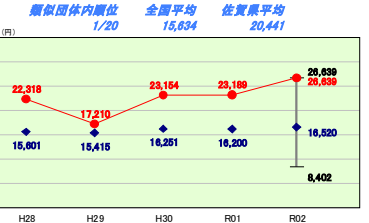
議会費



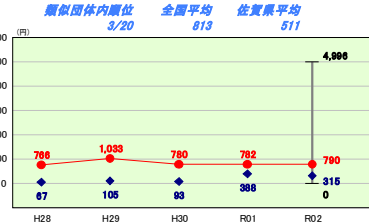
労働費



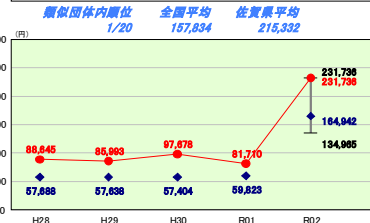
消防費



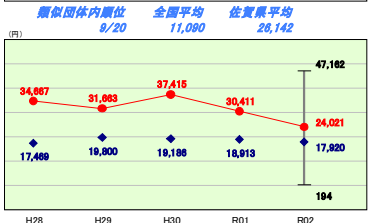
諸支出名



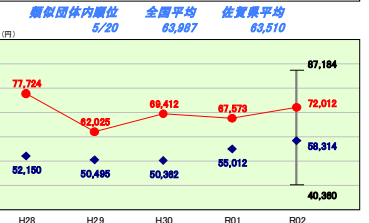
総務費



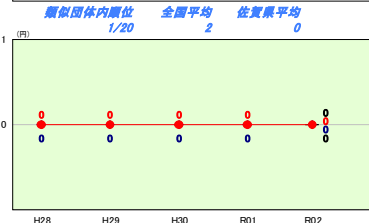
農林水産業費



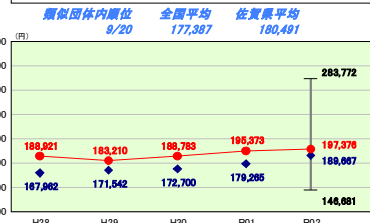
教育費



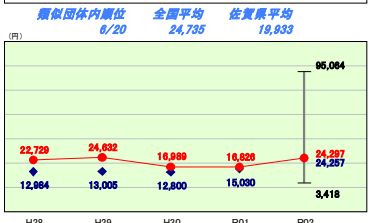
前年度繰上充用金



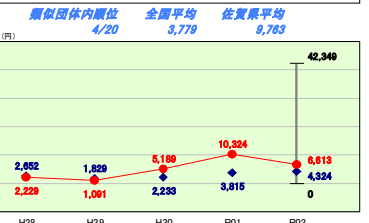
民生費



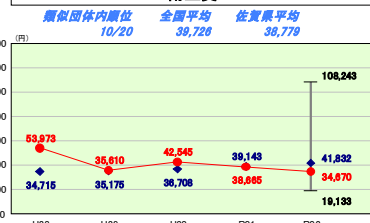
商工費



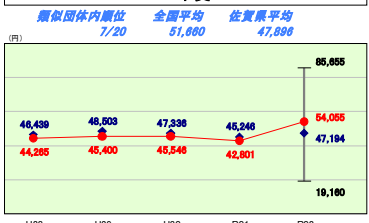
災害復旧費



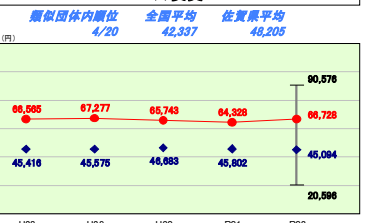
衛生費



土木費



公債費



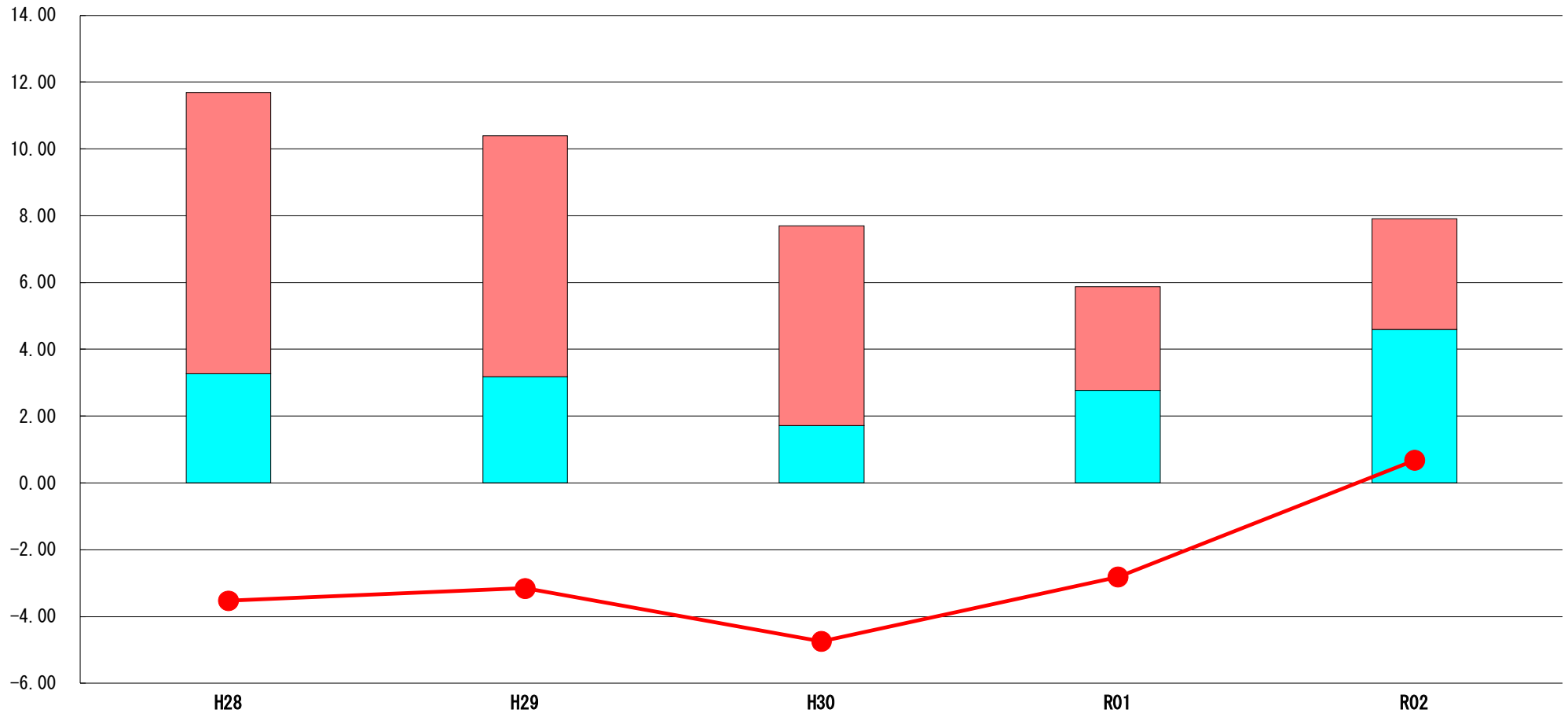
目的別歳出の分析
 総務費は、住民1人当たり231,738円となっており、R1年度と比較すると、特別定額給付金給付事業や新庁舎などの整備や基金積立金の増などにより増加した。類似団体との比較では高い水準で推移している。
 民生費は、住民1人当たり197,376円となっており、R1年度と比較すると、新型コロナウイルス感染症対策事業での臨時特別給付金事業の増等により増加した。類似団体との比較では高い水準にある。
 農林水産業費は、住民1人当たり24,021円となっており、R1年度と比較すると、集落排水特別会計繰出金の減により減少した。類似団体との比較では高い水準となっている。
 消防費は、住民1人当たり26,639円となっており、R1年度と比較すると、防災情報ネットワーク整備費などの増により増加した。類似団体との比較では高い水準となっている。
 教育費は、住民1人当たり72,012円となっており、R1年度と比較すると、学校施設や公民館整備費の増などにより増加した。類似団体との比較では高い水準となっている。
 公債費は、住民1人当たり66,728円となっており、類似団体平均と比較しても全体的に高止まりで推移している。要因としては、市町村合併後の新市の均衡ある発展を目指すため、合併特別債を活用した基盤整備事業を集中的に行ってきたことによる元利償還金の増加と考えられる。

(7) 実質収支比率等に係る経年分析（市町村）




令和2年度

佐賀県唐津市

標準財政規模比（%）



標準財政規模比（%）

区分	年度	H28	H29	H30	R01	R02
 財政調整基金残高		8.42	7.22	5.99	3.11	3.32
 実質収支額		3.27	3.18	1.71	2.77	4.59
 実質単年度収支		▲ 3.53	▲ 3.16	▲ 4.74	▲ 2.82	0.68

分析欄

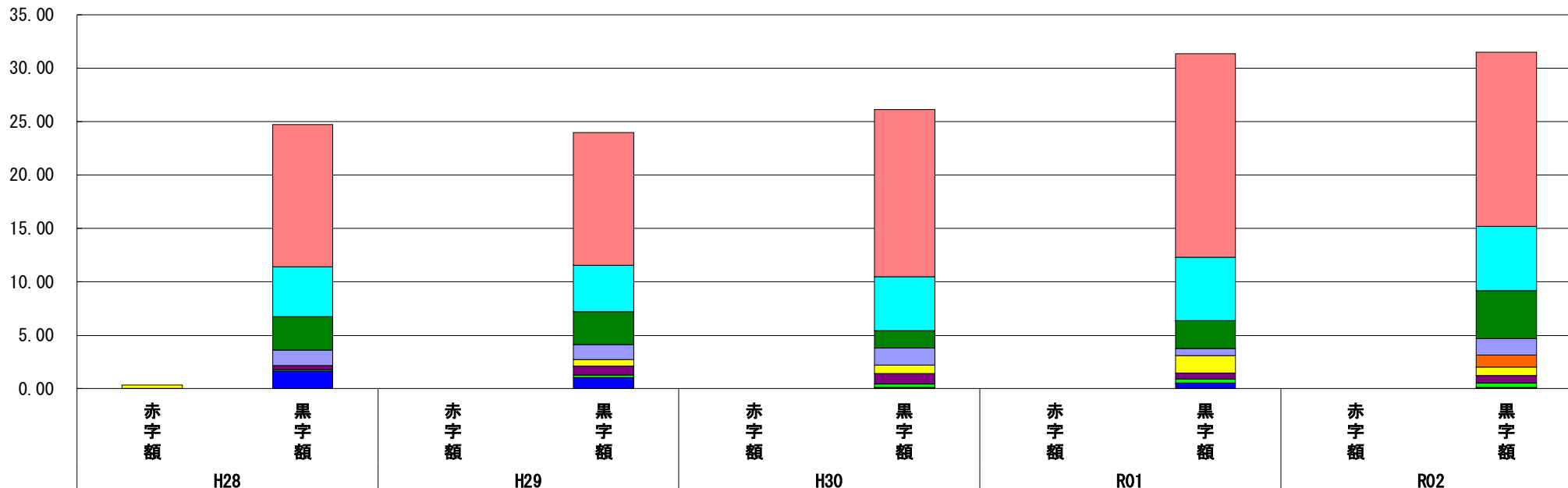
財政調整基金については、財政計画に基づき積立を行ってきたが、H27年度以降、合併特例期間の終了に伴う普通交付税の段階的縮減が始まり一般財源が減少した結果、取り崩し額が増加し、基金残高が年々減少していた。しかし、R2年度は歳計剰余金処分などの積立額が取り崩し額を上回ったため、基金残高が増加した。
 実質収支比率については、1.82ポイント増加し、4.59%となった。
 実質単年度収支については、R2年度は財政調整基金取り崩し額が減少し、単年度収支や財政調整基金積立金が増加したため、3.5ポイント増加した。
 今後も、市税ほか歳入を確保するとともに、総合計画に基づく事業の重点化などにより歳出を抑制し、財政の健全化に努める。

(8) 連結実質赤字比率に係る赤字・黒字の構成分析（市町村）

令和2年度

佐賀県唐津市

標準財政規模比（％）



標準財政規模比（％）

会計	年度	H28	H29	H30	R01	R02
モーターボート競走事業会計		13.26	12.42	15.63	19.08	16.27
水道事業会計		4.69	4.31	5.05	5.89	6.08
一般会計		3.13	3.07	1.62	2.66	4.46
市民病院きたはた事業会計		1.45	1.44	1.59	0.65	1.54
下水道事業会計		-	-	-	-	1.12
国民健康保険特別会計		▲ 0.36	0.56	0.80	1.59	0.79
介護保険特別会計（普通会計除く）		0.35	0.85	0.99	0.62	0.71
工業用水道事業会計		0.19	0.23	0.30	0.32	0.40
その他会計（赤字）		-	-	-	-	-
その他会計（黒字）		1.62	1.07	0.13	0.56	0.13

分析欄

連結実質赤字比率については、長年赤字が続いていた国民健康保険特別会計がH29年度から黒字に転じたことで全会計黒字となっている。近年、モーターボート競走事業会計においては、スマートフォンやパソコンなどインターネットを使って全国から舟券を購入できる「電話投票」が定着し、経営が安定化し収益が増加している。今後も、各会計において、効率的な事業運営と経営の見直しや料金の適正化などを行い、財政の健全化に努める。

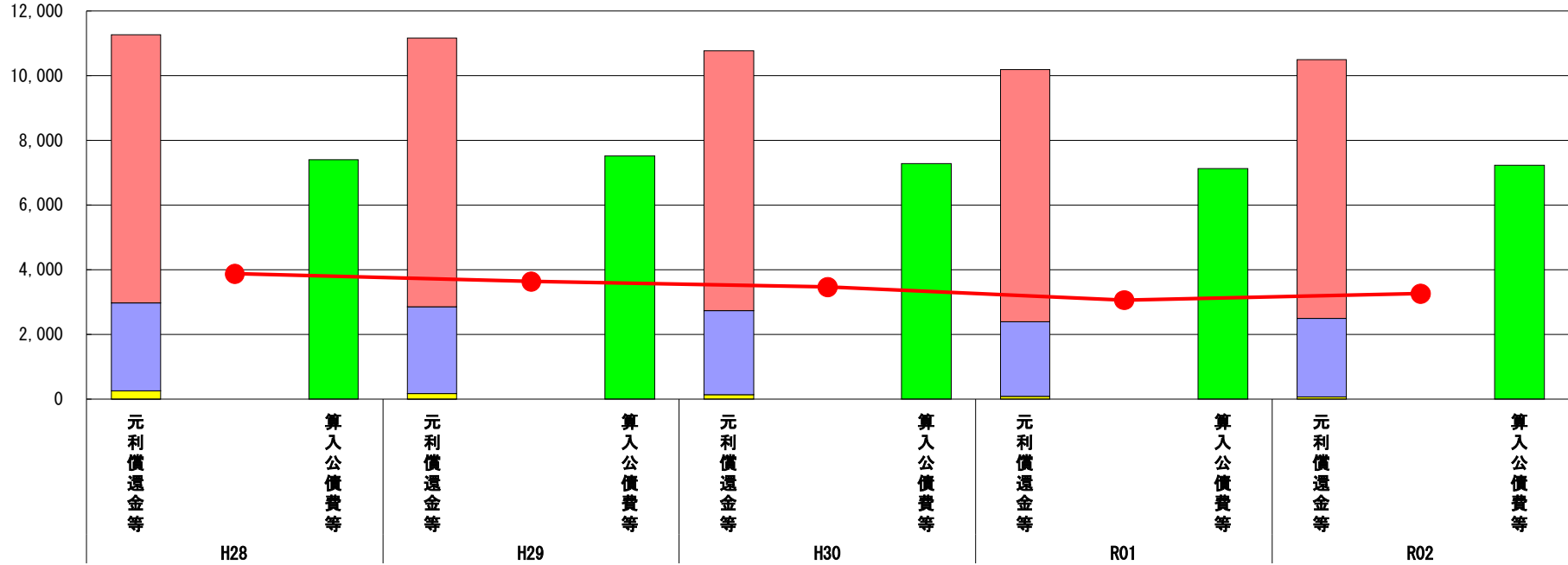
※令和3年度中に市町村合併した団体で、合併前の団体ごとの決算に基づく連結実質赤字比率を算出していない団体については、グラフを表記しない。

(9) 実質公債費比率（分子）の構造（市町村）

令和2年度

佐賀県唐津市

(百万円)



(百万円)

分子の構造		年度	H28	H29	H30	R01	R02
元利償還金等 (A)	元利償還金		8,304	8,306	8,016	7,801	7,998
	減債基金積立不足算定額※2		-	-	-	-	-
	満期一括償還地方債に係る年度割相当額		-	-	-	-	-
	公営企業債の元利償還金に対する繰入金		2,707	2,681	2,606	2,305	2,425
	組合等が起こした地方債の元利償還金に対する負担金等		-	-	-	-	-
	債務負担行為に基づく支出額		262	176	139	83	71
	一時借入金の利子		3	1	-	-	-
算入公債費等 (B)	算入公債費等		7,401	7,522	7,291	7,123	7,229
(A) - (B)	実質公債費比率の分子		3,875	3,642	3,470	3,066	3,265

分析欄

実質公債費比率は、年々減少傾向にあり、R2年度は、R1年度より0.4ポイント改善し11.9%となっている。
 分子のうち元利償還金は、過疎対策事業債などの元金償還が始まったことにより増加し、更に公営企業債の元利償還金に対する繰入金は、下水道事業会計などが増加している。
 実質公債費比率は年々減少傾向にあるが、類似団体と比較すると依然として高い水準であり、今後とも財政計画の数値を目標に公債費の抑制に努めるとともに、公営企業の経営健全化による繰出金の削減を図るなど健全な財政運営に努める。

※1 令和3年度中に市町村合併した団体で、合併前の団体ごとの決算に基づく実質公債費比率を算出していない団体については、グラフを表記しない。

(参考)

(百万円)

※2 減債基金積立状況等		年度	H27末	H28末	H29末	H30末	R01末
減債基金積立状況等	減債基金残高(注)		-	-	-	-	-
	減債基金積立相当額		-	-	-	-	-

分析欄

満期一括償還地方債は発行していない。

(注) 減債基金残高のうち、実質公債費比率の算定に用いる満期一括償還地方債の償還の財源として積み立てた額に係るもののみを記入。

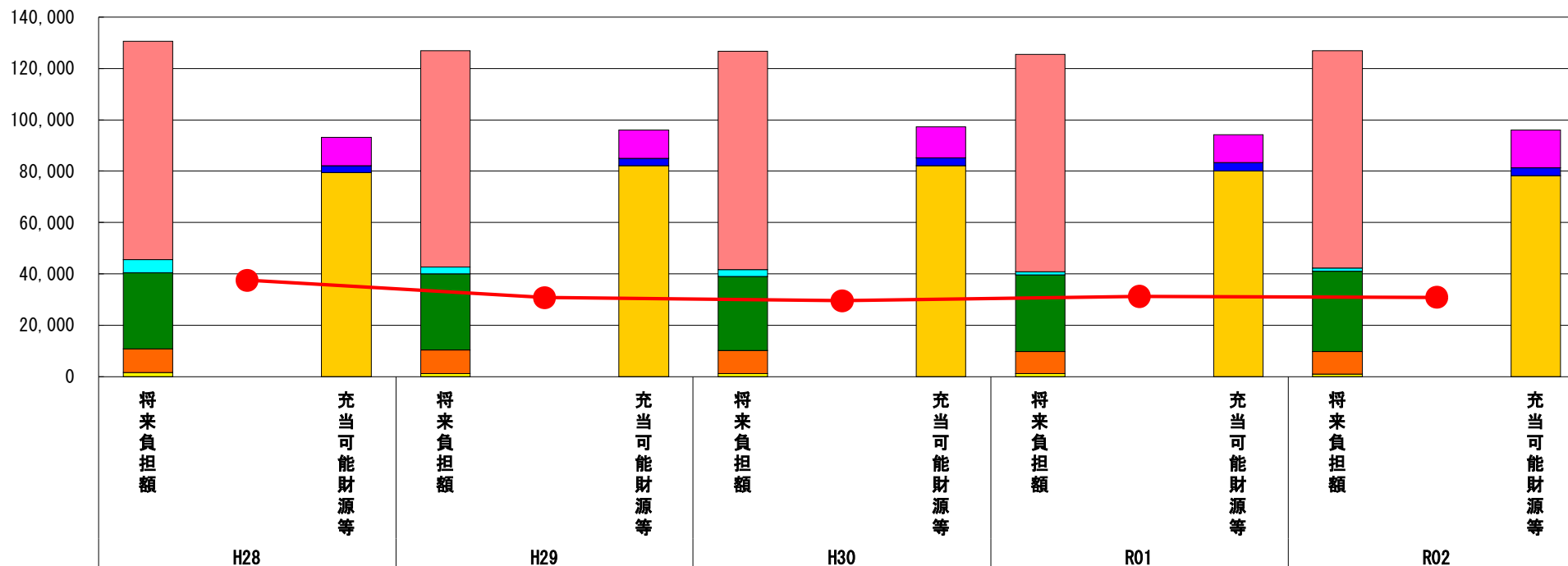
減債基金積立金の年度を超えた一般会計又は特別会計への貸付額は控除して記入。

(10) 将来負担比率（分子）の構造（市町村）

令和2年度

佐賀県唐津市

(百万円)



(百万円)

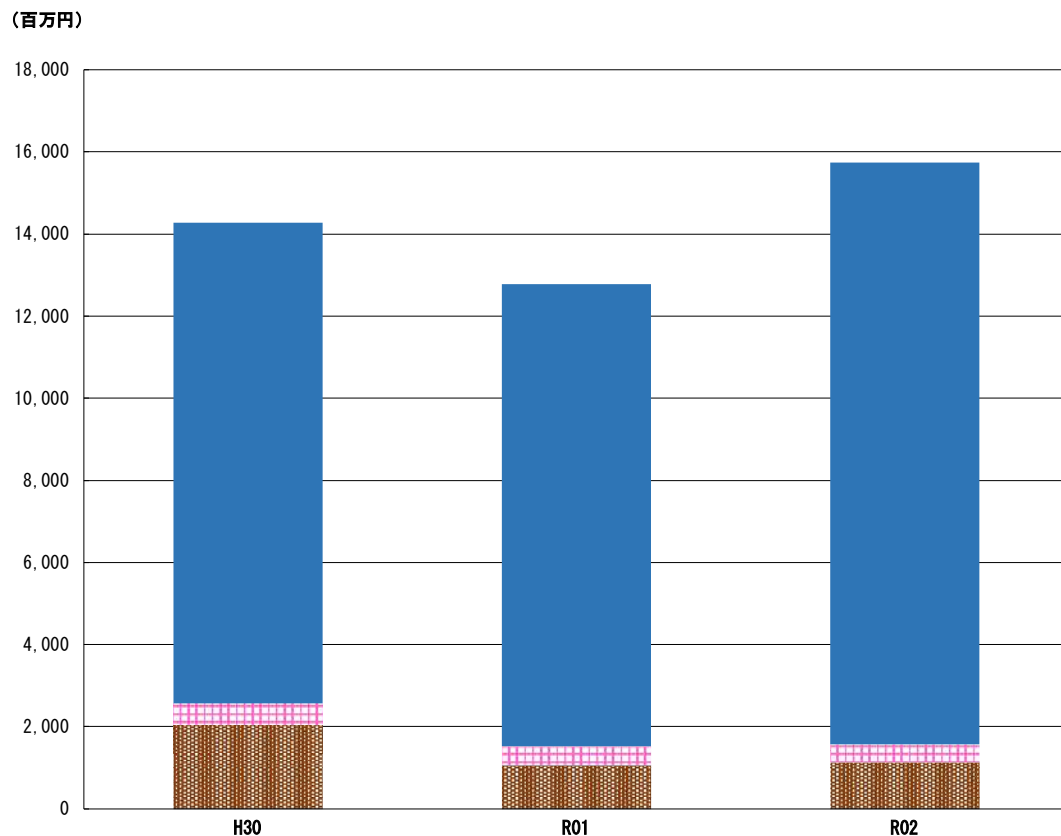
分子の構造		年度	H28	H29	H30	R01	R02
将来負担額 (A)	一般会計に係る地方債の現在高		85,104	84,283	85,090	84,585	84,539
	債務負担行為に基づく支出予定額		5,144	2,585	2,537	1,315	1,244
	公営企業債等繰入見込額		29,561	29,556	29,059	29,750	31,277
	組合等負担等見込額		-	-	-	-	-
	退職手当負担見込額		9,322	9,197	8,845	8,731	8,845
	設立法人等の負債額等負担見込額		1,502	1,336	1,223	1,140	1,029
	うち、健全化法施行規則附則第三条に係る負担見込額		-	-	-	-	-
	連結実質赤字額		-	-	-	-	-
	組合等連結実質赤字額負担見込額		-	-	-	-	-
充当可能財源等 (B)	充当可能基金		11,039	11,075	11,863	10,901	14,709
	充当可能特定歳入		2,689	2,836	3,146	3,193	2,939
	基準財政需要額算入見込額		79,391	82,201	82,173	80,151	78,376
(A) - (B)	将来負担比率の分子		37,514	30,844	29,572	31,275	30,910

分析欄

R2年度の将来負担比率は、前年度より3.1ポイント改善し、112.7%となった。分子のうち将来負担額は増加し、基準財政需要額算入見込額は減少したが、充当可能基金の増加により、数値は改善している。しかしながら、類似団体平均と比較すると依然として高い水準で推移しており、今後は、財政計画に基づく地方債の現在高の漸減及び公営企業の経営健全化による繰出金の削減を図り、財政の健全化に努める。

※令和3年度中に市町村合併した団体で、合併前の団体ごとの決算に基づく将来負担比率を算出していない団体については、グラフを表記しない。

(11) 基金残高（東日本大震災分を含む）に係る経年分析（市町村）



区分	年度	H30	R01	R02
財政調整基金		2,055	1,050	1,140
減債基金		513	469	433
その他特定目的基金		11,709	11,257	14,161
ふるさと寄附金基金		1,615	2,576	4,090
響創のまちづくり基金		4,860	3,800	3,709
公共施設整備基金		1,757	1,354	2,741
有線テレビ運営基金		1,165	1,379	1,571
福祉基金		772	773	772
基金残高合計		14,276	12,776	15,733

令和2年度

佐賀県唐津市

基金全体

(増減理由)

- ・R2年度末の基金残高は、15,733百万円となっており、前年度から2,957百万円の増加となっている。
- ・これは、財政調整財源として財政調整基金を1,013百万円、個性が輝き活力あるまちづくりを推進するための事業の財源としてふるさと復興基金を808百万円、市民の連帯の強化及び地域振興を図る事業の財源として響創のまちづくり基金を1,596百万円、公共施設整備事業の財源として公共施設整備基金を613百万円取崩した一方、財政調整基金に1,103百万円、ふるさと寄附金の増加によりふるさと寄附金基金に2,322百万円を、モーターボート競走事業収益金などを響創のまちづくり基金に1,505百万円、公共施設整備基金に2,000百万円積み立てたことによる増加などが主な要因である。

(今後の方針)

- ・投資的経費では小中学校の改修や新庁舎の建設などの大型事業が控え、さらに扶助費でも子育て世帯の支援や高齢者福祉などの経費が増加していく見込みの中、一定規模の基金の取り崩しは不可欠なものとなっている。取り崩しに当たっては、各種計画に基づき計画的に行うとともに常に基金残高を確認しつつ実施する。

財政調整基金

(増減理由)

- ・R2年度末の基金残高は、1,140百万円となっており、前年度から90百万円の増加となっている。
- ・財政計画に基づき積立を行ってきたが、H27年度以降、合併特例期間の終了に伴う普通交付税の段階的縮減が始まり一般財源が減少した結果、取り崩し額が増加したため、基金残高が減少している。
- ・R2年度においては、財源調整のため1,013百万円取崩したが、歳計剰余金処分など1,103百万円を積み立てたことにより増加した。

(今後の方針)

- ・財政調整基金の残高は、今後も大型事業が控える中、減少は避けられない状況となっている。財政計画上の見直しを維持できるよう、事業の見直し、財源の確保に努める。

減債基金

(増減理由)

- ・R2年度末の基金残高は、433百万円となっており、前年度から36百万円の減少となっている。
- ・事業会計の償還に対する繰出しのため取崩しを行ったことが要因である。

(今後の方針)

- ・地方債の償還計画を踏まえ、毎年度定額を取り崩す予定。

その他特定目的基金

(基金の使途)

- ・ふるさと寄附金基金：自然環境を保護する事業、文化遺産を保存し、及び整備する事業、青少年の健全育成に資する事業、障害者及び高齢者に優しいまちづくり事業、その他市の更なる発展に寄与する事業
- ・響創のまちづくり基金：市民の連帯の強化及び地域振興を図る事業
- ・公共施設整備基金：公共施設の整備

(増減理由)

- ・ふるさと寄附金基金：特別支援教育費や小学校ICT教育推進事業費など61事業の財源として808百万円取り崩した一方で、寄附金と運用利子2,322百万円積み立てたことにより増加した。
- ・響創のまちづくり基金：モーターボート競走事業収益金や運用利子を1,505百万円積み立てた一方で、教育・保育施設給付費や子どもの医療費助成費など64事業の財源として1,596百万円を取り崩したことにより減少した。
- ・公共施設整備基金：鏡山小学校改築事業費、浜玉市民センター等改修整備費、佐志中学校校舎等大規模改造事業費などの財源として613百万円を取り崩した一方で、モーターボート競走事業収益金や運用利子を2,000百万円積み立てたことにより増加した。

(今後の方針)

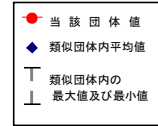
- ・ふるさと寄附金基金：寄附金額に応じて積み立てを行い、後年度計画的に事業充当を行う。
- ・響創のまちづくり基金：財政計画等に基づき計画的に事業へ充当を行う。また、モーターボート競走事業収益金を積み立てる予定。
- ・公共施設整備基金：財政計画等に基づき計画的に事業へ充当を行う。また、モーターボート競走事業収益金を積み立てる予定。

(12)市町村公会計指標分析／財政指標組合せ分析表

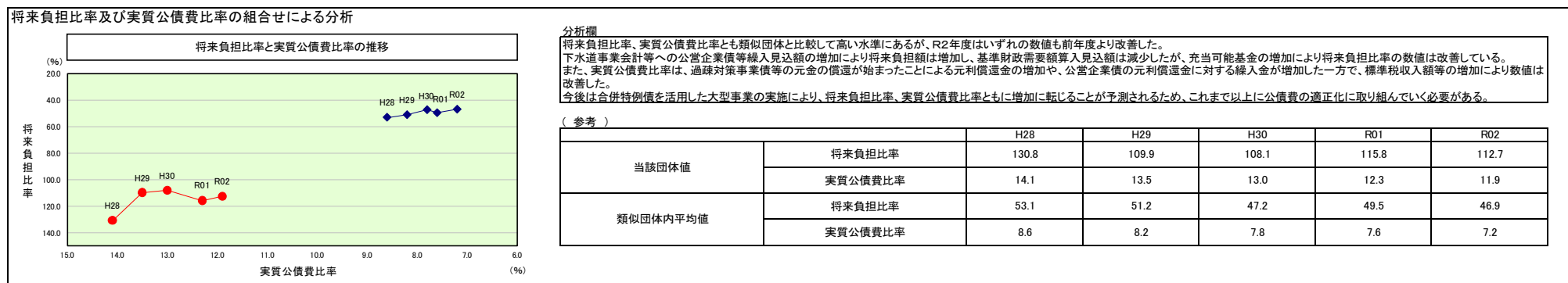
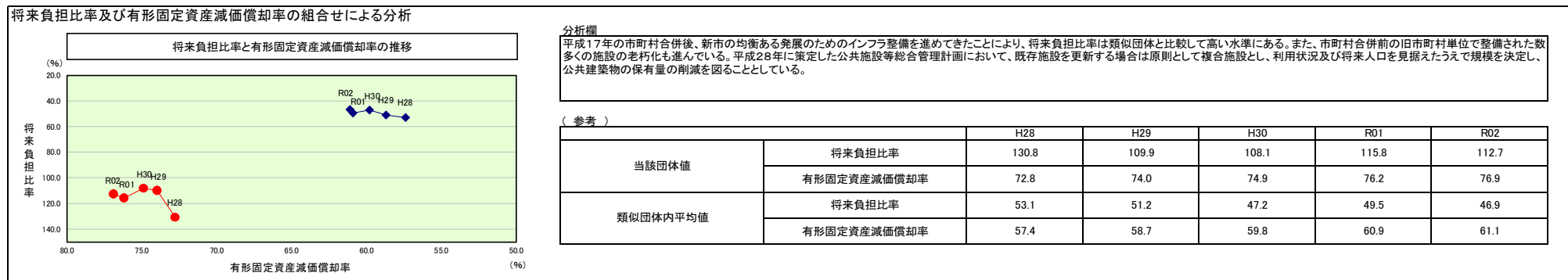
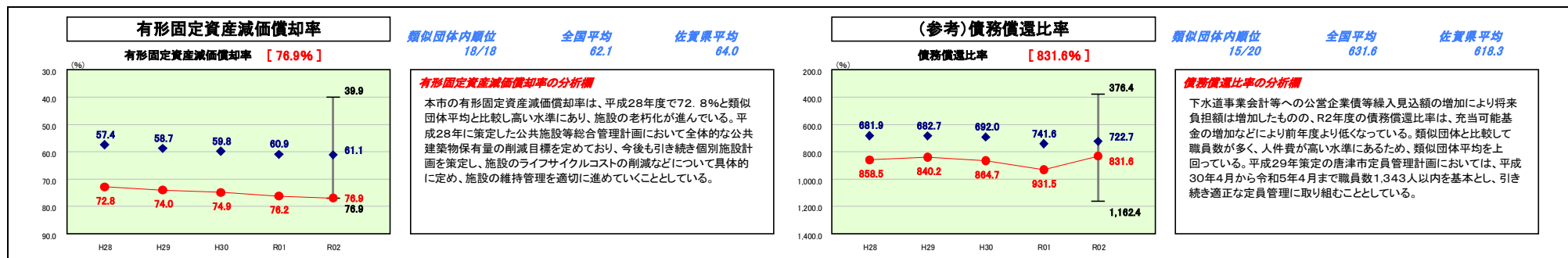
令和2年度

佐賀県唐津市

人口	119,869人	(R3.1.1現在)	実質赤字比率	-	%
うち日本人	119,093人	(R3.1.1現在)	連結実質赤字比率	-	%
面積	487.60km ²		実質公債費比率	11.9	%
歳入総額	90,651,699千円		将来負担比率	112.7	%
歳出総額	88,985,943千円		市町村類型	H28 III-1 H29 III-1 H30 III-1	
実質収支	1,577,809千円		(年度毎)	R01 III-1 R02 III-1	
標準財政規模	34,350,549千円				
地方債現在高	84,538,836千円				



※ 市町村類型とは、人口および産業構造等により全国の市町村を35のグループに分類したものである。当該団体と同じグループに属する団体を類似団体と言う。
 ※ 人口については、各調査対象年度の1月1日現在の住民基本台帳に登録されている人口に基づいている。
 ※ 類似団体内順位、全国平均、各都道府県平均は、令和2年度決算の状況である。また類似団体が存在しない場合、類似団体内順位を表示しない。
 ※ 令和3年度中に市町村合併した団体で、合併前の団体毎の決算に基づく健全化判断比率等を算出していない団体については、債務償還比率、実質公債費率、将来負担比率のグラフを表記しない。
 ※ 類似団体関連の数値は、各年度の調査で回答があった団体に関するもの。



(13)-1市町村施設類型別ストック情報分析表①

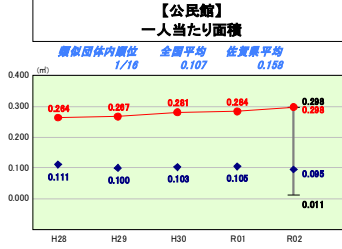
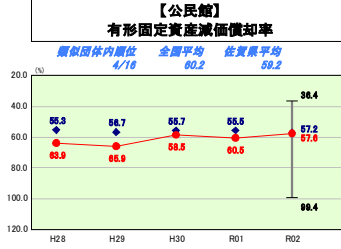
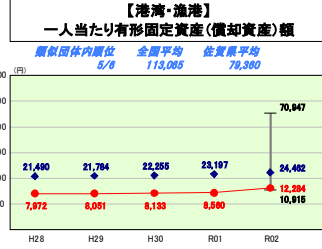
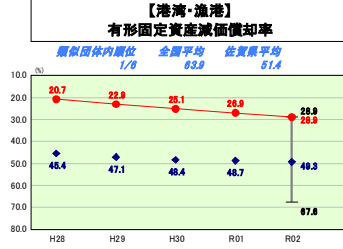
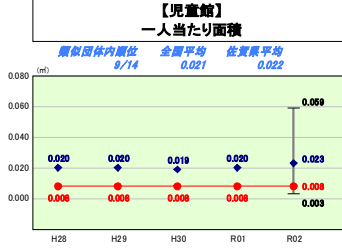
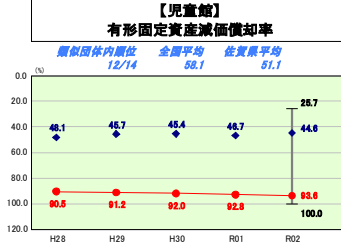
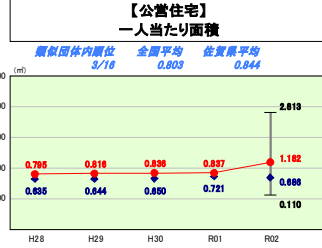
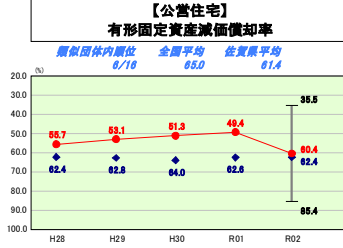
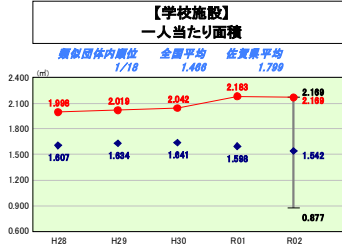
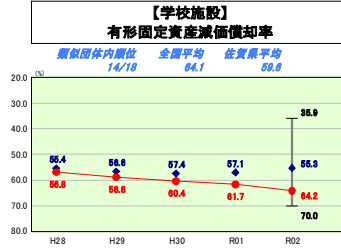
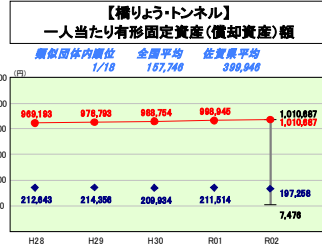
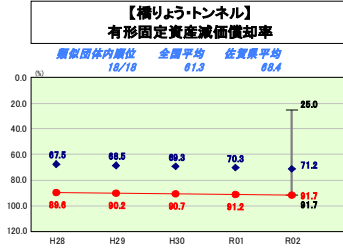
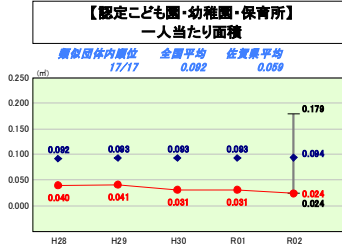
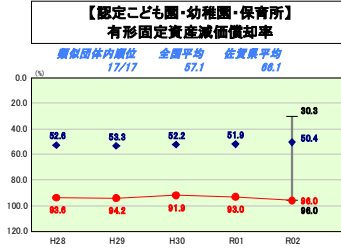
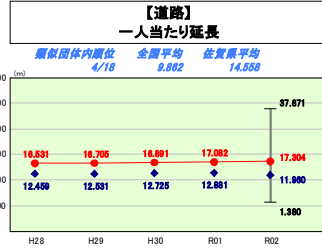
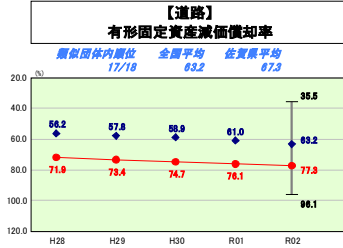
令和2年度

佐賀県唐津市

人口	119,689 人(03.1.1現在)	実質赤字比率	- %
うち日本人	119,093 人(03.1.1現在)	道庁実赤字比率	- %
面積	487.60 km ²	実質公債費比率	11.9 %
入居総額	90,651,899 千円	将来負担比率	112.7 %
歳入総額	88,986,943 千円	市町村類型	H28 Ⅲ-1 H29 Ⅲ-1 H30 Ⅲ-1
実収支	1,577,909 千円	(年度毎)	R01 Ⅲ-1 R02 Ⅲ-1
標準財政規模	34,350,549 千円		
地方債現在高	84,538,638 千円		



※ 市町村類型とは、人口および産業構造等により全国の市町村を35のグループに分類したものである。当該団体と同じグループに属する団体を類似団体と言う。
 ※ 人口については、各調査対象年度の1月1日現在の住民基本台帳に登録されている人口に基づいている。
 ※ 類似団体内順位、全国平均、各都道府県平均は、令和2年度決算の状況である。また類似団体が存在しない場合、類似団体内順位を表示しない。
 ※ 類似団体関連の数値は、各年度の調査で回答があった団体に関するもの。



施設情報の分析


本市の公共施設は、市町村合併により施設数が多く、財政制約上の問題から更新が進まず、全体的に有形固定資産減価償却率が高くなっている。特に高い施設は、認定こども園・幼稚園・保育所、児童館、橋りょう・トンネルであるが、幼稚園・保育所については、廃止・民営化を進めているところである。また、老朽化が進み、耐震基準も満たしていない市役所本庁舎、市民センター庁舎については、計画的に建替えを行うこととしている。一方、公民館、体育館・プール、消防施設の有形固定資産減価償却率は、老朽化に伴う建替えや施設の集約化・複合化を進めたことにより、全国平均と同水準となっている。
 今後、公共施設等総合管理計画に掲げた施設保有量の削減を進めるとともに、個別施設計画に基づき、施設の維持管理経費の削減を図る。

(13)-2市町村施設類型別ストック情報分析表②

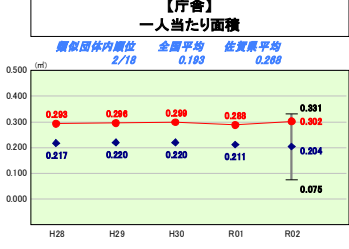
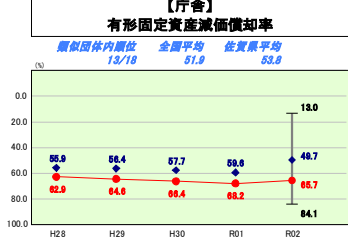
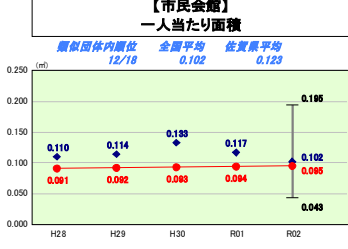
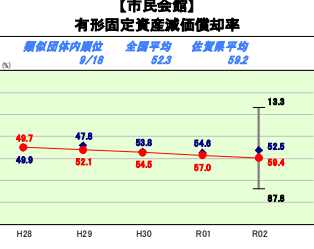
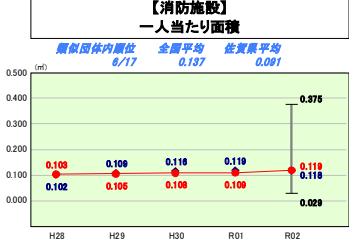
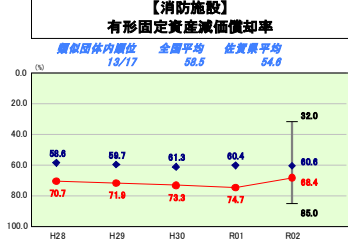
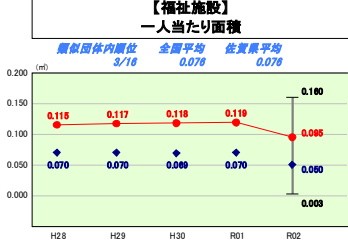
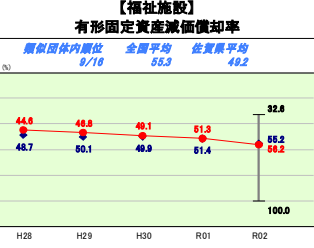
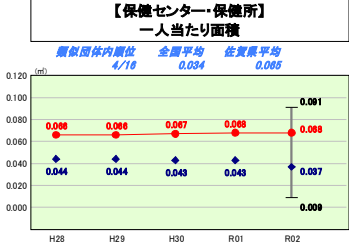
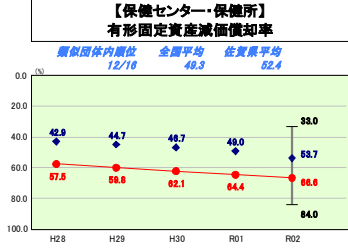
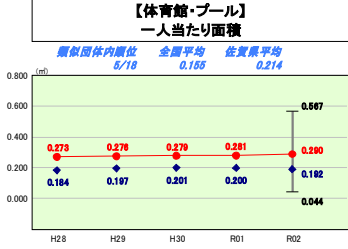
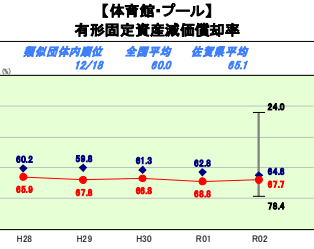
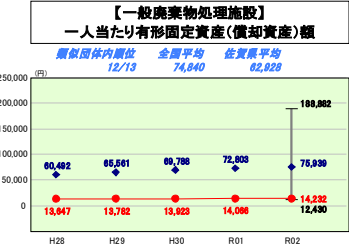
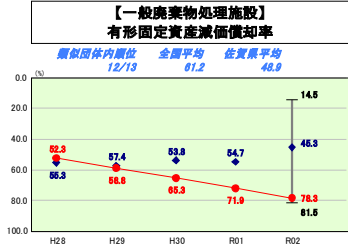
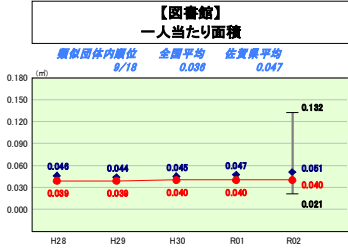
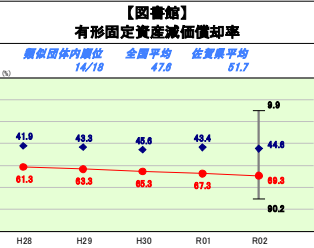
令和2年度

佐賀県唐津市

人口	119,689 人(昭.1.1現在)	実収率	比率	-	%
うち日本人	119,093 人(昭.1.1現在)	道前実収率	比率	-	%
面積	487.60 km ²	実収率	公費比率	11.9	%
歳入総額	90,651,899 千円	将来負担比率		112.7	%
歳出総額	88,986,943 千円	市町村類型	H28 Ⅲ-1 H29 Ⅲ-1 H30 Ⅲ-1		
実収支	1,577,909 千円	(年度毎)	R01 Ⅲ-1 R02 Ⅲ-1		
標準財政規模	34,350,549 千円				
地方債残高	84,538,638 千円				



※ 市町村類型とは、人口および産業構造等により全国の市町村を35のグループに分類したものである。当該団体と同じグループに属する団体を類似団体と言う。
 ※ 人口については、各調査対象年度の1月1日現在の住民基本台帳に登録されている人口に基づいている。
 ※ 類似団体内順位、全国平均、各都道府県平均は、令和2年度決算の状況である。また類似団体が存在しない場合、類似団体内順位を表示しない。
 ※ 類似団体関連の数値は、各年度の調査で回答のあった団体に関するもの。



施設情報の分析
 本市の公共施設は、市町村合併により施設数が多く、財政制約上の問題から更新が進まず、全体的に有形固定資産減価却率が高くなっている。特に高い施設は、認定こども園・幼稚園・保育所、児童館、橋りょう・トンネルであるが、幼稚園・保育所については、廃止・民営化を進めているところである。また、老朽化が進み、耐震基準も満たしていない市役所本庁舎、市民センター庁舎については、計画的に建替えを行うこととしている。一方、公民館、体育館・プール、消防施設の有形固定資産減価却率は、老朽化に伴う建替えや施設の集約化・複合化を進めたことにより、全国平均と同水準となっている。
 今後、公共施設等総合管理計画に掲げた施設保有量の削減を進めるとともに、個別施設計画に基づき、施設の維持管理経費の削減を図る。