

経営比較分析表（令和2年度決算）

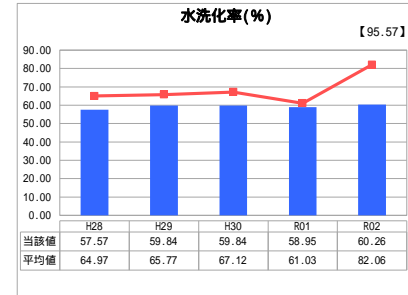
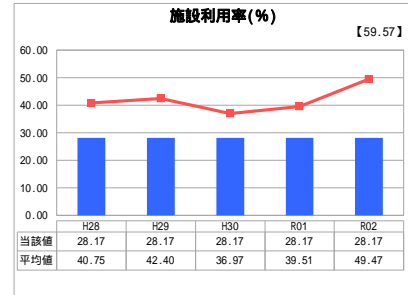
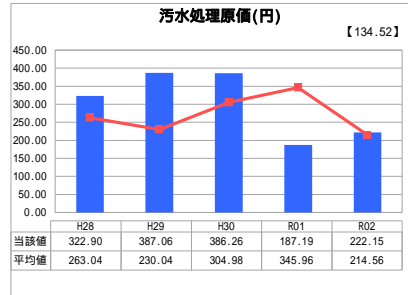
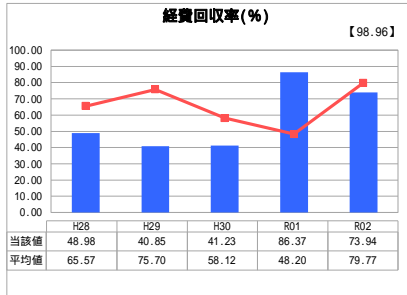
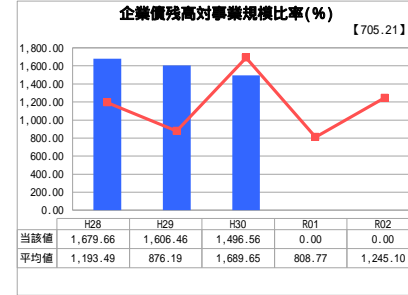
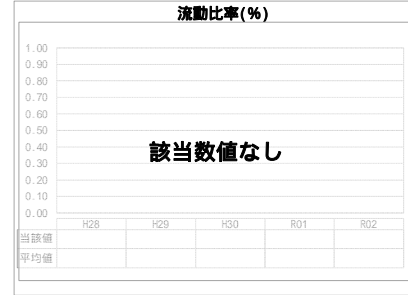
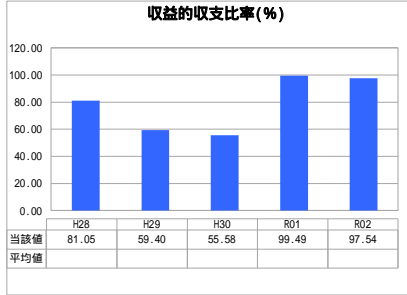
佐賀県 嬉野市

業務名	業種名	事業名	類似団体区分	管理者の情報
法非適用	下水道事業	公共下水道	Cd2	非設置
資金不足比率(%)	自己資本構成比率(%)	普及率(%)	有収率(%)	1か月20m ³ 当たり家庭料金(円)
-	該当数値なし	28.24	83.53	2,970

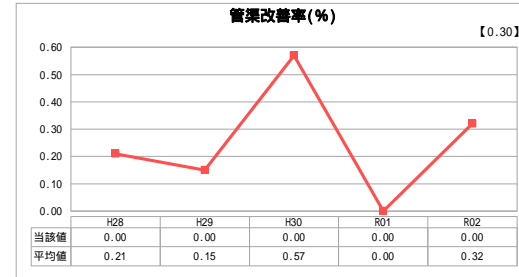
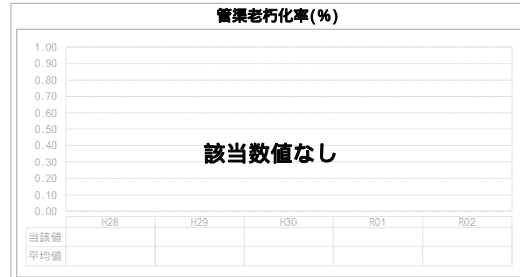

人口(人)	面積(km ²)	人口密度(人/km ²)
25,677	126.41	203.12
処理区域内人口(人)	処理区域面積(km ²)	処理区域内人口密度(人/km ²)
7,200	3.07	2,345.28

グラフ凡例
■ 当該団体値(当該値)
- 類似団体平均値(平均値)
【】 令和2年度全国平均

1. 経営の健全性・効率性



2. 老朽化の状況



分析欄

1. 経営の健全性・効率性について

令和2年度の収益的収支比率は97.54%であり赤字となっている。使用料以外の収入（一般会計繰入金）に依存しているため、料金を見直しも含め経営改善を図っていく。また、昨年度より収益的収支比率が減少しているのは公営企業会計移行に伴う委託料の支払いが原因であり一時的なものである。

経費回収率は73.94%であるが、使用料以外（一般会計繰入金）から賄っているのが現状である。使用料が適切であるか見直す必要がある。

汚水処理原価は、平均値よりやや高い状況である。そのため、新規で整備した区画での加入促進と大規模事業者の加入促進を図り汚水処理原価を低くする必要がある。

施設利用率は、受益者が市街地では家と家が密集して下水道管を布設できないところや郊外では家から下水道の管渠まで距離があり経費が高くなり、接続が伸びない為、類似平均値を大きく下回っている。処理施設の利用状況や規模を縮減する必要がある。

水洗化率は整備中の事業であるため、平均値と比べると低い水率となっているが、年々微増している。今後も普及拡大に向けた広報等を行う。

2. 老朽化の状況について

平成12年より整備を開始しており、管渠等の老朽化はまだ深刻ではないものの、処理施設の修繕が今後見込まれるので、効率的な管理運営に配慮が必要である。

全体総括

全体を見てみると、問題点は使用料に関するものが多くなっている。使用料を見直すことによって経費回収率を改善させ、また、新規加入者を増やすことで、施設利用率や水洗化率等の改善を行っていきたい。