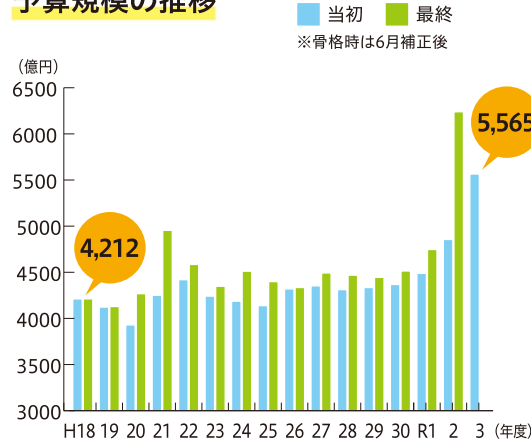
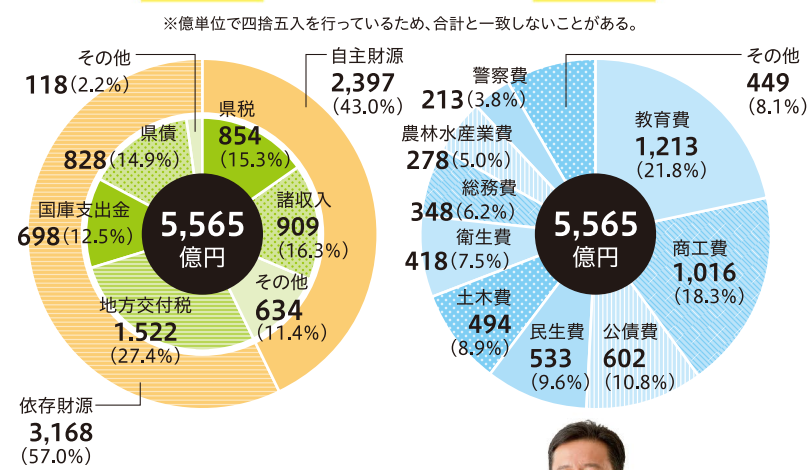


令和3年度佐賀県の当初予算

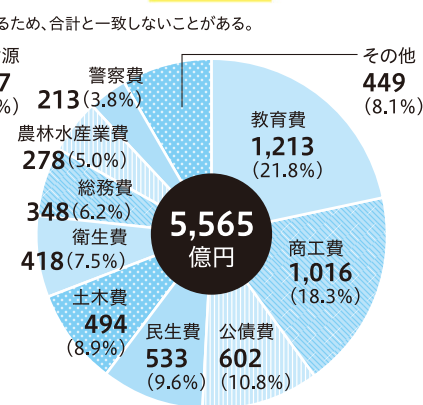
予算規模の推移



歳入予算



歳出予算



世界に誇れる佐賀県

全国1位

早生温州のうち
ハウスみかん出荷量
6,250t

【R2年】農林水産省「果樹生産出荷統計」

全国1位

人工林率
(人工林面積/森林面積)
67%

【R2年度】「佐賀県森林・林業統計要覧」

全国1位

板のり収穫量
17億7,059万枚

【R2年】「佐賀県有明海漁業協同組合」

全国1位

障害者法定雇用率
達成企業の割合(民間企業)
68.9%

【R2.6.1】厚生労働省「障害者雇用状況の集計結果」

全国1位

国道・県道舗装率
100%

【H31.4.1】国土交通省「道路統計年報」

全国1位

女性消防団員の組織率
(人口千人当たり)
0.55人

【R2.4.1】消防庁「消防団の組織概要等に関する調査の結果」

全国1位

薬局数
(人口10万人当たり)
63.1か所

【R2.3.31】厚生労働省「衛生行政報告例」

全国2位

快晴日数
(年間)
41日

総務省「統計でみる都道府県のすがた2021」

全国3位

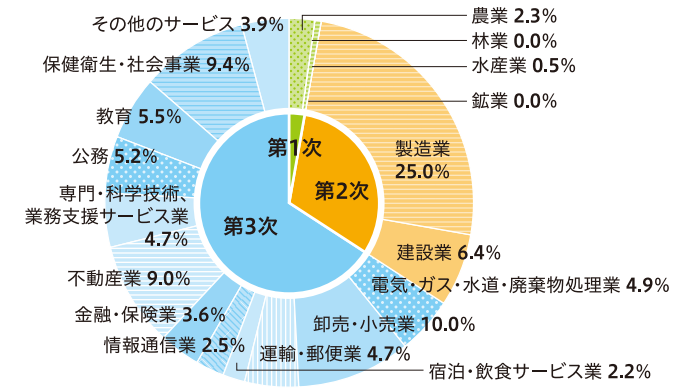
15歳未満人口割合
13.5%

【R1年】総務省「人口推計」

佐賀県の産業

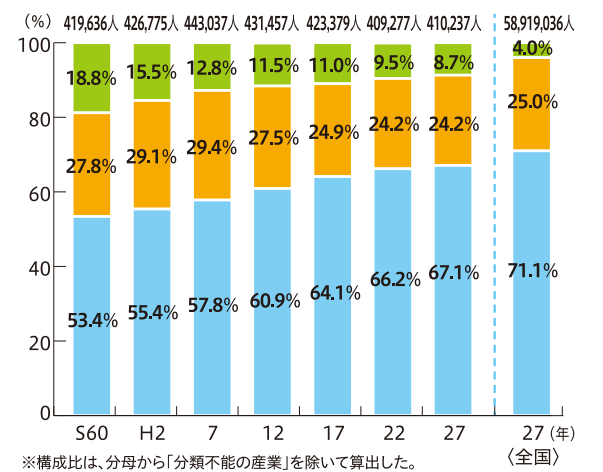
経済活動別県内総生産(名目)の構成比

資料:県統計分析課「平成30年度県民経済計算」



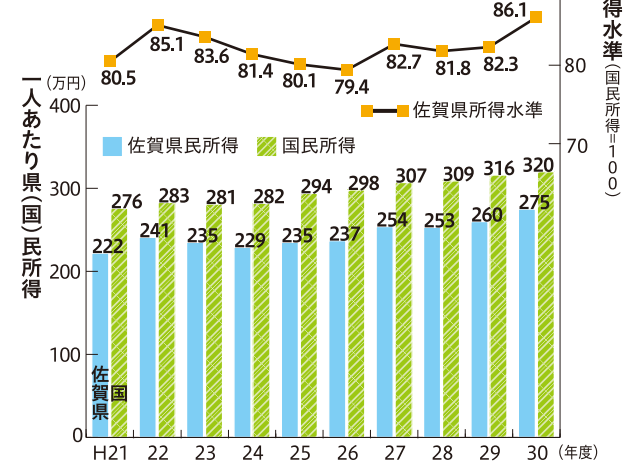
就業人口の推移

資料:総務省「国勢調査」



県民所得の推移(1人あたり)

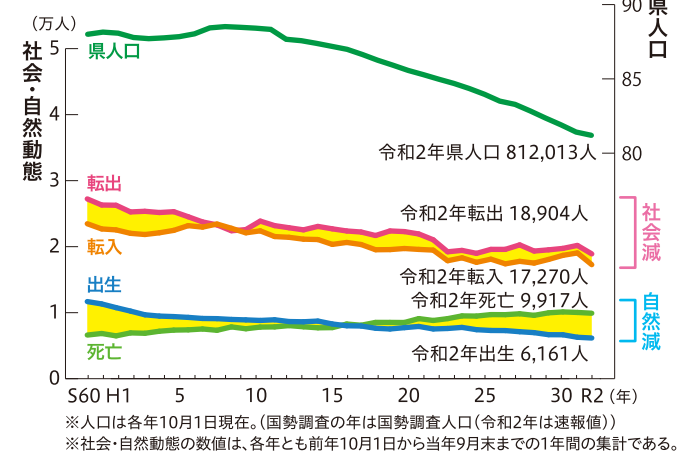
資料:県統計分析課「平成30年度県民経済計算」



佐賀県の人口

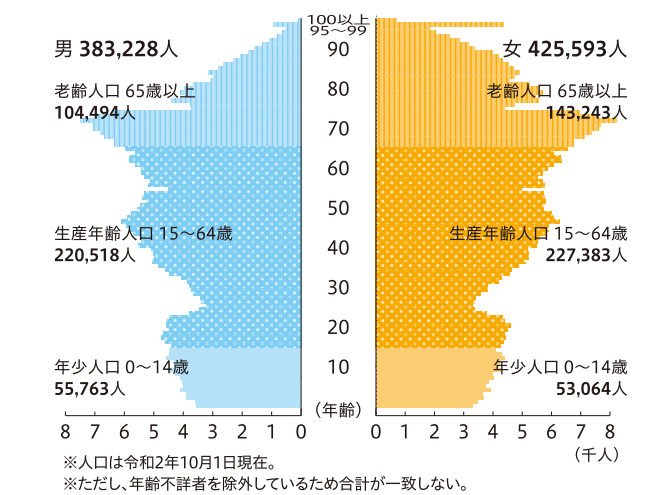
人口の動態

資料:県統計分析課「推計人口」・総務省「国勢調査」



人口ピラミッド

資料:県統計分析課「推計人口/令和2年度(2020年度)」



世帯数及び世帯人数の推移

資料:総務省「国勢調査」

