

# 経営比較分析表（令和元年度決算）

佐賀県 佐賀市

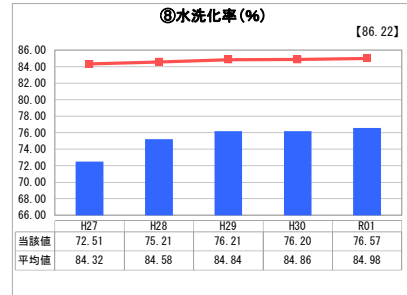
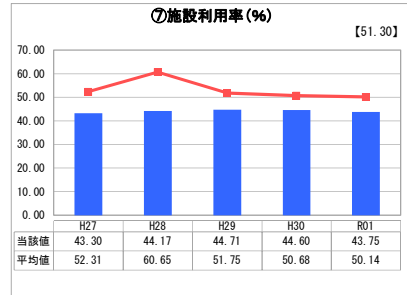
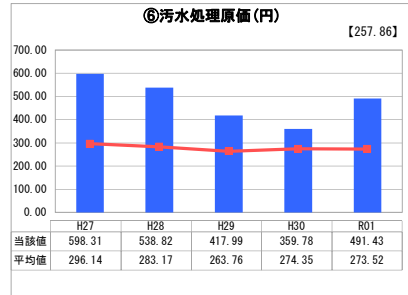
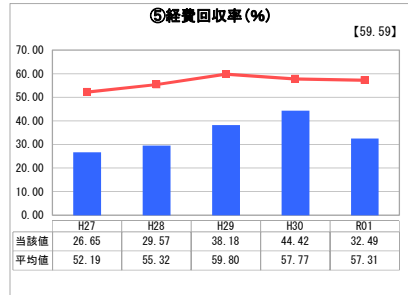
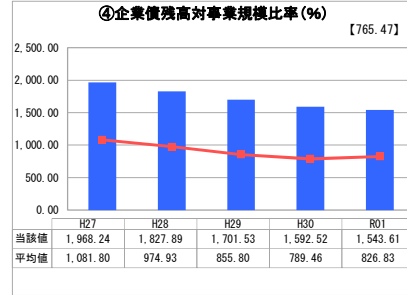
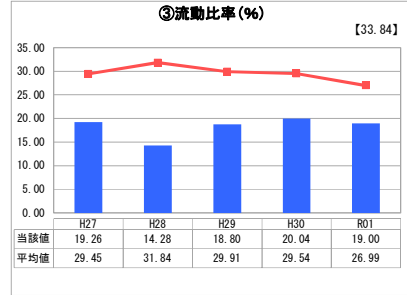
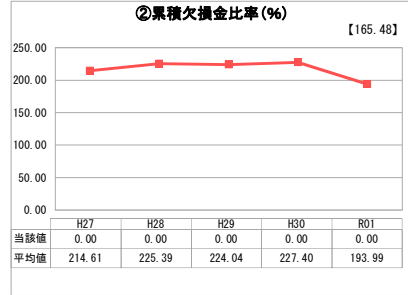
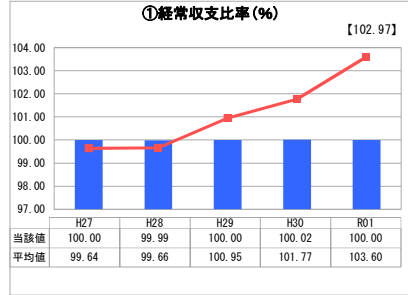
業務名	業種名	事業名	類似団体区分	管理者の情報
法適用	下水道事業	農業集落排水	F2	自治体職員
資金不足比率(%)	自己資本構成比率(%)	普及率(%)	有収率(%)	1か月20m <sup>3</sup> 当たり家庭料金(円)
-	56.94	2.95	77.58	3,168

人口(人)	面積(km <sup>2</sup> )	人口密度(人/km <sup>2</sup> )
232,476	431.84	538.34
処理区域内人口(人)	処理区域面積(km <sup>2</sup> )	処理区域内人口密度(人/km <sup>2</sup> )
6,834	3.58	1,908.94

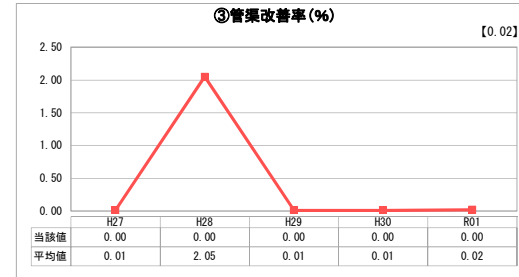
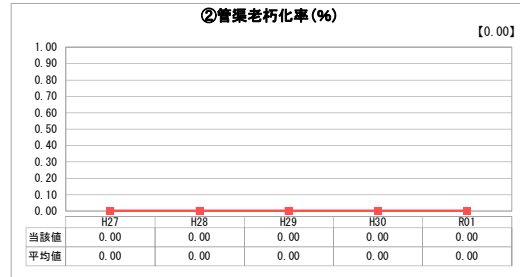
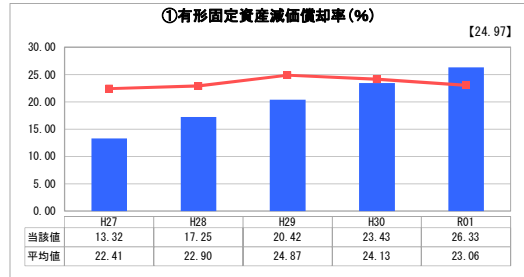
**グラフ凡例**

- 当該団体値（当該値）
- 類似団体平均値（平均値）
- [ ] 令和元年度全国平均

## 1. 経営の健全性・効率性



## 2. 老朽化の状況



## 分析欄

### 1. 経営の健全性・効率性について

当市の農業集落排水事業は、公共下水道事業・特定環境保全公共下水道事業・特定地域生活排水処理事業・個別排水処理事業の4事業と合わせて、1つの「下水道事業」として経営している。

農業集落排水事業は、人口密度が低い農業集落地区の汚水等を処理する事業である。そのため、総務省が定める繰上金での一般会計繰入金では収支が不足するため、結果として、収支不足分を公共下水道事業からの繰上金で賄っている状況である。

①が100%前後で推移しているにもかかわらず、⑤が低い水準で推移しているのはそのためである。⑤、⑥について、新規整備時の企業債の償還が進んだことにより企業債利息が減少し、指標は改善してきたが、令和元年度は、機能診断調査等を実施したことにより、一時的に悪化した。⑤は、上記に記載のとおり人口密度が低い地区の事業で、収支が不足しているため、恒常的に類似団体を下回る水準で推移している。

また、類似団体に比べ、④や⑥が高く、⑦が低くなっている。これは、市内15箇所に処理施設が点在しており、非効率的な施設を保有しているためである。

⑧について、戸別訪問など接続促進の取組を行っているが、高齢化や経済的な理由により水洗化率の向上が進まない状況である。

### 2. 老朽化の状況について

当市の農業集落排水事業は、平成9年に富士町無津呂地区で事業を開始しており、耐用年数を超えた管渠等は存在しないが、処理施設の機械装置等に故障が発生している。

令和元年度にストックマネジメントによる機能診断調査及び最適化構想策定を実施しており、今後、これに基づき更新等を実施していく。

## 全体総括

下水道事業においては、「佐賀市上下水道ビジョン」及び「佐賀市下水道事業経営戦略」を策定し、将来にわたって安定的に事業を継続していくこととしている。

人口減少や節水化などにより、施設の処理能力に余裕がある施設があるため、公共下水道事業や特定環境保全公共下水道事業を含めた施設の統廃合等による維持管理の効率化を検討が必要である。

また、引き続き、戸別訪問など水洗化率（接続率）の向上に努めていく。

※ 「経常収支比率」、「累積欠損金比率」、「流動比率」、「有形固定資産減価償却率」及び「管渠老朽化率」については、法非適用企業では算出できないため、法適用企業のみ類似団体平均値及び全国平均を算出しています。