

令和2年度9月補正予算(案)の概要

予算編成の考え方

6月補正後の情勢の推移及び令和2年梅雨前線豪雨災害に迅速に対応するとともに、新型コロナウイルス感染症拡大の防止と社会経済活動を両立させていくために、早急に措置を要するものについて所要額を計上。

加えて、新型コロナウイルス感染症拡大に伴う予算の組替えを実施。

補正予算額

一般会計:約129億71百万円増
特別会計:約2億97百万円の減



補正後予算額

一般会計:約6,241億10百万円
特別会計:約1,907億05百万円

財源調整用基金残高

(単位:千円)

2年度現計	今回補正	2年度末 残高見込
9,275,828	5,695,000	14,970,828

県債残高

727,872百万円(2年度末残高見込)
※県債依存度 12.9%
(臨時財政対策債除き 10.8%)

1 目的別歳入歳出予算額調

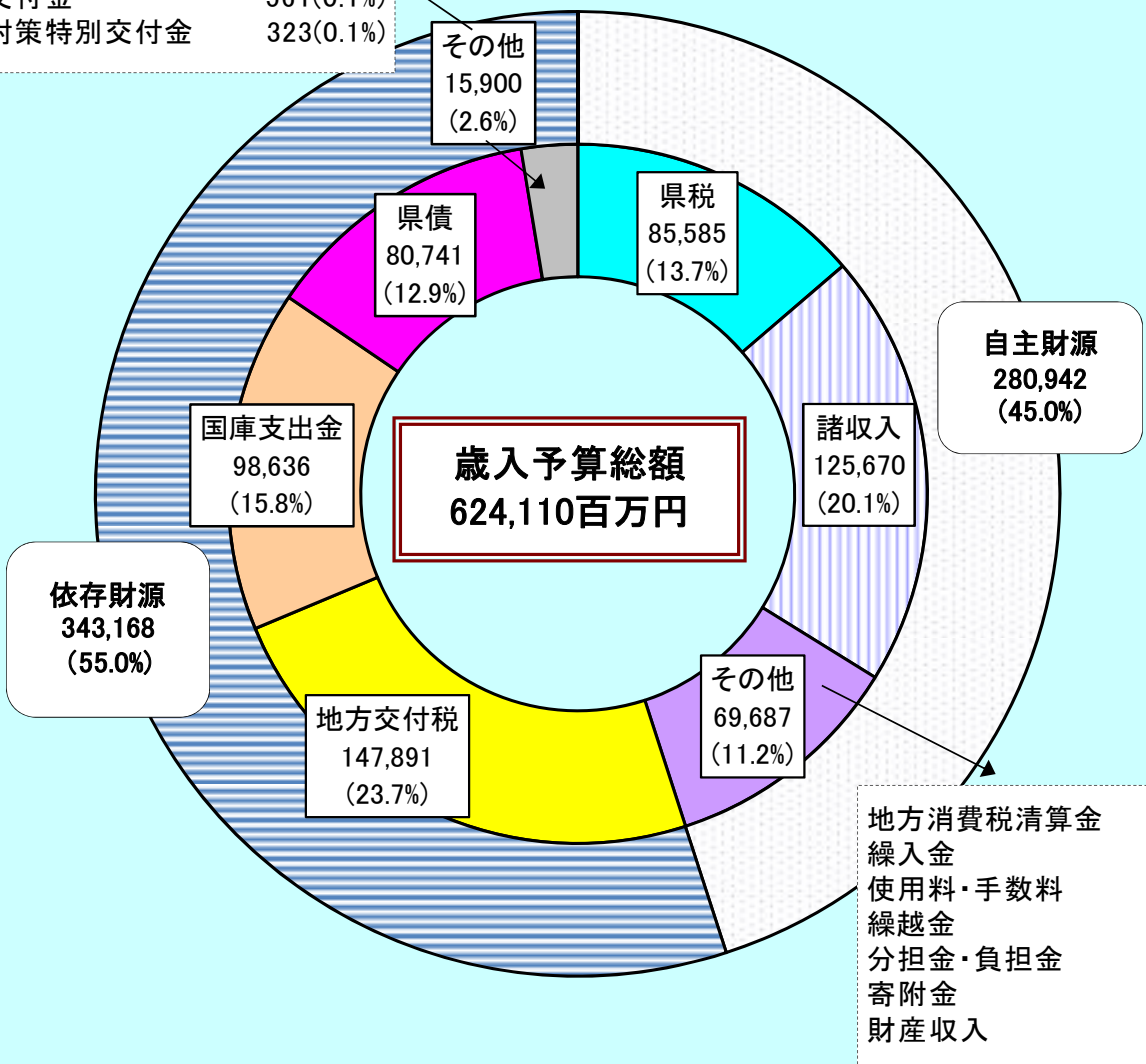
(歳入)

(単位：千円、%)

会計	項目	令和元年度予算額		令和2年度予算額			前年度対比		構 成 比			備考
		当初 (A)	最終 (B)	現 計	補正額	計 (C)	対当初 (C)/(A)	対最終 (C)/(B)	元年度 当初	元年度 最終	2年度 補正後	
一般会計	1 県 税	88,604,000	89,379,000	88,246,000	△2,662,000	85,584,000	96.6	95.8	19.7	18.8	13.7	
	2 地方消費税清算金	29,158,000	29,040,000	36,904,000	△1,115,000	35,789,000	122.7	123.2	6.5	6.1	5.7	
	3 地方譲与税	15,262,000	14,663,002	15,935,000	△919,000	15,016,000	98.4	102.4	3.4	3.1	2.4	
	4 地方特例交付金	460,460	1,210,876	470,407	90,743	561,150	121.9	46.3	0.1	0.3	0.1	
	5 地方交付税	141,627,000	145,192,526	147,464,388	426,399	147,890,787	104.4	101.9	31.6	30.6	23.7	
	6 交通安全対策特別交付金	370,842	349,610	323,227		323,227	87.2	92.5	0.1	0.1	0.1	
	7 分担金及び負担金	3,201,589	3,560,566	1,761,136	△11,378	1,749,758	54.7	49.1	0.7	0.7	0.3	
	8 使用料及び手数料	6,334,503	6,082,510	6,070,182	△124,322	5,945,860	93.9	97.8	1.4	1.3	1.0	
	9 国庫支出金	57,424,398	72,540,584	87,127,335	11,508,761	98,636,096	171.8	136.0	12.8	15.3	15.8	
	10 財産収入	679,994	1,184,098	682,392	94	682,486	100.4	57.6	0.2	0.2	0.1	
	11 寄附金	668,079	946,109	855,859	△516	855,343	128.0	90.4	0.1	0.2	0.1	
	12 繰入金	14,426,736	8,094,537	22,259,126	△2,983,107	19,276,019	133.6	238.1	3.2	1.7	3.1	
	13 繰越金	100	5,323,239	100	5,388,942	5,389,042	5,389,042.0	101.2	0.0	1.1	0.9	
	14 諸収入	29,458,299	30,409,740	126,295,013	△624,622	125,670,391	426.6	413.3	6.6	6.4	20.1	
	15 県債	61,182,000	66,704,000	76,745,000	3,996,000	80,741,000	132.0	121.0	13.6	14.1	12.9	
	計	448,858,000	474,680,397	611,139,165	12,970,994	624,110,159	139.0	131.5	100.0	100.0	100.0	
特別会計	災害救助基金	16,109	1,464,834	57,321		57,321	355.8	3.9	0.0	0.7	0.0	
	母子父子寡婦福祉資金	201,094	234,807	179,914		179,914	89.5	76.6	0.1	0.1	0.1	
	就農支援資金	175,298	165,288	203,841		203,841	116.3	123.3	0.1	0.1	0.1	
	小規模企業者等設備導入等事業支援	2,260,701	2,234,279	227,005		227,005	10.0	10.2	1.1	1.1	0.1	
	財政調整積立金	7,212,172	3,213,052	8,012,172	△305,000	7,707,172	106.9	239.9	3.6	1.6	4.0	
	証紙	3,199,519	2,876,831	2,743,456		2,743,456	85.7	95.4	1.6	1.4	1.4	
	土地取得	2,255,481	2,252,561	4,706,146		4,706,146	208.7	208.9	1.1	1.1	2.5	
	産業用地造成事業	372,782	456,526	228,197		228,197	61.2	50.0	0.2	0.2	0.1	
	林業改善資金	140,460	153,852	129,013		129,013	91.9	83.9	0.1	0.1	0.1	
	沿岸漁業改善資金	352,004	370,990	283,100		283,100	80.4	76.3	0.2	0.2	0.1	
	公債管理	95,227,327	94,993,868	82,286,989		82,286,989	86.4	86.6	47.3	47.8	43.2	
	育英資金	852,857	914,102	991,593		991,593	116.3	108.5	0.4	0.5	0.5	
	港湾整備事業	935,372	953,743	906,972	2,838	909,810	97.3	95.4	0.5	0.5	0.5	
	佐賀県医療センター好生館貸付金	1,627,683	1,376,621	3,356,689		3,356,689	206.2	243.8	0.8	0.7	1.8	
国民健康保険事業	86,486,153	87,219,932	86,689,051	5,626	86,694,677	100.2	99.4	42.9	43.9	45.5		
	計	201,315,012	198,881,286	191,001,459	△296,536	190,704,923	94.7	95.9	100.0	100.0	100.0	

歳入予算

地方譲与税	15,016(2.4%)
地方特例交付金	561(0.1%)
交通安全対策特別交付金	323(0.1%)



地方消費税清算金	35,789(5.7%)
繰入金	19,276(3.1%)
使用料・手数料	5,946(1.0%)
繰越金	5,389(0.9%)
分担金・負担金	1,750(0.3%)
寄附金	855(0.1%)
財産収入	682(0.1%)

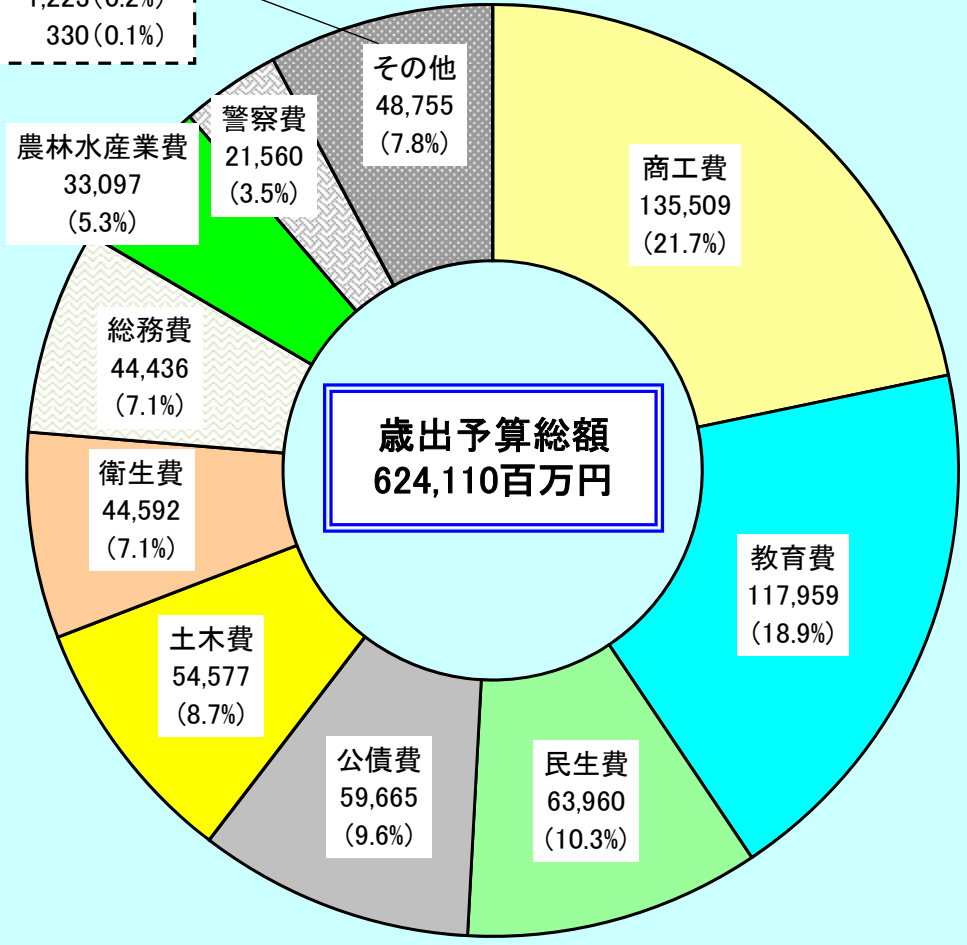
(歳 出)

(単位：千円、%)

会 計	項 目	令和元年度予算額		令 和 2 年 度 予 算 額			前年度対比		構 成 比			備 考
		当 初 (A)	最 終 (B)	現 計	補 正 額	計 (C)	対当初 (C)/(A)	対最終 (C)/(B)	元年度 当 初	元年度 最 終	2年度 補正後	
一 般 会 計	1 議 会 費	1,254,664	1,194,903	1,223,015		1,223,015	97.5	102.4	0.3	0.2	0.2	
	2 総 務 費	32,712,388	36,407,022	42,608,044	1,828,224	44,436,268	135.8	122.1	7.3	7.7	7.1	
	3 民 生 費	51,456,321	52,925,195	62,815,895	1,143,625	63,959,520	124.3	120.8	11.4	11.1	10.3	
	4 衛 生 費	28,140,715	27,188,856	39,655,838	4,935,723	44,591,561	158.5	164.0	6.3	5.7	7.1	
	5 労 働 費	1,648,180	1,423,051	1,711,296	△1,122	1,710,174	103.8	120.2	0.4	0.3	0.3	
	6 農 林 水 産 業 費	33,045,315	38,213,172	31,803,647	1,294,473	33,098,120	100.2	86.6	7.3	8.0	5.3	
	7 商 工 費	31,066,515	31,000,389	136,301,775	△792,487	135,509,288	436.2	437.1	6.9	6.5	21.7	
	8 土 木 費	52,458,827	64,406,619	54,424,842	151,956	54,576,798	104.0	84.7	11.7	13.6	8.7	
	9 警 察 費	22,253,598	21,740,570	21,528,925	30,852	21,559,777	96.9	99.2	4.9	4.6	3.5	
	10 教 育 費	102,362,358	101,377,968	117,959,223	△444	117,958,779	115.2	116.4	22.8	21.4	18.9	
	11 災 害 復 旧 費	1,638,309	7,856,061	2,114,680	5,670,253	7,784,933	475.2	99.1	0.4	1.7	1.2	
	12 公 債 費	60,048,066	59,809,631	59,665,086		59,665,086	99.4	99.8	13.4	12.6	9.6	
	13 諸 支 出 金	30,472,744	30,736,960	38,996,899	△1,290,059	37,706,840	123.7	122.7	6.8	6.5	6.0	
	14 予 備 費	300,000	400,000	330,000		330,000	110.0	82.5	0.1	0.1	0.1	
	計	448,858,000	474,680,397	611,139,165	12,970,994	624,110,159	139.0	131.5	100.0	100.0	100.0	

歳出予算(目的別)

諸支出金	37,707 (6.0%)
災害復旧費	7,785 (1.2%)
労働費	1,710 (0.3%)
議会費	1,223 (0.2%)
予備費	330 (0.1%)



歳出予算総額
624,110百万円

2 性質別予算の状況

(一般会計)

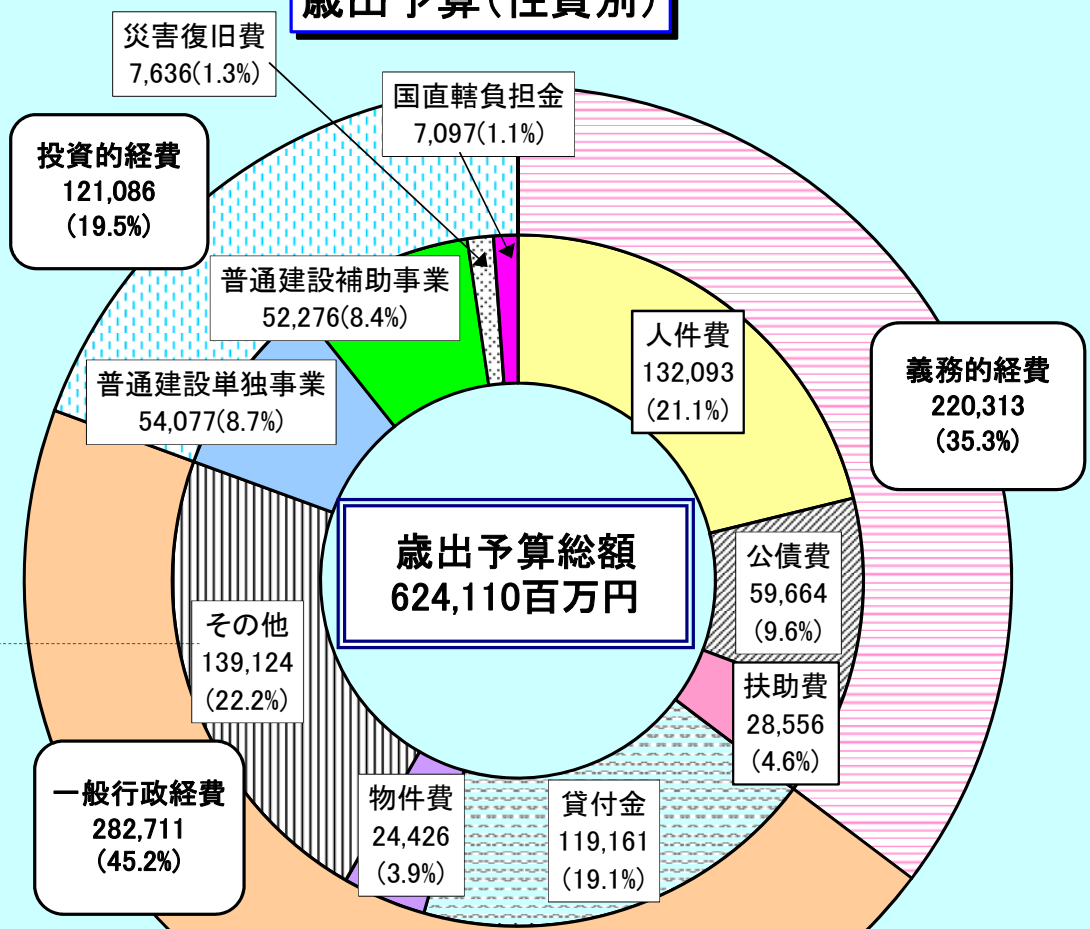
(単位：千円、%)

区 分	令和元年度予算額		令和2年度予算額			前年度対比		構 成 比			備 考
	当 初 (A)	最 終 (B)	現 計	補 正 額	計 (C)	対当初 (C)/(A)	対最終 (C)/(B)	元年度 当 初	元年度 最 終	2年度 補正後	
1 人 件 費	129,296,436	125,758,090	132,093,348	△900	132,092,448	102.2	105.0	28.8	26.5	21.1	
イ 基 本 給	61,009,215	59,928,030	61,708,231		61,708,231	101.1	103.0	13.6	12.6	9.9	
ロ その他の手当	32,186,214	31,655,890	32,729,253		32,729,253	101.7	103.4	7.2	6.7	5.2	
ハ 退 職 手 当	12,268,491	10,764,783	12,849,959		12,849,959	104.7	119.4	2.7	2.3	2.0	
ニ そ の 他	23,832,516	23,409,387	24,805,905	△900	24,805,005	104.1	106.0	5.3	4.9	4.0	
2 物 件 費	19,180,747	18,106,945	24,081,454	344,968	24,426,422	127.3	134.9	4.3	3.8	3.9	
3 維 持 補 修 費	2,258,256	2,196,145	2,224,470	1,093	2,225,563	98.6	101.3	0.5	0.5	0.3	
4 扶 助 費	25,736,948	26,913,704	28,531,719	24,763	28,556,482	111.0	106.1	5.7	5.7	4.6	
5 貸 付 金	22,745,382	22,942,604	120,471,634	△1,310,200	119,161,434	523.9	519.4	5.1	4.8	19.1	
6 そ の 他	91,362,840	92,381,199	124,535,849	4,277,671	128,813,520	141.0	139.4	20.4	19.5	20.6	
7 投 資 的 経 費	(1,245,350)	(1,308,067)	(1,311,097)	(△126)	(1,310,971)						
	92,424,670	117,991,506	114,123,443	6,962,761	121,086,204	130.7	102.6	20.5	24.8	19.5	
(1) 普通建設事業費	(1,245,350)	(1,308,067)	(1,311,097)	(△126)	(1,310,971)						
	83,326,817	100,074,482	105,019,645	1,333,248	106,352,893	127.3	106.2	18.5	21.1	17.1	
イ 補 助 分	(939,521)	(1,001,127)	(993,468)	(102)	(993,570)						
	42,692,382	59,597,599	50,750,231	1,525,829	52,276,060	122.1	87.9	9.5	12.6	8.4	
ロ 単 独 分	(305,829)	(306,940)	(317,629)	(△228)	(317,401)						
	40,634,435	40,476,883	54,269,414	△192,581	54,076,833	132.9	133.4	9.0	8.5	8.7	
(2) 災害復旧費	1,623,184	7,730,880	1,966,045	5,670,253	7,636,298	470.5	98.8	0.3	1.6	1.3	
イ 補 助 分	1,581,534	7,598,623	1,739,799	4,879,380	6,619,179	418.5	87.1	0.3	1.6	1.1	
ロ 単 独 分	41,650	132,257	226,246	790,873	1,017,119	2442.1	769.0	0.0	0.0	0.2	
(3) 国直轄事業負担金	7,474,669	10,186,144	7,137,753	△40,740	7,097,013	94.9	69.7	1.7	2.1	1.1	
イ 普通建設事業	7,459,544	10,060,963	6,989,118	△40,740	6,948,378	93.1	69.1	1.7	2.1	1.1	
ロ 災害復旧事業	15,125	125,181	148,635		148,635	982.7	118.7			0.0	
8 公 債 費	60,047,085	59,808,650	59,663,931		59,663,931	99.4	99.8	13.4	12.6	9.6	
9 繰 出 金	5,805,636	8,581,554	5,413,317	2,670,838	8,084,155	139.2	94.2	1.3	1.8	1.3	
10 前年度繰上充用金											
計	448,858,000	474,680,397	611,139,165	12,970,994	624,110,159	139.0	131.5	100.0	100.0	100.0	

注1 ()の金額は、事業費支弁人件費で外数。

注2 投資的経費の前年度対比は、事業費支弁人件費を含む。

歳出予算(性質別)



補助費等	128,814	(20.6%)
繰出金	8,084	(1.3%)
維持補修費	2,226	(0.3%)

3 部 別 予 算 の 状 況

(一般会計)

(単位：千円、%)

部 別	令和元年度予算額		令和2年度予算額			前年度対比		構 成 比			備 考
	当 初	最 終	現 計	補 正 額	計	対当初	対最終	元年度	元年度	2年度	
	(A)	(B)			(C)	(C)/(A)	(C)/(B)	当 初	最 終	補正後	
1 政 策 部	3,786,849	4,028,555	8,890,263	113,977	9,004,240	237.8	223.5	0.8	0.8	1.4	
2 総 務 部	109,558,047	111,530,046	118,618,571	1,465,317	120,083,888	109.6	107.7	24.4	23.5	19.2	
3 地 域 交 流 部	21,353,019	21,728,763	35,548,044	△987,887	34,560,157	161.9	159.1	4.8	4.6	5.5	
4 県 民 環 境 部	5,158,110	5,641,471	4,937,176	30,001	4,967,177	96.3	88.0	1.1	1.2	0.8	
5 健 康 福 祉 部	77,562,595	78,397,846	100,995,140	6,065,572	107,060,712	138.0	136.6	17.3	16.5	17.2	
6 産 業 労 働 部	32,227,169	32,039,377	137,305,567	△1,043,917	136,261,650	422.8	425.3	7.2	6.7	21.8	
7 農 林 水 産 部	33,885,809	42,058,482	32,858,092	3,037,276	35,895,368	105.9	85.3	7.5	8.9	5.8	
8 県 土 整 備 部	52,057,128	67,024,576	54,178,303	4,140,959	58,319,262	112.0	87.0	11.6	14.1	9.3	
9 教 育 委 員 会	88,766,487	88,322,505	93,880,358	119,997	94,000,355	105.9	106.4	19.8	18.6	15.1	
10 警 察 本 部	22,253,598	21,740,570	21,528,925	30,852	21,559,777	96.9	99.2	5.0	4.6	3.5	
11 議 会 ・ 各 委 ・ 出 納	2,249,189	2,168,206	2,398,726	△1,153	2,397,573	106.6	110.6	0.5	0.5	0.4	
計	448,858,000	474,680,397	611,139,165	12,970,994	624,110,159	139.0	131.5	100.0	100.0	100.0	

注 令和2年度予算額は機構改革後、令和元年度予算額は令和2年度部別予算に対応する予算額