

令和元年度 歳入歳出決算調書

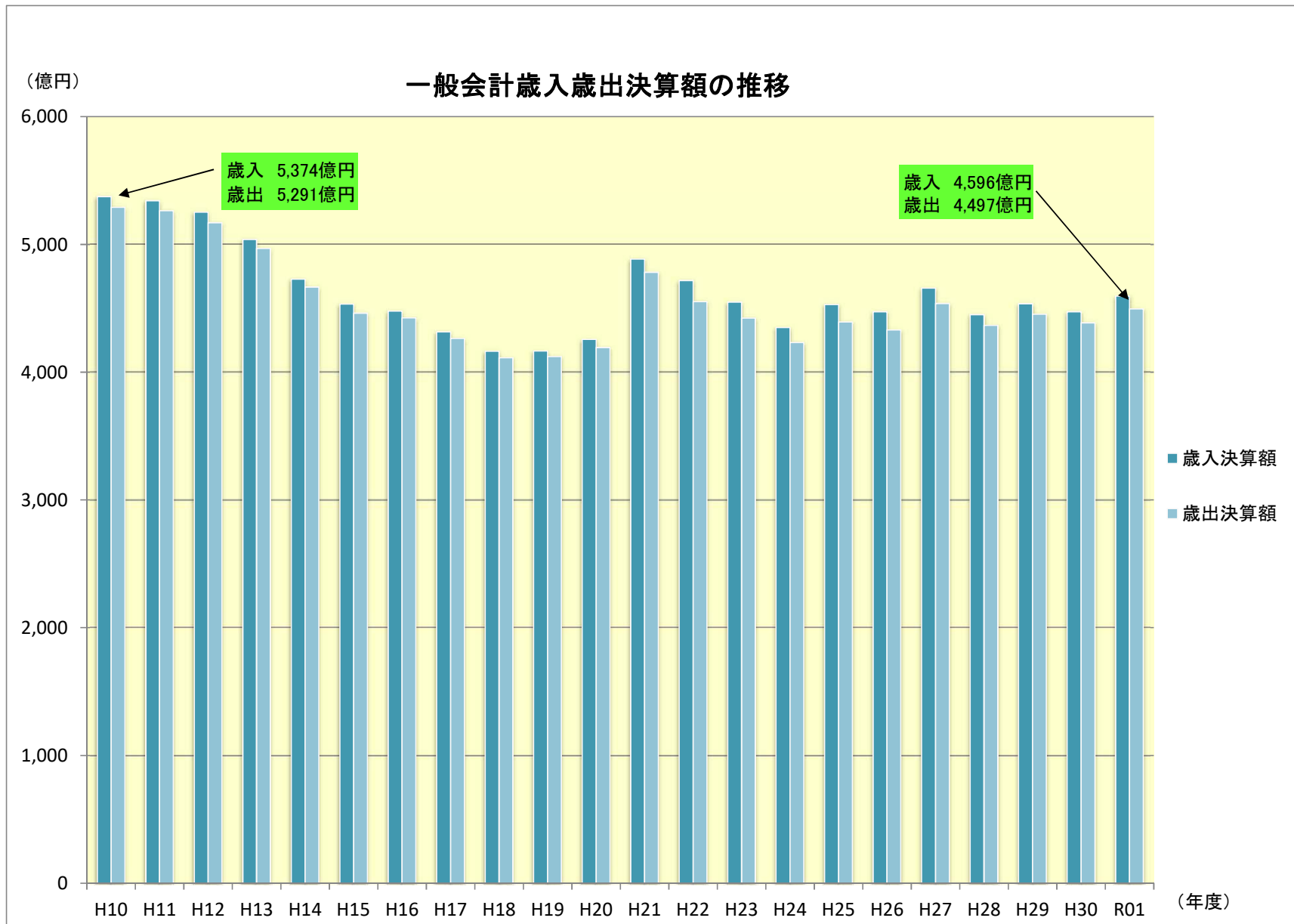
1. 一般会計

(1) 令和元年度歳入歳出決算収支	1、2
(2) 令和元年度歳入決算額	3、4
(3) 令和元年度歳出決算額	5、6

2. 特別会計

(1) 令和元年度歳入歳出会計別決算収支	7
(2) 令和元年度歳入歳出会計別決算額	8

出 納 局



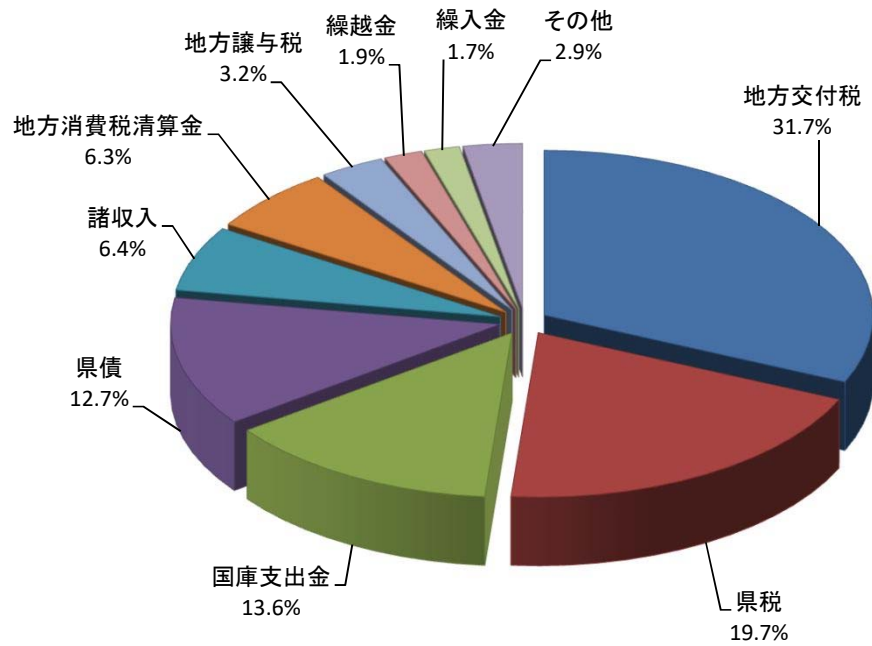
1 一般会計

(1) 令和元年度 歳入歳出決算収支

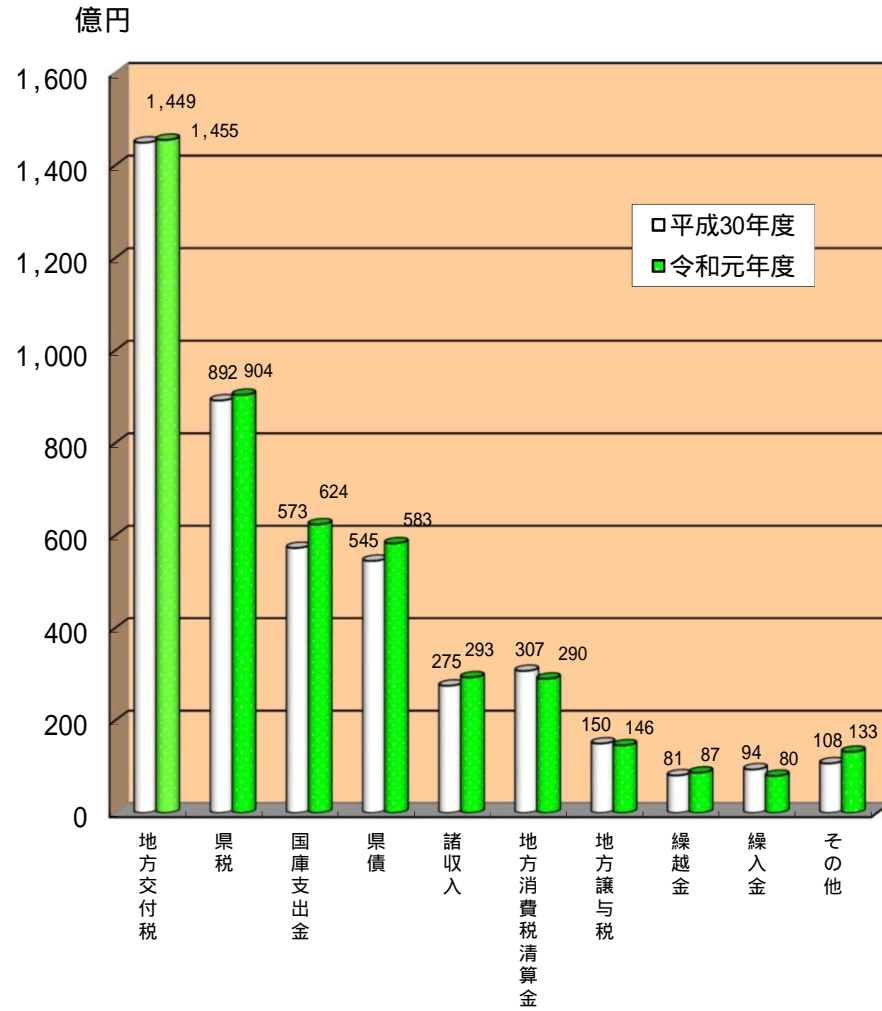
(単位：円、%)

区 分		令和元年度 A	平成30年度 B	対前年増減額 C=A-B	増減率(C/B×100)
1	歳入総額	459,638,606,913	447,334,030,002	12,304,576,911	2.8
2	歳出総額	449,716,087,351	438,662,113,561	11,053,973,790	2.5
3	歳入歳出差引額 (1-2)	9,922,519,562	8,671,916,441	1,250,603,121	14.4
4	翌年度へ繰越				
	継続費通次繰越額	10,197,774	47,423,123	37,225,349	78.5
	すべき財源				
	繰越明許費繰越額	4,397,089,213	3,301,253,895	1,095,835,318	33.2
	事故繰越し繰越額	126,189,592	0	126,189,592	皆 増
	計	4,533,476,579	3,348,677,018	1,184,799,561	35.4
5	実質収支額 (3-4)	5,389,042,983	5,323,239,423	65,803,560	1.2
6	前年度実質収支額	5,323,239,423	4,674,481,114	648,758,309	13.9
7	単年度収支額 (5-6)	65,803,560	648,758,309	582,954,749	89.9

歳入決算の構成比



前年度決算額との比較



(2) 令和元年度 歳入決算額

(前年度比較)

(単位：円、%)

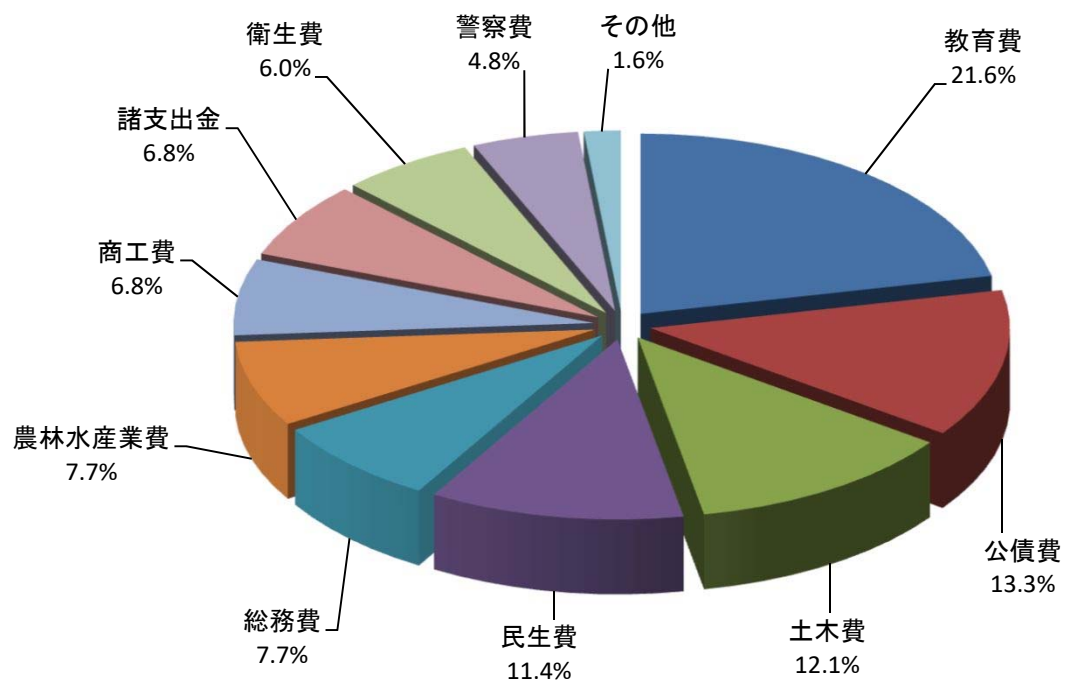
科 目	令和元年度 収入済額 A	平成30年度 収入済額 B	対前年度比	
			増減額 C (A-B)	C/B×100
1. 県 税	90,375,069,962	89,155,505,081	1,219,564,881	1.4
2. 地方消費税金 清算	29,040,478,953	30,655,996,166	1,615,517,213	5.3
3. 地方譲与税	14,614,796,528	14,980,050,000	365,253,472	2.4
4. 地方特例金 交付	1,137,970,000	356,946,000	781,024,000	218.8
5. 地方交付税	145,518,058,000	144,949,466,000	568,592,000	0.4
6. 交通安全対策 特別交付金	337,265,000	371,096,000	33,831,000	9.1
7. 分担金及び 負担金	3,584,281,568	1,993,848,079	1,590,433,489	79.8
8. 使用料及び 手数料	6,020,335,258	6,126,199,361	105,864,103	1.7
9. 国庫支出金	62,432,576,268	57,272,203,062	5,160,373,206	9.0
10. 財産収入	1,249,267,735	1,221,938,914	27,328,821	2.2
11. 寄附金	1,001,101,300	744,509,760	256,591,540	34.5
12. 繰入金	8,007,334,901	9,390,746,206	1,383,411,305	14.7
13. 繰越金	8,671,916,441	8,120,133,690	551,782,751	6.8
14. 諸収入	29,336,354,999	27,488,691,683	1,847,663,316	6.7
15. 県債	58,311,800,000	54,506,700,000	3,805,100,000	7.0
合 計	459,638,606,913	447,334,030,002	12,304,576,911	2.8

(予算比較)

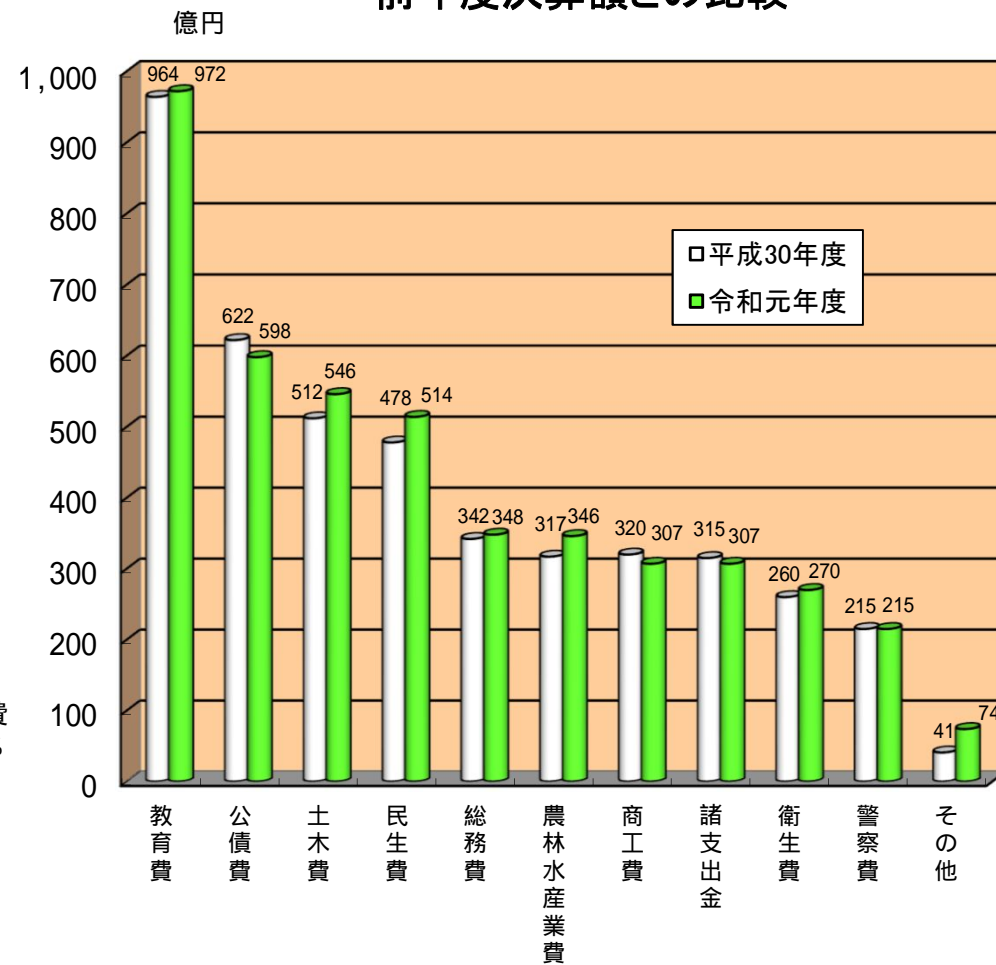
(単位：円)

科 目	予算現額 D	収入済額 E	翌年度に収入 すべき財源 F	収入過不足額 E + F - D
1. 県 税	89,379,000,000	90,375,069,962	0	996,069,962
2. 地方消費税金 清算	29,040,000,000	29,040,478,953	0	478,953
3. 地方譲与税	14,663,002,000	14,614,796,528	0	48,205,472
4. 地方特例金 交付	1,210,876,000	1,137,970,000	0	72,906,000
5. 地方交付税	145,192,526,000	145,518,058,000	0	325,532,000
6. 交通安全対策 特別交付金	349,610,000	337,265,000	0	12,345,000
7. 分担金及び 負担金	3,590,432,407	3,584,281,568	0	6,150,839
8. 使用料及び 手数料	6,082,510,000	6,020,335,258	0	62,174,742
9. 国庫支出金	88,178,399,231	62,432,576,268	23,085,870,598	2,659,952,365
10. 財産収入	1,184,098,000	1,249,267,735	0	65,169,735
11. 寄附金	946,109,000	1,001,101,300	0	54,992,300
12. 繰入金	8,094,537,000	8,007,334,901	0	87,202,099
13. 繰越金	8,671,916,018	8,671,916,441	0	423
14. 諸収入	30,621,281,957	29,336,354,999	1,243,092,487	41,834,471
15. 県債	80,460,300,000	58,311,800,000	20,458,800,000	1,689,700,000
合 計	507,664,597,613	459,638,606,913	44,787,763,085	3,238,227,615

歳出決算の構成比



前年度決算額との比較



(3) 令和元年度 歳出決算額

(前年度比較)

(単位：円、%)

科 目	令和元年度 支出済額 A	平成30年度 支出済額 B	対前年度比	
			増減額 C (A-B)	C/B×100
1. 議 会 費	1,176,437,268	1,014,004,740	162,432,528	16.0
2. 総 務 費	34,798,328,784	34,234,701,430	563,627,354	1.6
3. 民 生 費	51,441,974,764	47,761,902,606	3,680,072,158	7.7
4. 衛 生 費	27,029,854,126	26,016,690,088	1,013,164,038	3.9
5. 労 働 費	1,357,569,509	1,366,469,781	8,900,272	0.7
6. 農林水産業費	34,647,427,619	31,655,051,103	2,992,376,516	9.5
7. 商 工 費	30,738,905,610	32,015,786,329	1,276,880,719	4.0
8. 土 木 費	54,566,326,355	51,189,453,993	3,376,872,362	6.6
9. 警 察 費	21,519,591,861	21,534,760,837	15,168,976	0.1
10. 教 育 費	97,155,885,945	96,398,761,652	757,124,293	0.8
11. 災 害 復 旧 費	4,816,781,057	1,734,415,027	3,082,366,030	177.7
12. 公 債 費	59,807,868,792	62,190,682,786	2,382,813,994	3.8
13. 諸 支 出 金	30,659,135,661	31,549,433,189	890,297,528	2.8
14. 予 備 費	0	0	0	0.0
合 計	449,716,087,351	438,662,113,561	11,053,973,790	2.5

(予算比較)

(単位：円)

科 目	予算現額 D	支出済額 E	翌年度繰越額 F	不 用 額 D-(E+F)
1. 議 会 費	1,194,903,000	1,176,437,268	0	18,465,732
2. 総 務 費	38,223,705,098	34,798,328,784	2,409,535,735	1,015,840,579
3. 民 生 費	53,120,649,000	51,441,974,764	473,188,100	1,205,486,136
4. 衛 生 費	27,448,836,000	27,029,854,126	145,354,000	273,627,874
5. 労 働 費	1,423,051,000	1,357,569,509	0	65,481,491
6. 農林水産業費	46,949,313,732	34,647,427,619	11,680,992,622	620,893,491
7. 商 工 費	31,000,547,000	30,738,905,610	20,195,000	241,446,390
8. 土 木 費	81,265,215,247	54,566,326,355	26,324,653,723	374,235,169
9. 警 察 費	21,792,749,790	21,519,591,861	169,494,996	103,662,933
10. 教 育 費	102,445,216,573	97,155,885,945	2,539,636,578	2,749,694,050
11. 災 害 復 旧 費	12,017,585,173	4,816,781,057	5,558,188,910	1,642,615,206
12. 公 債 費	59,809,631,000	59,807,868,792	0	1,762,208
13. 諸 支 出 金	30,736,960,000	30,659,135,661	0	77,824,339
14. 予 備 費	236,235,000	0	0	236,235,000
合 計	507,664,597,613	449,716,087,351	49,321,239,664	8,627,270,598

2 特別会計

(1) 令和元年度 歳入歳出会計別決算収支

(単位：円)

会計名	歳入総額 A	歳出総額 B	歳入歳出差引額 C=(A-B)	翌年度へ繰越 すべき財源 D	実質収支額 E=(C-D)	前年度実質 収支額 F	単年度収支額 G=(E-F)
1 災害救助基金	929,993,923	929,993,923	0	0	0	0	0
2 母子父子寡婦福祉資金	226,834,299	179,673,089	47,161,210	0	47,161,210	150,154,362	102,993,152
3 就農支援資金	178,545,636	39,627,499	138,918,137	0	138,918,137	121,506,726	17,411,411
4 小規模企業者等設備 導入等事業支援	2,215,776,192	2,127,948,252	87,827,940	0	87,827,940	95,955,440	8,127,500
5 財政調整積立金	3,213,051,761	3,213,051,761	0	0	0	0	0
6 証紙	2,768,640,876	2,678,455,692	90,185,184	0	90,185,184	74,707,776	15,477,408
7 土地取得	2,273,062,593	2,272,359,270	703,323	0	703,323	0	703,323
8 産業用地造成事業	455,275,954	348,460,452	106,815,502	105,400,000	1,415,502	3,231,174	1,815,672
9 林業改善資金	153,494,131	15,285,510	138,208,621	0	138,208,621	149,613,802	11,405,181
10 沿岸漁業改善資金	370,327,050	86,437,154	283,889,896	0	283,889,896	350,413,075	66,523,179
11 公債管理	94,993,866,812	94,993,866,812	0	0	0	0	0
12 育英資金	937,449,007	557,175,421	380,273,586	0	380,273,586	265,529,975	114,743,611
13 港湾整備事業	1,000,474,765	430,844,073	569,630,692	21,156,860	548,473,832	624,991,076	76,517,244
14 地方独立行政法人佐賀県 医療センター好生館貸付金	1,376,618,577	1,376,618,577	0	0	0	0	0
15 国民健康保険事業	88,880,754,983	87,153,335,909	1,727,419,074	0	1,727,419,074	1,370,532,113	356,886,961
合計	199,974,166,559	196,403,133,394	3,571,033,165	126,556,860	3,444,476,305	3,206,635,519	237,840,786

(2) 令和元年度 歳入歳出会計別決算額

歳入 (単位:円、%)

会計名	令和元年度 収入済額 A	平成30年度 収入済額 B	対前年度比	
			増減額 C (A-B)	C/B×100
1 災害救助基金	929,993,923	21,018,077	908,975,846	4,324.7
2 母子父子寡婦 福祉資金	226,834,299	277,405,577	50,571,278	18.2
3 就農支援資金	178,545,636	165,337,344	13,208,292	8.0
4 小規模企業者等設 備導入等事業支援	2,215,776,192	1,288,379,790	927,396,402	72.0
5 財政調整積立金	3,213,051,761	4,684,500,373	1,471,448,612	31.4
6 証紙	2,768,640,876	2,954,038,792	185,397,916	6.3
7 土地取得	2,273,062,593	217,957,758	2,055,104,835	942.9
8 産業用地造成事業	455,275,954	210,575,357	244,700,597	116.2
9 林業改善資金	153,494,131	149,748,548	3,745,583	2.5
10 沿岸漁業改善資金	370,327,050	521,559,160	151,232,110	29.0
11 公債管理	94,993,866,812	90,664,182,786	4,329,684,026	4.8
12 育英資金	937,449,007	918,567,592	18,881,415	2.1
13 港湾整備事業	1,000,474,765	1,081,381,273	80,906,508	7.5
14 地方独立行政法人 佐賀県医療セン ター好生館貸付金	1,376,618,577	1,694,839,622	318,221,045	18.8
15 国民健康保険事業	88,880,754,983	87,244,143,136	1,636,611,847	1.9
合計	199,974,166,559	192,093,635,185	7,880,531,374	4.1

歳出 (単位:円、%)

会計名	令和元年度 支出済額 A	平成30年度 支出済額 B	対前年度比	
			増減額 C (A-B)	C/B×100
1 災害救助基金	929,993,923	21,018,077	908,975,846	4,324.7
2 母子父子寡婦 福祉資金	179,673,089	127,251,215	52,421,874	41.2
3 就農支援資金	39,627,499	43,830,618	4,203,119	9.6
4 小規模企業者等設 備導入等事業支援	2,127,948,252	1,192,424,350	935,523,902	78.5
5 財政調整積立金	3,213,051,761	4,684,500,373	1,471,448,612	31.4
6 証紙	2,678,455,692	2,879,331,016	200,875,324	7.0
7 土地取得	2,272,359,270	198,157,758	2,074,201,512	1,046.7
8 産業用地造成事業	348,460,452	207,344,183	141,116,269	68.1
9 林業改善資金	15,285,510	134,746	15,150,764	11,243.9
10 沿岸漁業改善資金	86,437,154	171,146,085	84,708,931	49.5
11 公債管理	94,993,866,812	90,664,182,786	4,329,684,026	4.8
12 育英資金	557,175,421	653,037,617	95,862,196	14.7
13 港湾整備事業	430,844,073	415,919,637	14,924,436	3.6
14 地方独立行政法人 佐賀県医療セン ター好生館貸付金	1,376,618,577	1,694,839,622	318,221,045	18.8
15 国民健康保険事業	87,153,335,909	85,873,611,023	1,279,724,886	1.5
合計	196,403,133,394	188,826,729,106	7,576,404,288	4.0