

令和3年度中山間地域等直接支払制度の実施状況等の概要

	令和3年度	令和2年度	増△減
1 実施市町数	19	19	0
(対象市町村数)	19	19	-
2 協定数	463	465	△ 2
うち通常単価	410	412	△ 2
3 協定対象農用地	6,537ha	6,482ha	55
4 交付金額	1,101,643千円	1,083,586千円	18,057
うち国庫	531,762千円	522,800千円	8,962

I 集落協定の概要

1 協定参加者

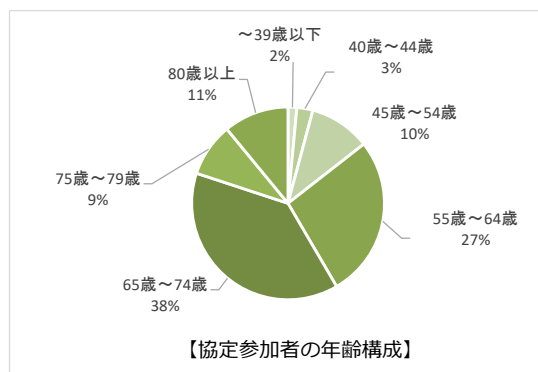
	令和3年度		令和2年度		増△減
	人	割合	人	割合	
農業者	10,248	94.3%	10,199	94.1%	49
生産組織・水利組合等	104	1.0%	134	1.2%	△ 30
非農業者	456	4.2%	440	4.1%	16
その他	56	0.5%	71	0.7%	△ 15
計	10,864	100.0%	10,844	100.0%	20

(注)四捨五入の関係で計が一致しない場合がある。

2 協定参加者の年齢構成

	協定参加者	
	人	割合
～39歳以下	159	1.5%
40歳～44歳	283	2.7%
45歳～54歳	1,097	10.3%
55歳～64歳	2,897	27.1%
65歳～74歳	4,106	38.5%
75歳～79歳	959	9.0%
80歳以上	1,171	11.0%
計	10,672	100.0%

※組織数等は年齢未計上のため、協定参加者数と合致しない。

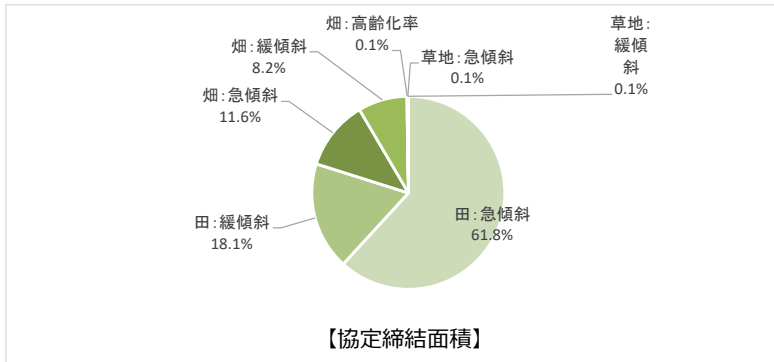


3 協定締結面積

(単位：ha)

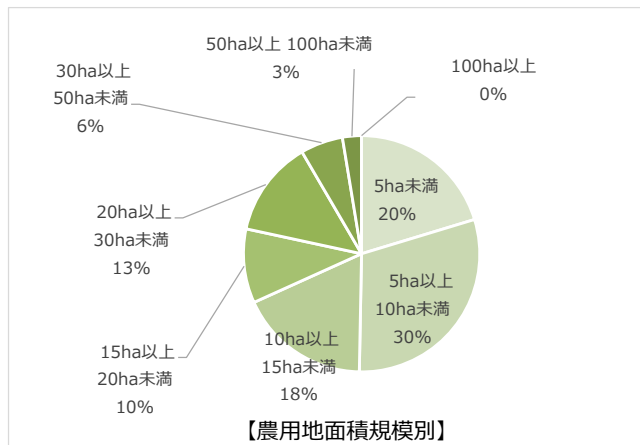
地目	令和3年度				令和2年度			
	急傾斜	緩傾斜	高齢化率・耕作放棄率	計	急傾斜	緩傾斜	高齢化率・耕作放棄率	計
田	4,039	1,182	0	5,222	4,013	1,175	0	5,188
畑	761	537	7	1,305	756	532	6	1,294
草地	5	5	0	10	—	—	—	—
合計	4,806	1,723	7	6,537	4,769	1,707	6	6,482

(注)四捨五入の関係で計が一致しない場合がある。



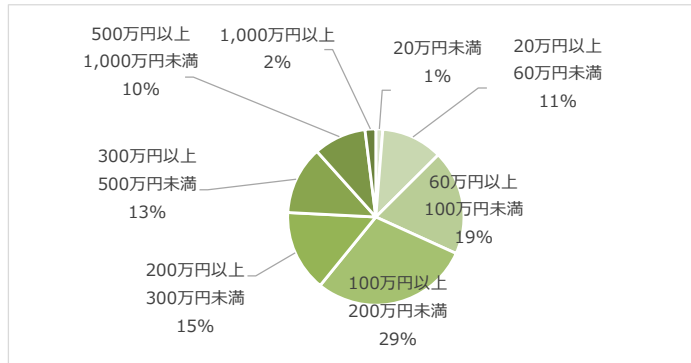
4 農用地面積規模別内訳

	協定数	
	令和3年度	令和2年度
5ha未満	94	99
5ha以上 10ha未満	139	140
10ha以上 15ha未満	83	80
15ha以上 20ha未満	47	47
20ha以上 30ha未満	61	60
30ha以上 50ha未満	27	27
50ha以上 100ha未満	12	12
100ha以上	0	0
計	463	465



5 交付金額規模別内訳

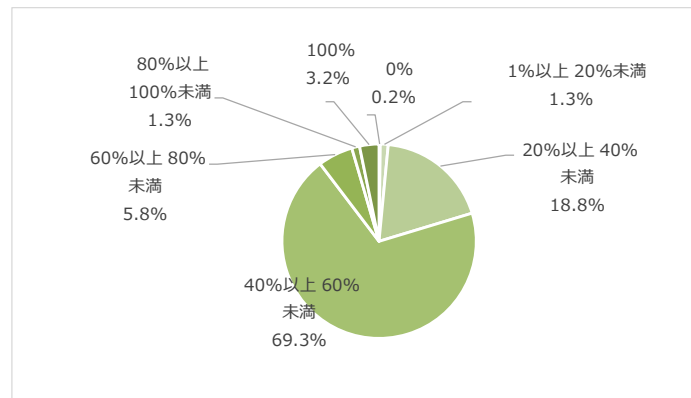
	協定数	
	令和3年度	令和2年度
20万円未満	6	5
20万円以上 60万円未満	52	53
60万円以上 100万円未満	89	91
100万円以上 200万円未満	135	137
200万円以上 300万円未満	69	68
300万円以上 500万円未満	58	56
500万円以上 1,000万円未満	45	46
1,000万円以上	9	9
計	463	465



【交付金規模別】

6 交付金の共同取組活動への配分割合

	協定数	
	令和3年度	令和2年度
0%	1	1
1%以上 20%未満	6	7
20%以上 40%未満	87	94
40%以上 60%未満	321	316
60%以上 80%未満	27	29
80%以上100%未満	6	5
100%	15	13
計	463	465



【交付金の共同取組活動への配分割合】

II 集落協定の協定内容（全協定共通）

1 集落マスタープランの内容

(1) 集落マスタープランに位置付けた集落の目指すべき将来像

項 目	協定数	割合
①将来にわたり農業生産活動等が可能となる集落内の実施体制構築	431	93.1%
②協定の担い手となる新たな人材の育成・確保	72	15.6%
③協定参加者それぞれが、作物生産、加工・直売等さまざまな工夫により再生産可能な所得を確保	15	3.2%
④その他	29	6.3%

(注)「割合」は全集落協定数463に占める割合。複数回答。

(2) 将来像を実現するための活動方策

項 目	協定数	割合
①機械・農作業の共同化等営農組織の育成	87	18.8%
②高付加価値型農業	11	2.4%
③農業生産条件の強化	38	8.2%
④担い手への農地集積	31	6.7%
⑤担い手への農作業の委託	31	6.7%
⑥新規就農者等による農業生産	4	0.9%
⑦地場産農産物等の加工・販売	10	2.2%
⑧消費・出資の呼び込み	9	1.9%
⑨共同で支え合う集団のかつ持続的な体制整備	360	77.8%
⑩その他	57	12.3%

(注)「割合」は全集落協定数463に占める割合。複数回答。

2 農業生産活動等に関する協定への記載内容（主なもの）

項 目	協定数	割合
①農道の管理	460	99.4%
②水路の管理	445	96.1%
③農地の法面管理	340	73.4%
④柵、ネットの設置等鳥獣被害防止	331	71.5%
⑤簡易な基盤整備	74	16.0%
⑥既荒廃農用地の保全管理	44	9.5%

(注)「割合」は全集落協定数463に占める割合。複数回答。

3 多面的機能を増進する活動に関する協定への記載内容（主なもの）

項 目	協定数	割合
①周辺林地の下草刈	259	55.9%
②景観作物の作付け	213	46.0%
③堆きゅう肥の施肥、拮抗作物の利用、合鴨・鯉の利用、輪作の徹底、緑肥作物	37	8.0%
⑤魚類・昆虫類の保護	4	0.9%
⑥体験民宿（グリーン・ツーリズム）	2	0.4%

(注)「割合」は全集落協定数463に占める割合。複数回答。

4 その他、集落協定に位置付けられている内容

- (1) 既荒廃農地の復旧面積…………… 0.0ha
 (2) 協定に含めない管理すべき耕作放棄地の管理面積…………… 10.0ha

Ⅲ 活動内容（体制整備単価協定）

農業生産活動等の体制整備として取り組むべき事項

1 集落戦略の作成状況

項 目	協定数	割合
①集落において作成中	292	71.2%
②集落から市町に提出があり、市町から指導助言を実施中	67	16.3%
③要件を全て満たす集落戦略が市町村に提出済み	51	12.4%

2 集落戦略の作成及び実践に向けた活動状況

項 目	協定数	割合
年齢階層別、後継者の状況が把握できる地図の作成	250	61.0%
農地保全活動等を実施する範囲等を記載した地図の作成	106	25.9%
話し合いの開催をした協定	203	49.5%

IV 交付金の支出状況（令和3年度に支出された金額）

1 令和3年度交付金額 (単位:千円、%)

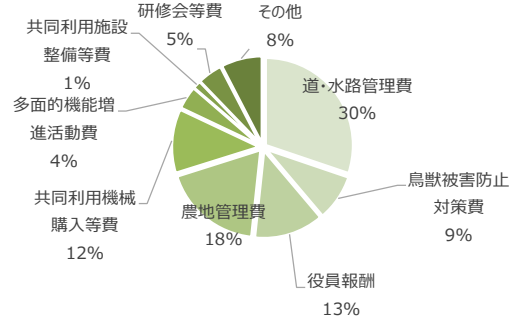
区分	金額	割合
交付金額	1,101,643	100.0%
共同取組活動充当額	503,978	45.7%
個人配分額	597,665	54.3%

ラウンドの関係で計が合わない場合がある。

2 共同取組活動の支出状況（主なもの） (単位:千円)

項目	金額	割合
道・水路管理費	151,891	29.9%
鳥獣被害防止対策費	43,086	8.5%
役員報酬	64,764	12.7%
農地管理費	92,779	18.2%
共同利用機械購入等費	59,783	11.8%
多面的機能増進活動費	21,440	4.2%
共同利用施設整備等費	7,580	1.5%
研修会等費	23,049	4.5%
その他	44,200	8.7%
計	508,572	100.0%

(注)四捨五入の関係で計が一致しない場合がある。



【共同取組活動の支出状況】

V 加算措置の取組状況及び内容

加算措置	取組市町数	協定数	取組面積 (ha)		
			計	田	畑
I 棚田地域振興活動加算	4	5	97	97	0
II 超急傾斜農地保全管理加算	11	58	648	640	8

加算措置	取組市町数	協定数	取組面積 (ha)
			集落協定農用地 (計)
III 集落協定広域化加算	4	4	174
IV 集落機能強化加算	2	3	27
V 生産性向上加算	7	20	468

1 棚田地域振興活動加算の取組内容

目標設定項目	達成状況
棚田等の保全	達成済: 1協定 達成見込み: 4協定
棚田等の保全を通じた多面にわたる機能の維持・発揮	達成見込み: 5協定
棚田を核とした棚田地域の振興	達成見込み: 5協定

2 超急傾斜農地保全管理加算の取組内容

(1) 超急傾斜農地の保全（主なもの）

項目	協定数	割合
①法面の維持・補修	9	15.5%
②耕作道、ほ場進入路等の維持	8	13.8%
③農薬散布等の施設の整備	5	8.6%
④鳥獣害防止施設の維持	36	62.1%
⑤鳥獣害防止施設の設置	2	3.4%

(注)「割合」は当加算取組協定数58に占める割合。複数回答。

(2) 超急傾斜農地で生産される農産物の販売促進等（主なもの）

項 目	協定数	割合
①共通パッケージの作成	4	6.9%
②パンフレットの作成	8	13.8%
③直売所等での販売	21	36.2%
④景観作物の植栽	4	6.9%
⑤都市住民との交流	25	43.1%

(注)「割合」は当加算取組協定数58に占める割合。複数回答。

3 集落協定広域化加算の取組内容

項 目	協定数等
取組集落協定	4協定
人材確保数	6名
人材確保数のうち集落内からの人材確保数	6名
確保された人材が担う地域活動（集落協定組織の活動）	2協定
確保された人材が担う地域活動（農業生産組織の活動）	3協定

4 集落機能強化加算の取組内容

目 標 設 定 項 目	協定数等	達成状況
取組集落協定 (新たな人材の確保に関する取組又は集落機能を強化する取組)	3 協定	達成見込み

5 生産性向上加算

目 標 設 定 項 目	協定数等	達成状況
取組集落協定 (農業生産性の向上を図る取組)	20協定	達成済：3協定 達成見込み：17協定