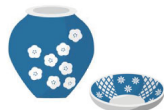


佐賀県の全国No.1

陶磁器製置物の出荷金額

令和5年

全 国 4,437百万円
佐賀県 1,535百万円
全国シェア 34.6%

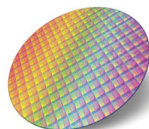


(資料：総務省・経済産業省「経済構造実態調査」)

シリコンウエハ(表面研磨したもの)の出荷金額

令和5年

全 国 7,254億円
佐賀県 2,657億円
全国シェア 36.6%



(資料：総務省・経済産業省「経済構造実態調査」)

消防団員の組織率

人口千人当たりの消防団員数 令和7年4月1日現在

全国平均 5.9人
佐賀県 19.8人



(資料：総務省消防庁)

1世帯当たりの購入数量

二人以上の世帯 令和4年～令和6年平均



たい

全国平均 432g
佐賀市 1,165g

(資料：総務省「家計調査」)

ハウスみかん収穫量・出荷量

令和6年産

[収穫量] [出荷量]
全 国 14,400t 13,900t
佐賀県 4,860t 4,680t
全国シェア 33.8% 33.7%



(資料：農林水産省「作物統計調査」)

二条大麦の作付面積

令和6年産

全 国 40,100ha
佐賀県 10,100ha
全国シェア 25.2%



(資料：農林水産省「作物統計調査」)

耕地利用率

作付延べ面積 ÷ 耕地面積 × 100 令和6年

全国平均 90.4%
佐賀県 133.7%



(資料：農林水産省「作物統計調査」)

1世帯当たりの支出金額

二人以上の世帯 令和4年～令和6年平均



干しのり

全国平均 3,101円
佐賀市 5,486円

(資料：総務省「家計調査」)

薬局数

人口10万人当たり 令和6年度末

全 国 51.1施設
佐賀県 65.1施設

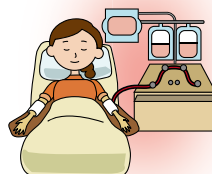


(資料：厚生労働省「衛生行政報告例」)

成分献血者数

人口千人当たり 令和6年

全 国 12.4人
佐賀県 15.6人



(資料：日本赤十字社「血液事業統計資料」 総務省「国勢調査」)

人工林率

令和4年3月31日現在

全 国 40%
佐賀県 67%



(資料：農林水産省林野庁「森林資源の現況」)

東京都中央卸売市場における しばえび取扱数量・金額

令和6年度

[取扱数量] [金額]
全 国 111,518kg 91,665千円
佐賀県 66,077kg 54,716千円
全国シェア 59.3% 59.7%



(資料：東京都中央卸売市場「市場統計情報」)