

佐賀県民の1日の暮らし

社会経済活動の1日当たりの平均数です。

出生




12.8人(令和7年) ↓
13.4人(令和6年)

結婚




7.1件(令和6年) ↓
7.5件(令和5年)

一般ごみ排出量



856.0g/人日(令和5年度) ↓
869.8g/人日(令和4年度)

上水道の給水量



229.4千³m(令和6年度) ↑
228.8千³m(令和5年度)

火災




0.7件(令和6年) ↓
0.7件(令和5年)

死亡



30.8人(令和7年) ↓
31.1人(令和6年)

離婚



3.2件(令和6年) ↑
3.2件(令和5年)

新設住宅着工戸数



11.2戸(令和7年) ↓
12.7戸(令和6年)

旅券発給数




44.9件(令和7年) ↓
48.8件(令和6年)

交通事故



6.5件(令和7年) ↓
7.2件(令和6年)

県外転入



53.0人(令和7年) ↑
51.0人(令和6年)

県外転出



52.3人(令和7年) ↑
51.9人(令和6年)

県内総生産(名目)



86,271億円(令和4年度) ↓
87,091億円(令和3年度)

一世帯当たりの食料費 (佐賀市2人以上の世帯)



2,612円(令和6年) ↑
2,464円(令和5年)

救急出動



119.9件(令和6年) ↓
120.2件(令和5年)

※前年(度)との比較増減を↑↓で表しています(数値が同値の場合は、小数点第2位以下を含めた数値により決定)。