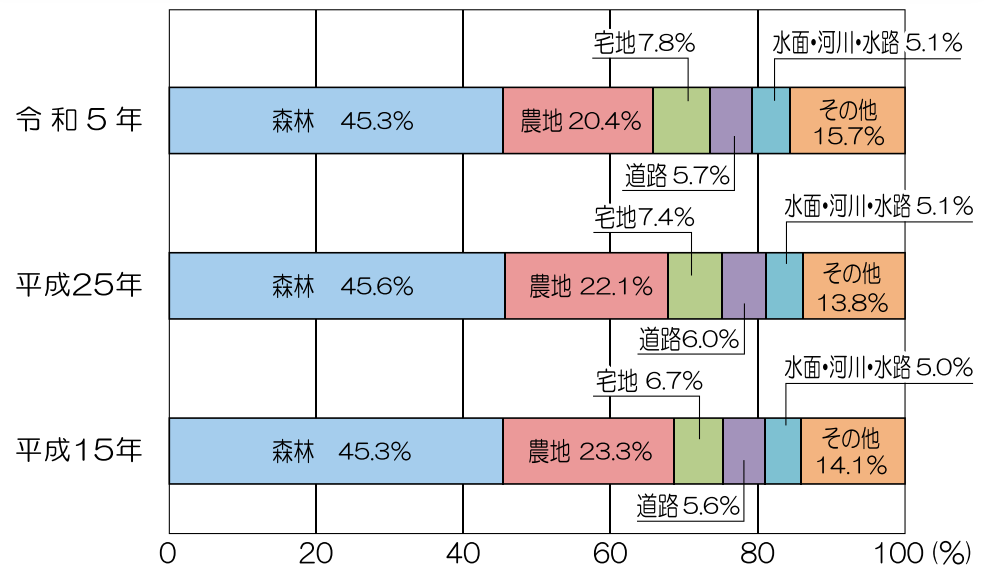


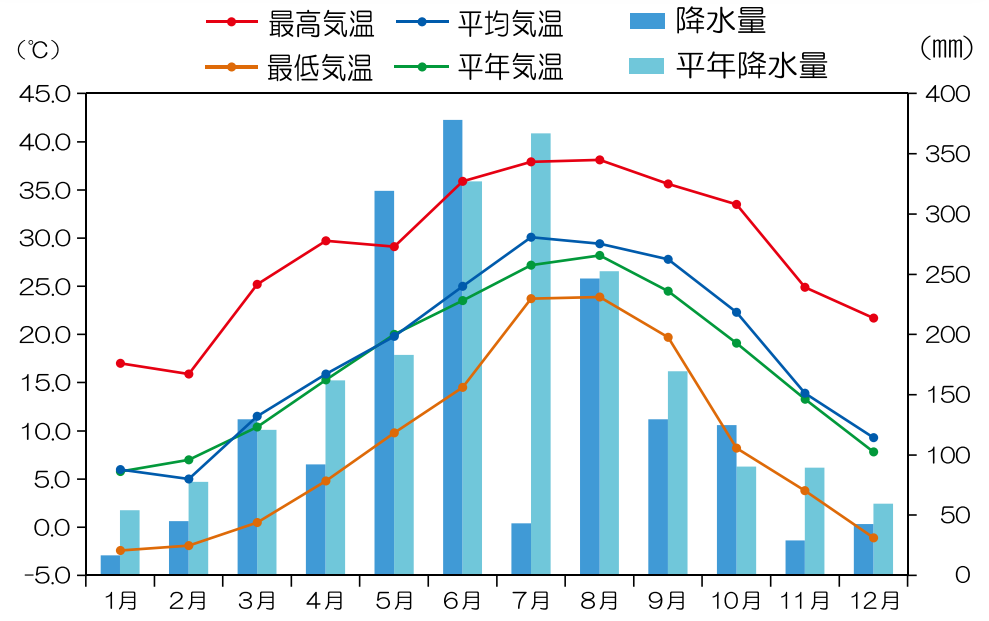
# 土地 県土利用の状況



※端数処理の関係で、内訳の計が100%にならない場合がある。

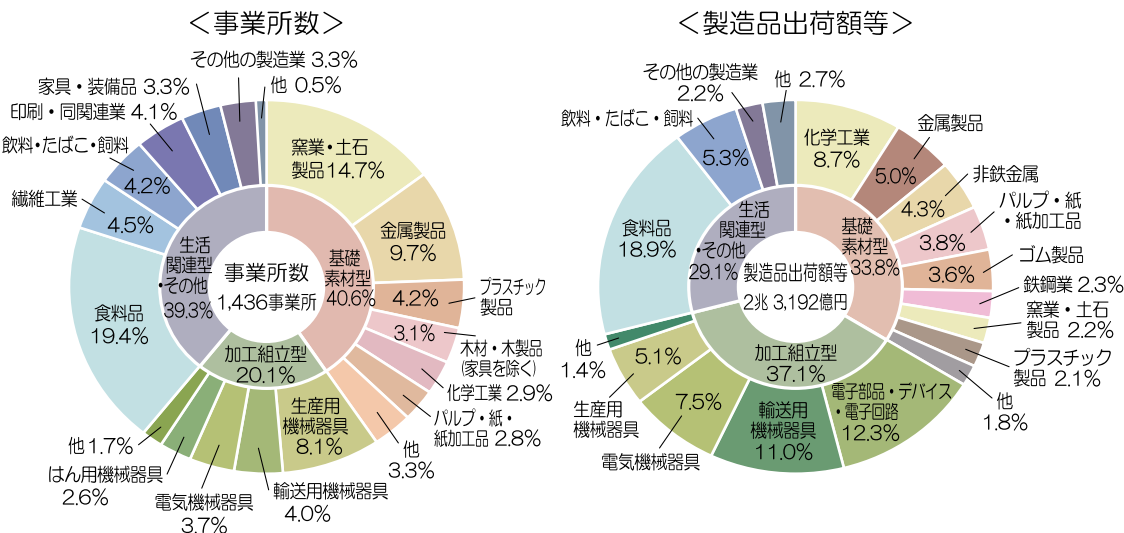
資料：県土地利活用課

# 気象 月別の気温と降水量（佐賀市）（令和7年）



※平年値は1991～2020年の30年間の観測値の平均をもとに算出した値。資料：佐賀地方気象台

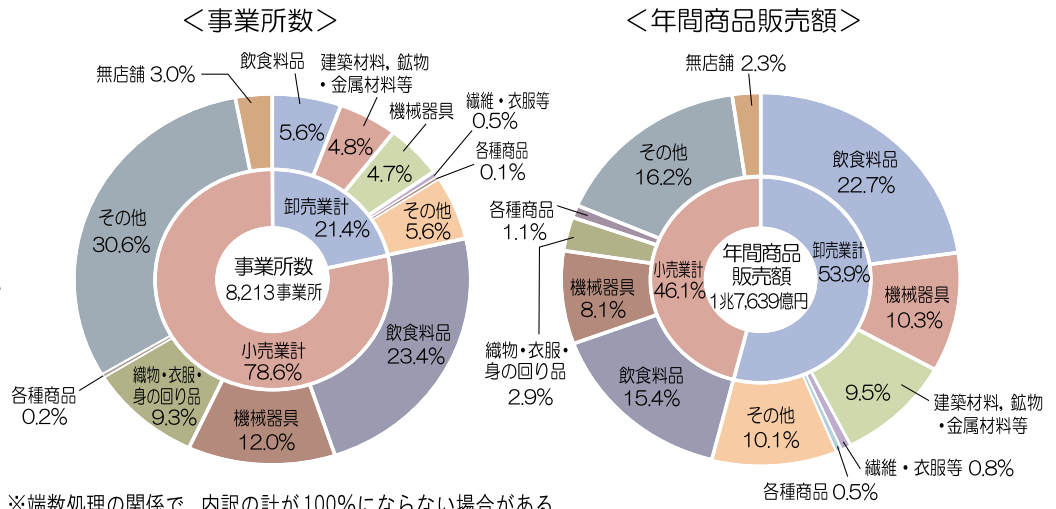
# 工業 業種別事業所数及び製造品出荷額等



※個人経営体を除いた事業所が対象。 ※端数処理の関係で、内訳の計が100%にならない場合がある。  
 ※事業所数は令和6年6月1日現在、製造品出荷額等は令和5年1月から12月までの1年間の実績の数値である。  
 ※各業種において2.0%以下のものは、他として計上している。

資料：総務省・経済産業省「2024年経済構造実態調査」

# 商業 産業分類別事業所数及び年間商品販売額



※端数処理の関係で、内訳の計が100%にならない場合がある。  
 ※事業所数は令和3年6月1日現在、年間商品販売額は令和2年1月から12月までの1年間の実績の数値である。  
 ※管理、補助的経済活動のみを行う事業所、産業細分類が格付不能の法人組織の事業所又は産業小分類が格付不能の個人経営(法人でない団体を含む)の事業所、卸売の商品販売額(仲立手数料を除く)、小売の商品販売額及び仲立手数料のいずれの金額も無い法人組織の事業所は含まない。

資料：総務省・経済産業省「令和3年経済センサス-活動調査」