

経営比較分析表（平成28年度決算）

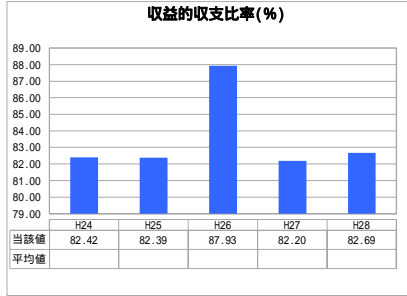
佐賀県 太良町

業務名	業種名	事業名	類似団体区分	管理者の情報
法非適用	下水道事業	漁業集落排水	H2	非設置
資金不足比率 (%)	自己資本構成比率 (%)	普及率 (%)	有収率 (%)	1か月20㎡当たり家庭料金 (円)
-	該当数値なし	6.78	100.00	3,240

人口 (人)	面積 (km ²)	人口密度 (人/km ²)
9,148	74.30	123.12
処理区域内人口 (人)	処理区域面積 (km ²)	処理区域内人口密度 (人/km ²)
627	0.16	3,918.75

グラフ凡例
■ 当該団体値 (当該値)
- 類似団体平均値 (平均値)
【】 平成28年度全国平均

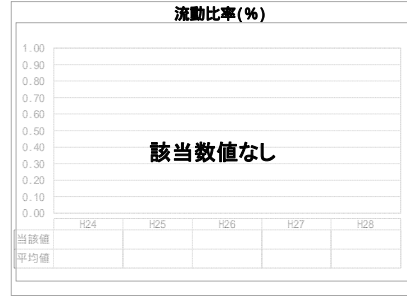
1. 経営の健全性・効率性



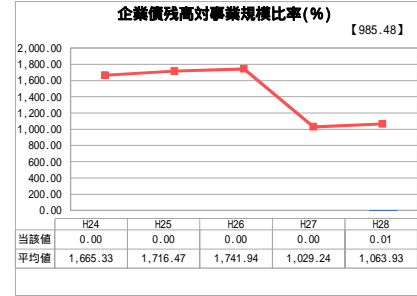
「単年度の収支」



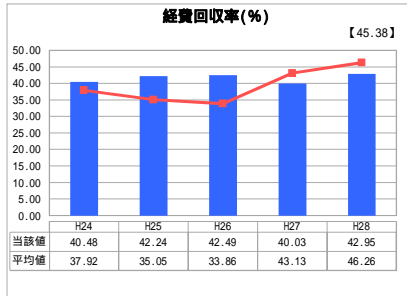
「累積欠損」



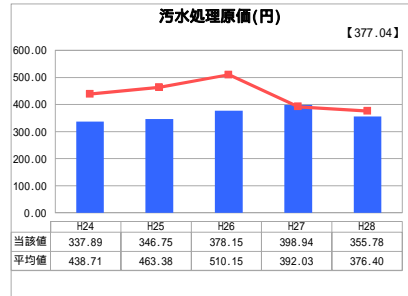
「支払能力」



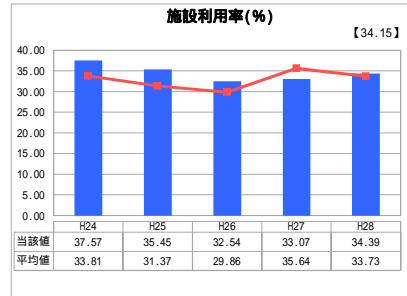
「債務残高」



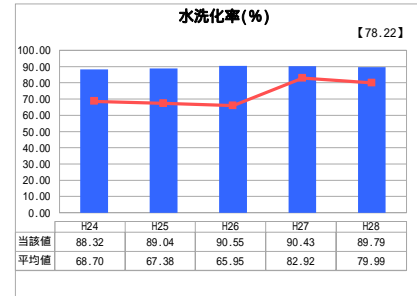
「料金水準の適切性」



「費用の効率性」




「施設の効率性」

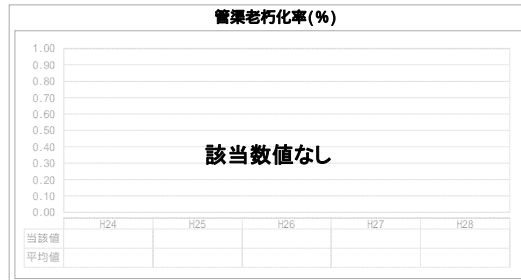


「使用料対象の捕捉」

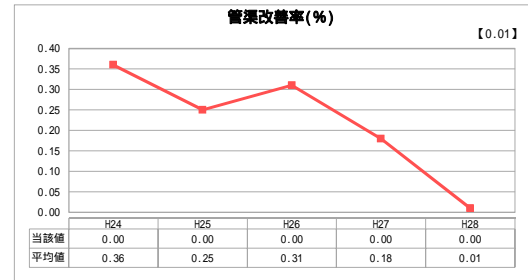
2. 老朽化の状況



「施設全体の減価償却の状況」



「管渠の経年化の状況」



「管渠の更新投資・老朽化対策の実施状況」

分析欄

1. 経営の健全性・効率性について

収益的収支比率は80%台で推移しており、単年度収支は赤字となっている。
 経費回収率は40%台と低い割合で推移している。これは、当初計画の処理対象人口と比較し、高齢化、少子化による人口減が急速に進み、また不景気による観光客の減少や旅館の廃業などもあり、料金収入が年々減少し、一般会計からの繰入金に頼らざるを得ない状況が続いているためである。収入面では、接続率の向上や料金見直しについて検討を行っているが厳しい状況である。収支面では、施設稼働サイクル見直しによる電気料削減など、維持管理費の削減に一定の成果が出ている。
 汚水処理原価は現在は類似団体と単価はほぼ変わらない状況である。
 施設利用率は35%前後で推移しているが、処理量は季節によって大きな変動があり、最大稼働率は50%を超えている状況である。
 水洗化率はほぼ90%、比較的高い水準である。

2. 老朽化の状況について

処理場内の計画的な機器更新や中継ポンプの点検及び交換などを行い長寿命化を図っている。また今年度は周辺護岸の越波対策として高上げおよび消波ブロックの設置を行っている。(～H29)

全体総括

経費回収率は40%台の低い水準で推移しており維持管理費を一般会計繰入金で賄っている状況である。今後は、大幅な料金収入増は見込めないため、更なる維持管理費の見直しを検討していく。

法適用企業と類似団体区分が同じため、収益的収支比率の類似団体平均等を表示していません。
 平成24年度から平成25年度における各指標の類似団体平均値は、当時の事業数を基に算出していますが、企業債残高対事業規模比率及び管渠改善率については、平成26年度の事業数を基に類似団体平均値を算出しています。