

# 経営比較分析表

佐賀県 佐賀西部広域水道企業団

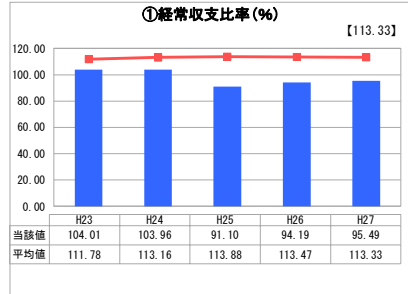
業務名	業種名	事業名	類似団体区分
法適用	水道事業	用水供給事業	B
資金不足比率(%)	自己資本構成比率(%)	普及率(%)	1か月20m <sup>3</sup> 当たり家庭料金(円)
-	77.96	45.08	0

人口(人)	面積(km <sup>2</sup> )	人口密度(人/km <sup>2</sup> )
-	-	-
現在給水人口(人)	給水区域面積(km <sup>2</sup> )	給水人口密度(人/km <sup>2</sup> )
188,431	516.49	364.83

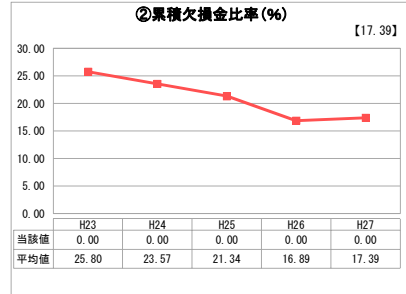
## グラフ凡例

- 当該団体値 (当該値)
- 類似団体平均値 (平均値)
- 【】 平成27年度全国平均

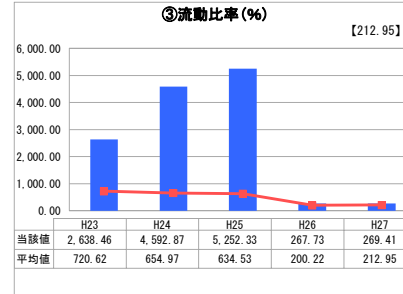
## 1. 経営の健全性・効率性



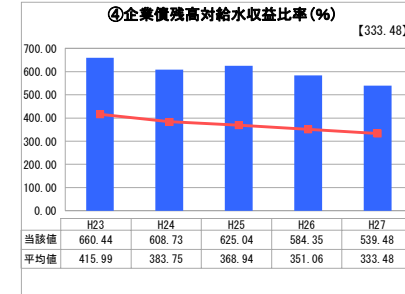
「経常損益」



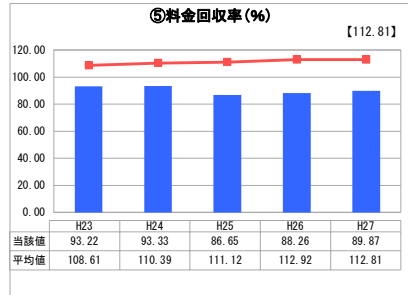
「累積欠損」



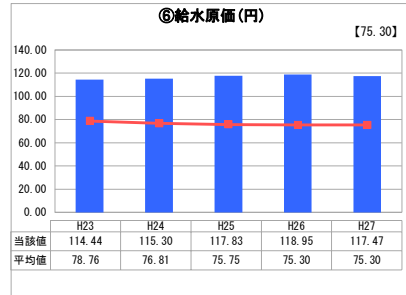
「支払能力」



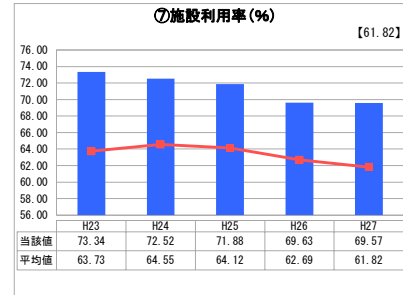
「債務残高」



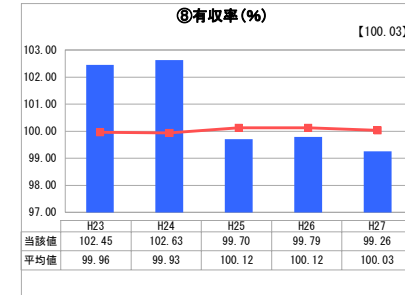
「料金水準の適切性」



「費用の効率性」

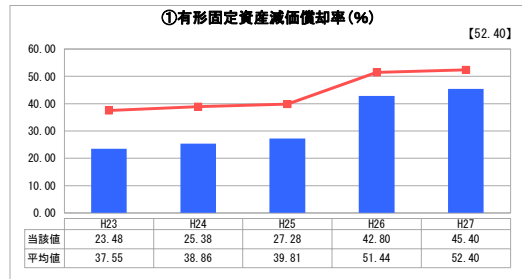


「施設の効率性」

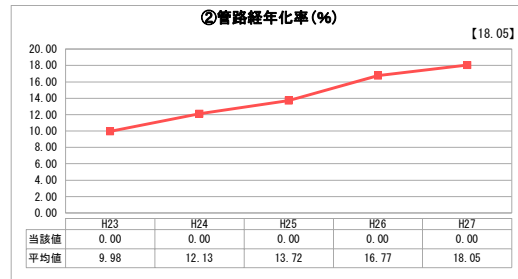


「供給した配水量の効率性」

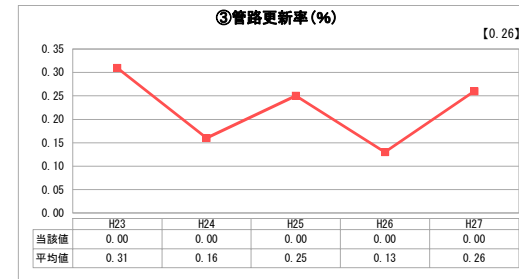
## 2. 老朽化の状況



「施設全体の減価償却の状況」



「管路の経年化の状況」



「管路の更新投資の実施状況」

## 分析欄

### 1. 経営の健全性・効率性について

経常収支比率及び料金回収率は、料金低減を目的に、未処分利益剰余金を活用して収入不足を補っていることから、共に100%を下回っている。次に、給水原価は、資産が比較的新しく、減価償却費の支出に占める割合が大きいこと等により、全国平均と比べて高くなっている状況である。また、施設利用率は全国平均と比べて高く、また、用水供給事業であることから有収率もほぼ100%となっているが、人口減少や節水機器の普及により供給量は年々減少しており、将来もこの傾向が続くものと推測される。

### 2. 老朽化の状況について

平成13年度に供給を開始しており、比較的新しい施設であることから、有形固定資産減価償却率は全国平均と比べて低く、また、法定耐用年数を迎えた管路がないことから、管路経年化率及び管路更新率は共に0%となっている。

## 全体総括

料金算定にあたっては、料金低減を目的に、未処分利益剰余金を活用して収入不足を補う財政計画としているが、実績としては経費節減等により収入不足額を圧縮できており、また、累積欠損金もないことから、経営は概ね健全であると判断できる。

これまでは料金低減に未処分利益剰余金を活用してきたため、資金の留保が抑えられてきた状況であるが、今後は、未処分利益剰余金を将来の更新財源として確保することが必要であると考えている。

なお、経費節減、更新財源の確保、管理体制の強化、技術の継承などの諸課題に対応していくために、構成団体の水道事業と当企業団の用水供給事業の事業統合に向けて現在協議中である。

※ 平成23年度から平成25年度における各指標の類似団体平均値は、当時の事業数を基に算出していますが、管路経年化率及び管路更新率については、平成26年度の事業数を基に類似団体平均値を算出しています。