各種経済指標

令和8年11月

各種経済指標

令和8年11月

項目名	指標名	最新月	調査主体
個人消費	■ 百貨店・スーパー販売額 （商業動態統計月報 第3部） ■ コンビニエンスストア・専門量販店販売額 （商業動態統計月報 第4部～第7部）	8月	■ 経済産業省
公共工事	■ 公共工事請負金額	9月	■ 西日本建設業保証株式会社
生産活動	■ 鉱工業生産指数	8月	■ 佐賀県統計分析課 ■ 経済産業省 九州経済産業局
雇用	■ 有効求人倍率 ■ 新規求人数、新規求職者数 （一般職業紹介状況）	8月	■ 厚生労働省 佐賀労働局
企業倒産	■ 企業倒産件数 ■ 負債金額 （佐賀県企業倒産状況）	9月	■ 株式会社東京商エリサーチ 佐賀支店
物価	■ 消費者物価指数 （佐賀市消費者物価指数）	9月	■ 佐賀県統計分析課
賃金	■ 名目・実質賃金指数 (毎月勤労統計調査)	7月	■ 佐賀県統計分析課、厚生労働省
経済概況	■ 佐賀県の金融経済概況	夏	■ 日本銀行 福岡支店 佐賀事務所
	■ 佐賀県内経済情勢報告	7月	■ 財務省 福岡財務支局 佐賀財務事務所
	■ 月例経済報告	9月	■ 内閣府
	■ 九州・沖縄の金融経済概況	10月	■ 日本銀行 福岡支店
	■ 管内経済情勢報告	7月	■ 財務省 福岡財務支局

個人消費

令和8年8月基準

百貨店・スーパー

8月の販売額　**約57億円**……前年同月比　1.1%増

コンビニエンスストア・専門量販店（家電大型専門店、ドラッグストア、ホームセンター）

8月の販売額　**約158億円**……前年同月比　1.0%増

資料　経済産業省「商業動態統計月報（令和8年8月）」

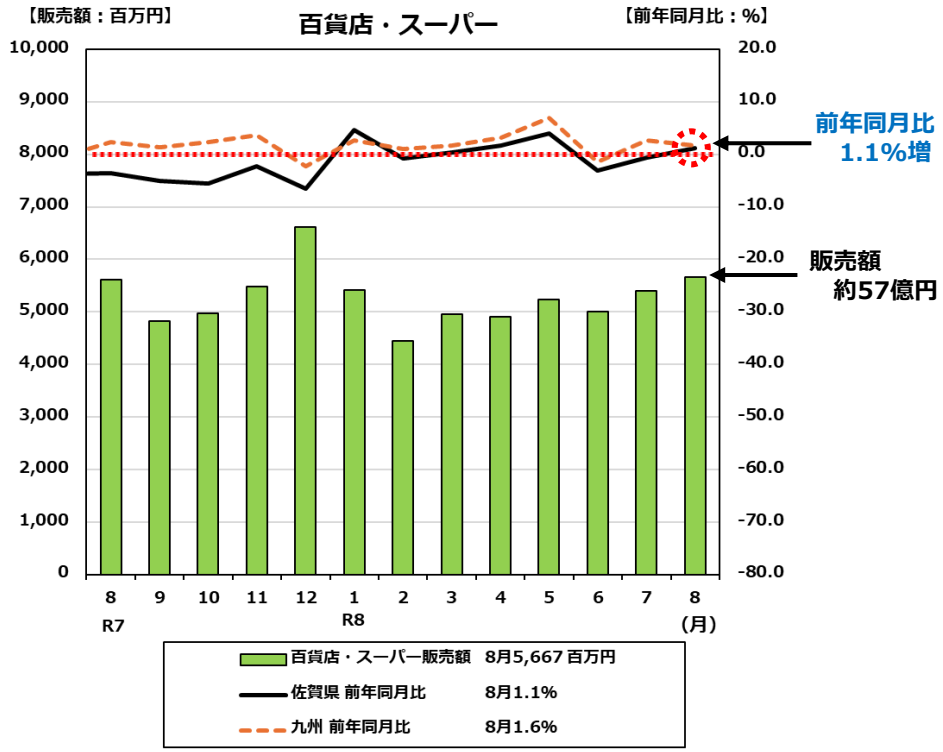

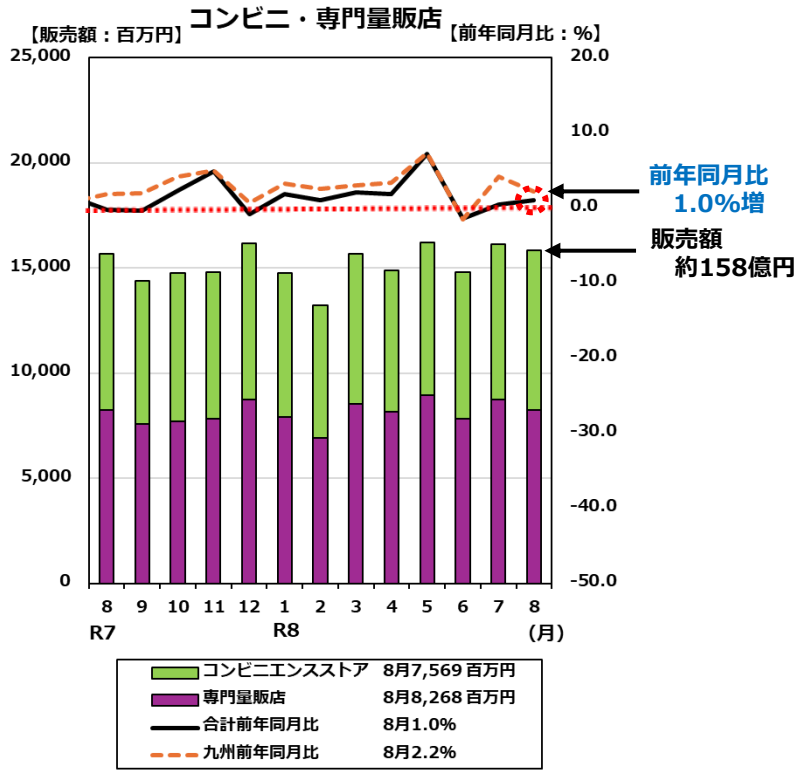

公共工事

令和8年9月基準

公共工事請負金額

9月の請負金額　　約131億円 …… 前年同月比　12.1%増

令和8年度の請負金額累計　　約723億円 …… 前年同期比　16.7%減

資料　西日本建設業保証(株)「前払金保証実績からみた佐賀県の公共工事動向(令和8年9月)」

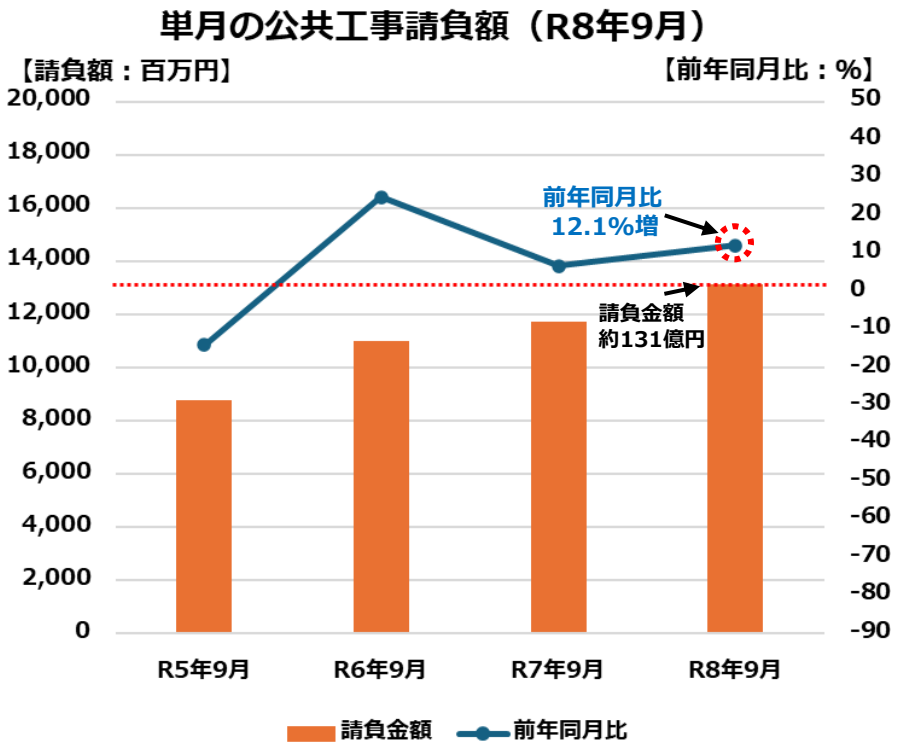

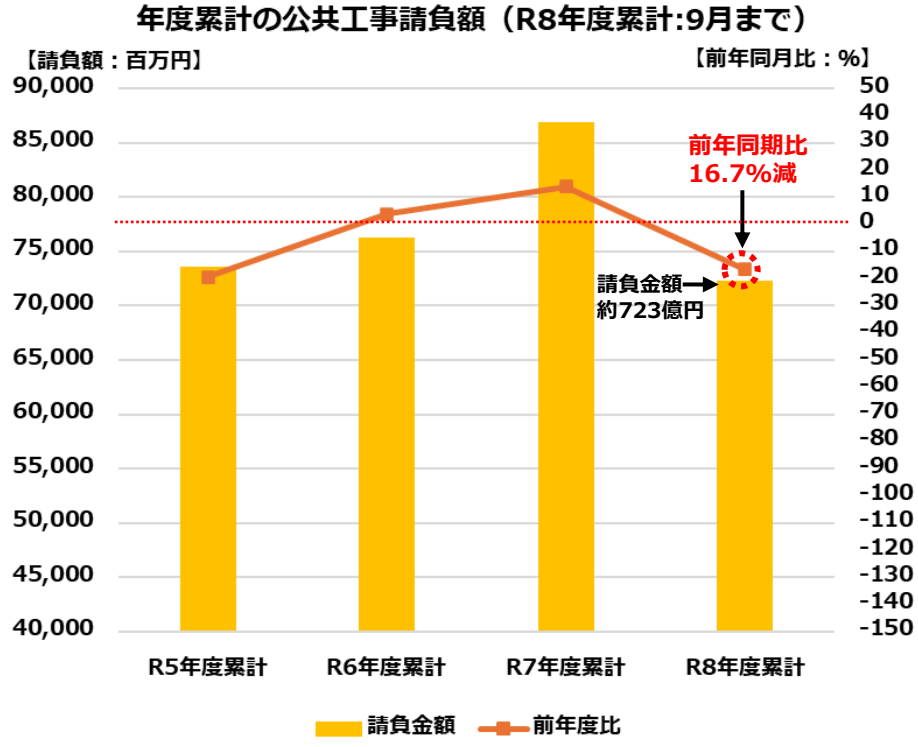

生産活動

令和8年8月基準

鉱工業生産指数

8月の鉱工業生産指数　92.8 …… 前月比　1.6%減

※季節調整値

前年同月比　0.4%増

※前年同月比は原数値ベース

資料　佐賀県統計分析課、経済産業省 九州経済産業局「鉱工業生産指数（令和8年8月）」

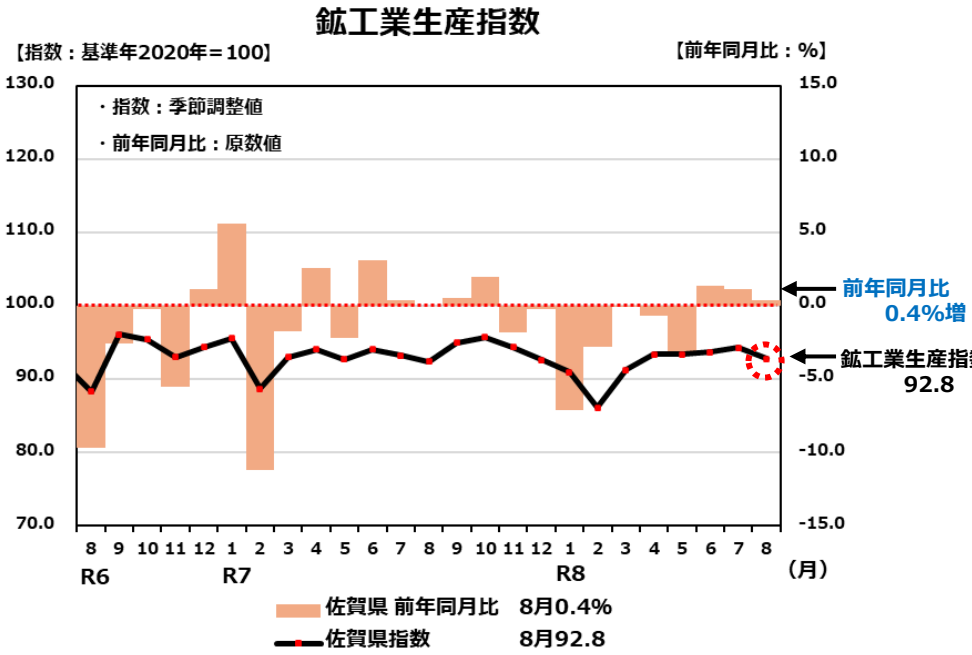

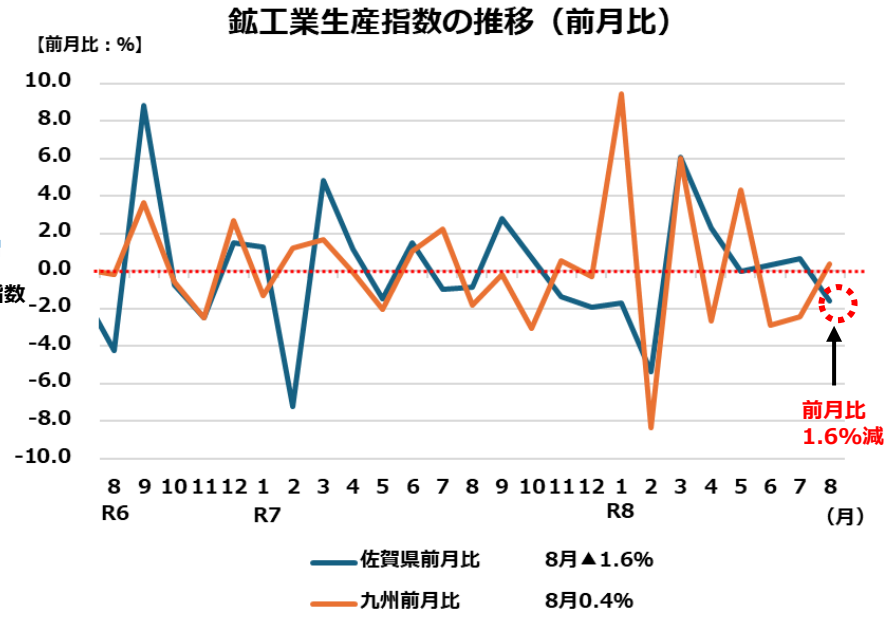

雇用

令和8年8月基準

有効求人倍率 （受理地別）

8月 **1.22倍** …… **前月比 0.03ポイント増**

新規求人数 …… **前年同月比 12.9%増**

新規求職者数…… **前年同月比 5.8%増**

佐賀県有効求人倍率の推移
・2015年12月から129か月連続 1.0倍超

資料 佐賀労働局「一般職業紹介状況（令和8年8月分）」

有効求人倍率（季節調整値）

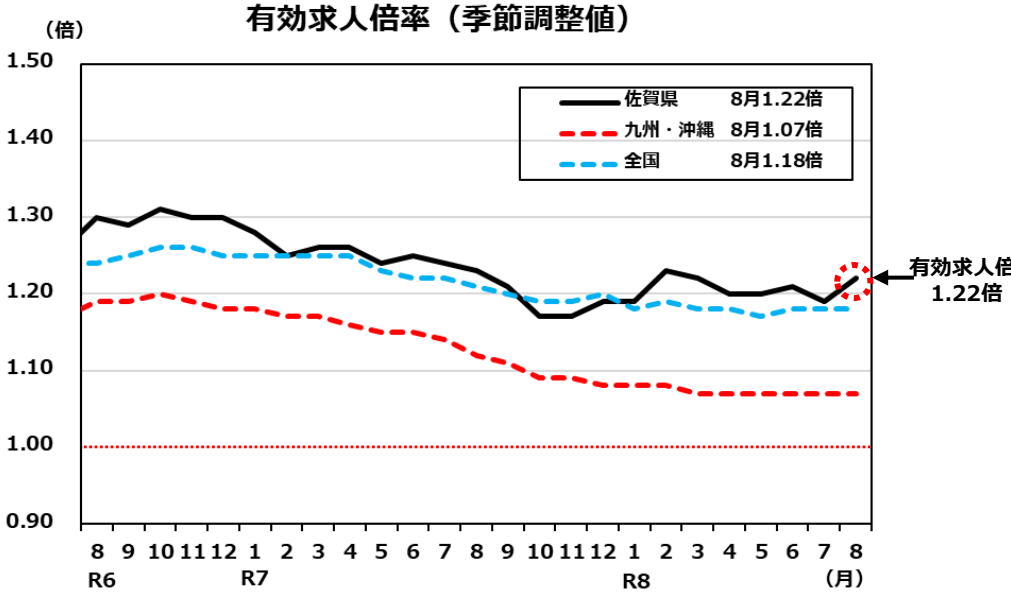

新規求人、新規求職者数（前年同月増減率）

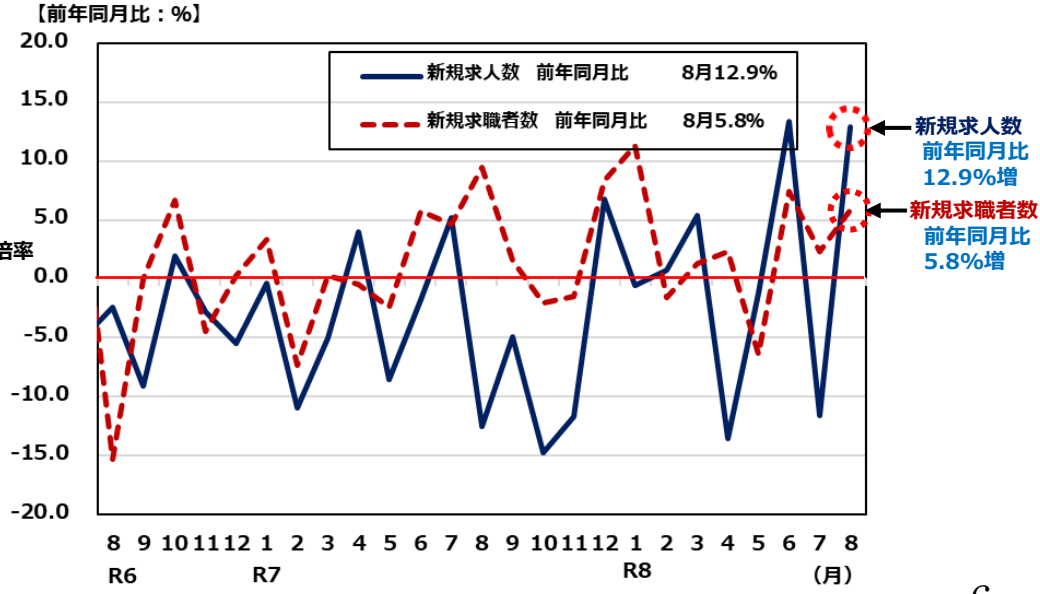

企業倒産

令和8年9月基準

企業倒産件数

令和8年1月～9月累計　**31件** …… 前年同期比 24.4%減

負債金額

令和8年1月～9月累計　**約25億円** …… 前年同期比 58.7%減

資料（株）東京商エリサーチ佐賀支店「佐賀県企業倒産状況（2026年9月度）」

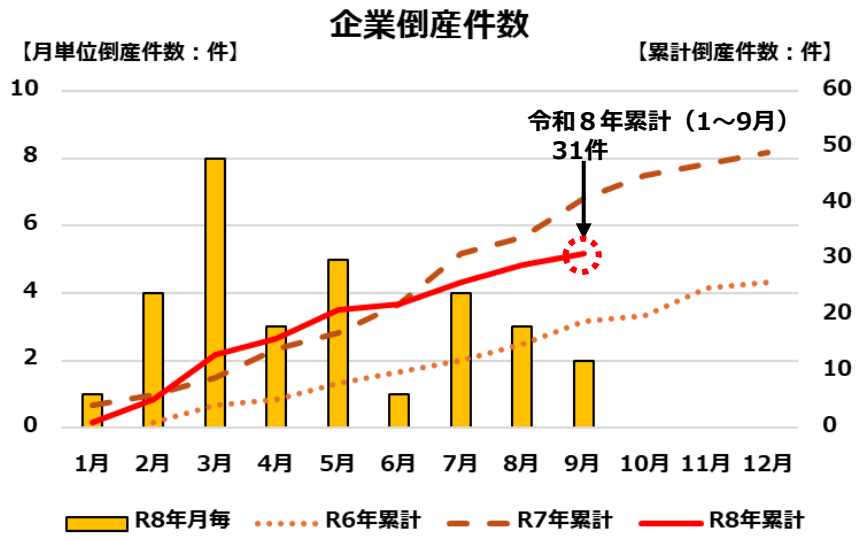

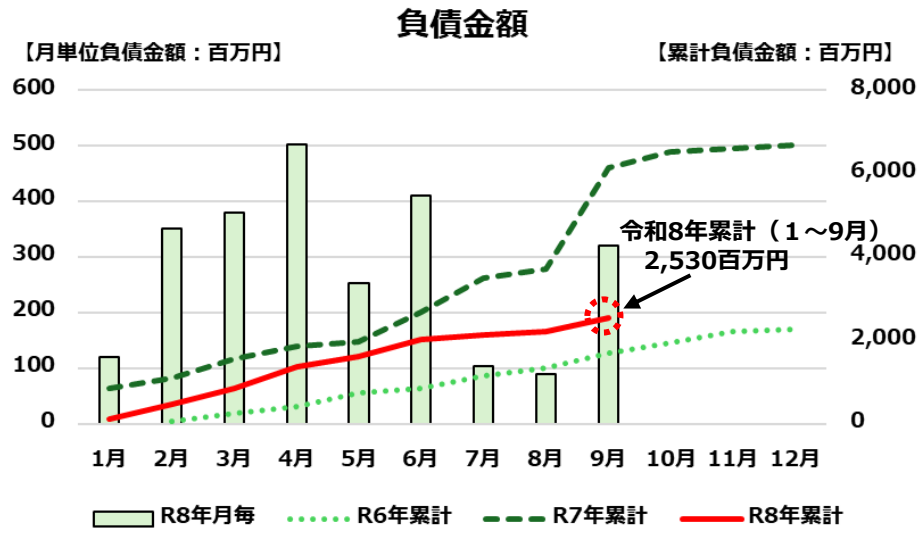

物価

令和8年9月基準

消費者物価指数（公表値）

9月の総合指数　101.9　前年同月比　1.8%増（56か月連続プラス）

コア指数（総合指数から生鮮食品を除く）　102.0　前年同月比　1.9%増（55か月連続プラス）

コアコア指数（総合指数から生鮮食品・エネルギーを除く）　102.6　前年同月比　2.2%増（54か月連続プラス）

資料　佐賀県統計分析課「佐賀市消費者物価指数（令和8年9月分）」

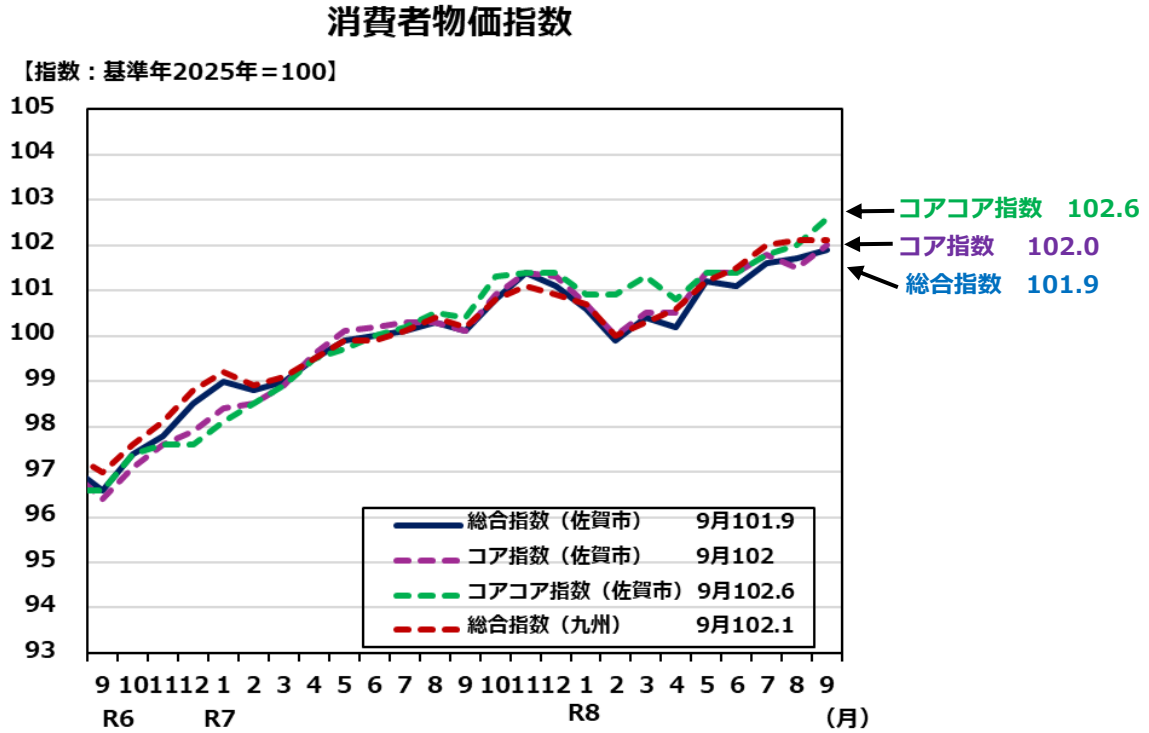

賃金

令和8年7月基準

名目・実質賃金指数の前年同月比

7月の現金給与総額（定期給与+特別給与）

名目賃金指数 …… **前年同月比 3.8%増**

実質賃金指数 …… **前年同月比 2.4%増**

7月の定期給与

名目賃金指数 …… **前年同月比 0.4%増**

資料 佐賀県統計分析課、厚生労働省「毎月勤労統計調査」 全国調査／地方調査（令和8年7月分）

名目・実質賃金指数前年同月比（%）

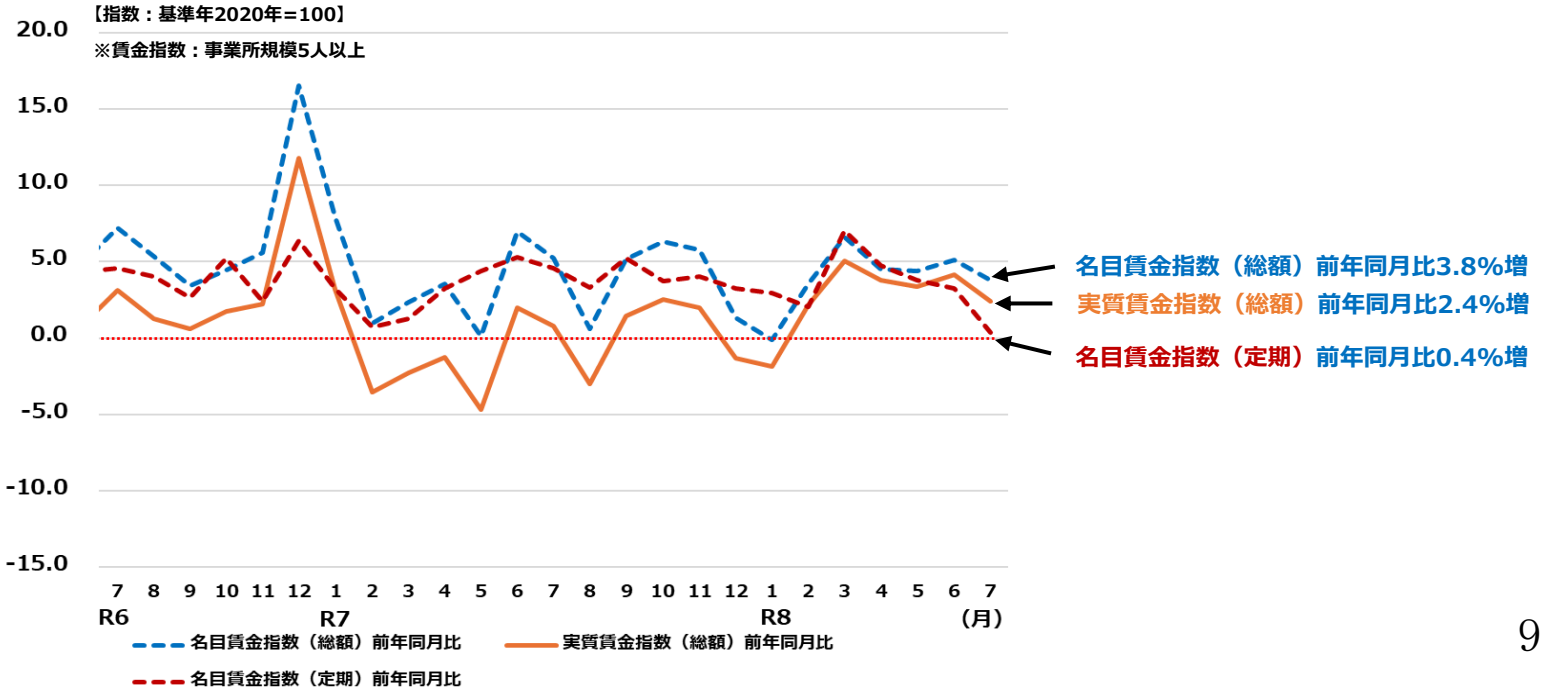

物価と賃金

令和8年7月基準(加工値)

消費者物価指数 及び 名目・実質賃金指数の推移（12か月平均「加工値」）

※本グラフは、公表されている各月の消費者物価指数及び名目・実質賃金指数について、
当該月を含む直近12か月分の平均値をもとに加工したもので、
物価及び賃金の推移を指数ベースで比較することを目的として作成している。

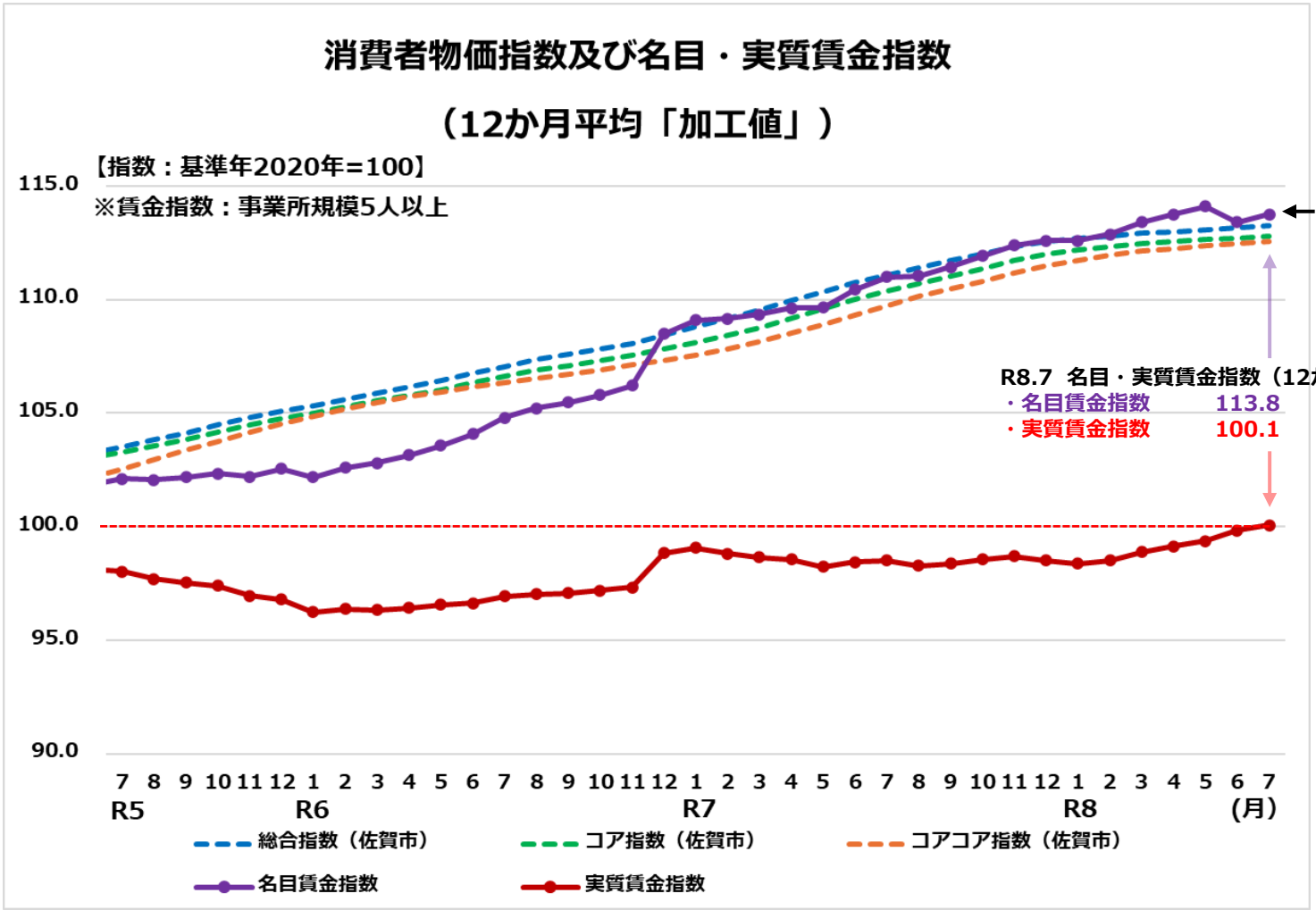

佐賀県各種経済指標　まとめ

令和8年11月まとめ

個人消費

販売額は「横ばい」圏内

- 百貨店・スーパー
- コンビニ・専門量販店





公共工事

前年同時期と比較して
・公共工事請負額は「減少」

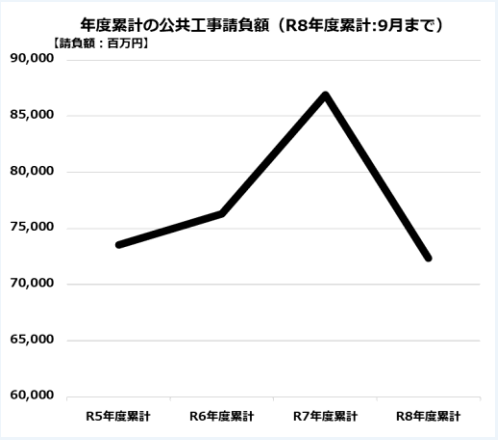

生産活動

生産指数は「横ばい」圏内

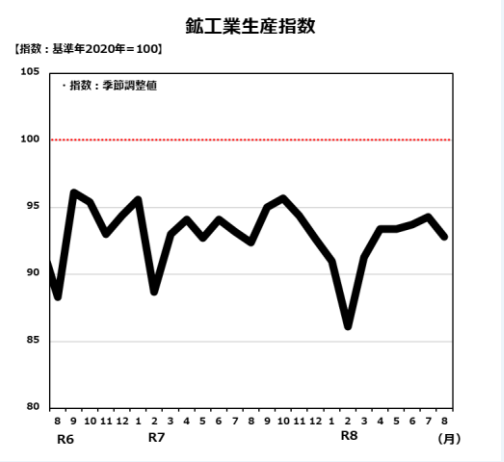

雇用

有効求人倍率は安定して推移

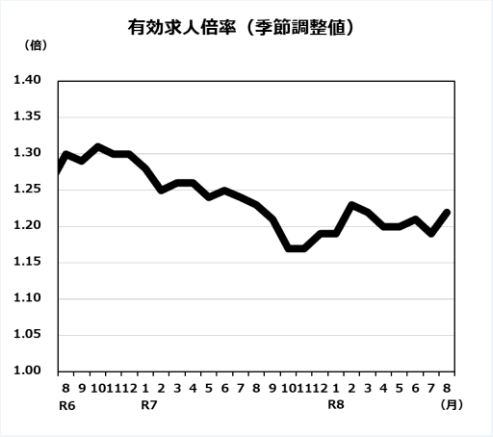

企業倒産

前年同時期と比較して
- 企業倒産件数は「減少」
- 企業倒産負債金額は「減少」

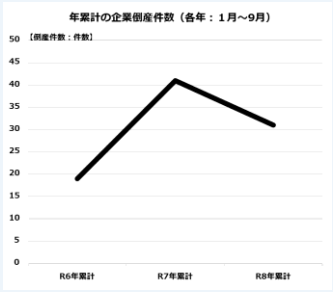

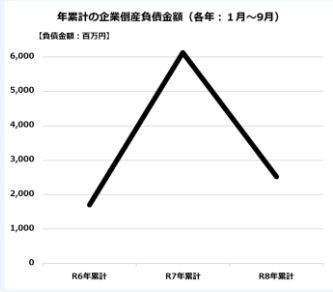

物価と賃金

物価と名目賃金指数は「増加」傾向
実質賃金指数は「横ばい」圏内

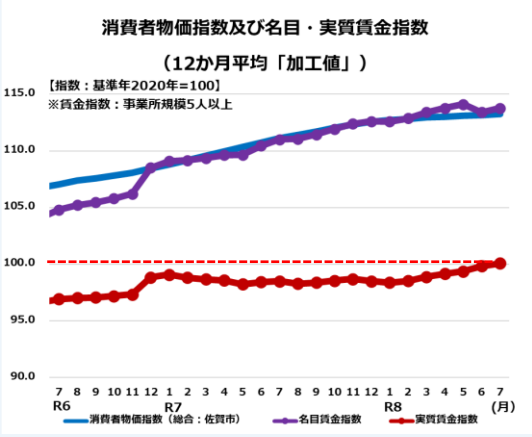

経済概況

令和8年夏・7・9・10月基準

本県の景気状況

日本銀行　佐賀事務所：佐賀県の金融経済概況（令和8年8月4日公表）

「一部に弱めの動きがみられるが、全体としては横ばい圏内にある」

R8年	夏	一部に弱めの動きがみられるが、全体としては横ばい圏内にある。
R8年	冬・春	横ばい圏内の動きとなっている。
R7年	冬・春・夏・秋	横ばい圏内の動きとなっている。

財務省　福岡財務支局　佐賀財務事務所：佐賀県内経済情勢報告（令和8年8月5日公表）

「県内経済は、緩やかに回復しつつある」

R8年	1・4・7月	県内経済は、緩やかに回復しつつある。
R7年	1・4・7・10月	県内経済は、緩やかに回復しつつある。

国内の景気状況

内閣府：月例経済報告（令和8年9月29日公表）

「景気は、緩やかに回復しているが、中東情勢や自然災害の影響を注視する必要がある。」

R8年	8~9月	景気は、緩やかに回復しているが、中東情勢や自然災害の影響を注視する必要がある。
R8年	3~7月	景気は、緩やかに回復しているが、中東情勢の影響を注視する必要がある。
R8年	2月	景気は、米国の通商政策の影響が残るものの、緩やかに回復している。
R8年	1月	景気は、米国の通商政策による影響が自動車産業を中心にみられるものの、緩やかに回復している。

日本銀行　福岡支店：九州・沖縄の金融経済概況（令和8年10月22日公表）

「 九州・沖縄の景気は、一部に弱めの動きがみられるが、緩やかに回復している」

R8年	10月	九州・沖縄の景気は、一部に弱めの動きがみられるが、緩やかに回復している。
R8年	9月	九州・沖縄の景気は、令和8年熊本地震の影響などから一部に弱めの動きがみられるが、緩やかに回復している。
R8年	1~7月	九州・沖縄の景気は、一部に弱めの動きがみられるが、緩やかに回復している。

財務省　福岡財務支局：管内経済情勢報告（令和8年8月5日公表）※管内：福岡県・佐賀県・長崎県

「管内経済は、一部に弱さがみられるものの、緩やかに回復しつつある」

R8年	1・4・7月	管内経済は、一部に弱さがみられるものの、緩やかに回復しつつある。
R7年	1・4・7・10月	管内経済は、一部に弱さがみられるものの、緩やかに回復しつつある。