

# 各種經濟指標

令和7年11月

# 各種経済指標

令和7年11月

項目名	指標名	最新月	調査主体
個人消費	■ 百貨店・スーパー販売額 （商業動態統計月報 第3部） ■ コンビニエンスストア・専門量販店販売額 （商業動態統計月報 第4部～第7部）	9月	■ 経済産業省
公共工事	■ 公共工事請負金額	10月	■ 西日本建設業保証株式会社
生産活動	■ 鉱工業生産指数	8月	■ 県統計分析課 ■ 経済産業省 九州経済産業局
雇用	■ 有効求人倍率 ■ 新規求人数、新規求職者数 （一般職業紹介状況）	9月	■ 厚生労働省 佐賀労働局
企業倒産	■ 企業倒産件数 ■ 負債金額 （佐賀県企業倒産状況）	10月	■ 株式会社東京商工リサーチ 佐賀支店
物価	■ 消費者物価指数 （佐賀市消費者物価指数）	9月	■ 佐賀県統計分析課
賃金	■ 名目・実質賃金指数 （毎月勤労統計調査）	8月	■ 佐賀県統計分析課、厚生労働省
経済概況	■ 佐賀県の金融経済概況	秋（10月）	■ 日本銀行 福岡支店 佐賀事務所
	■ 佐賀県内経済情勢報告	10月	■ 財務省 福岡財務支局 佐賀財務事務所
	■ 月例経済報告	10月	■ 内閣府
	■ 九州・沖縄の金融経済概況	10月	■ 日本銀行 福岡支店
	■ 管内経済情勢報告	10月	■ 財務省 福岡財務支局

# 個人消費

令和7年9月基準

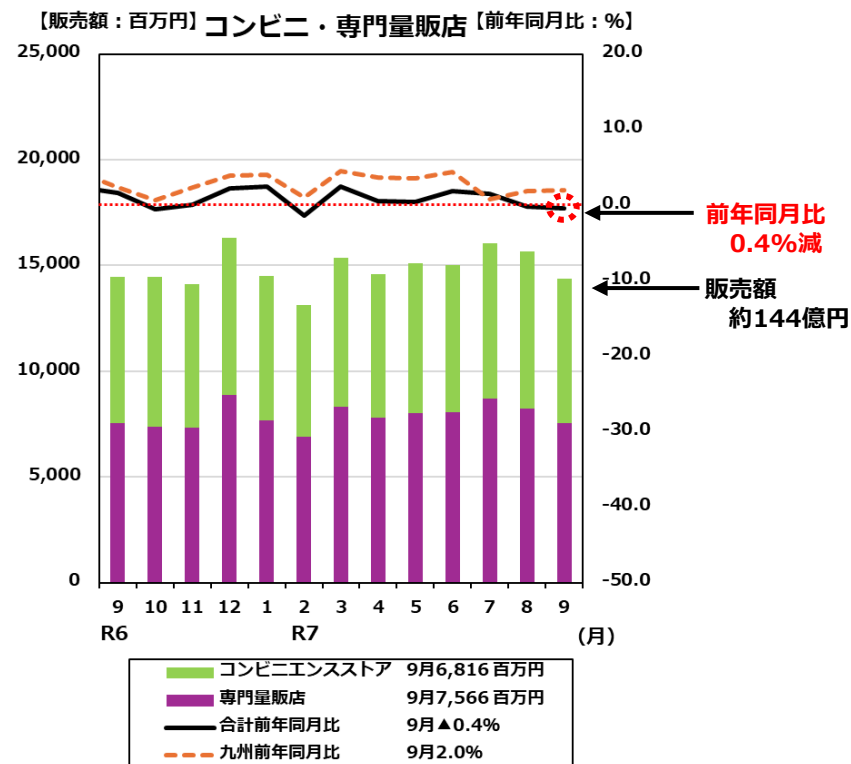
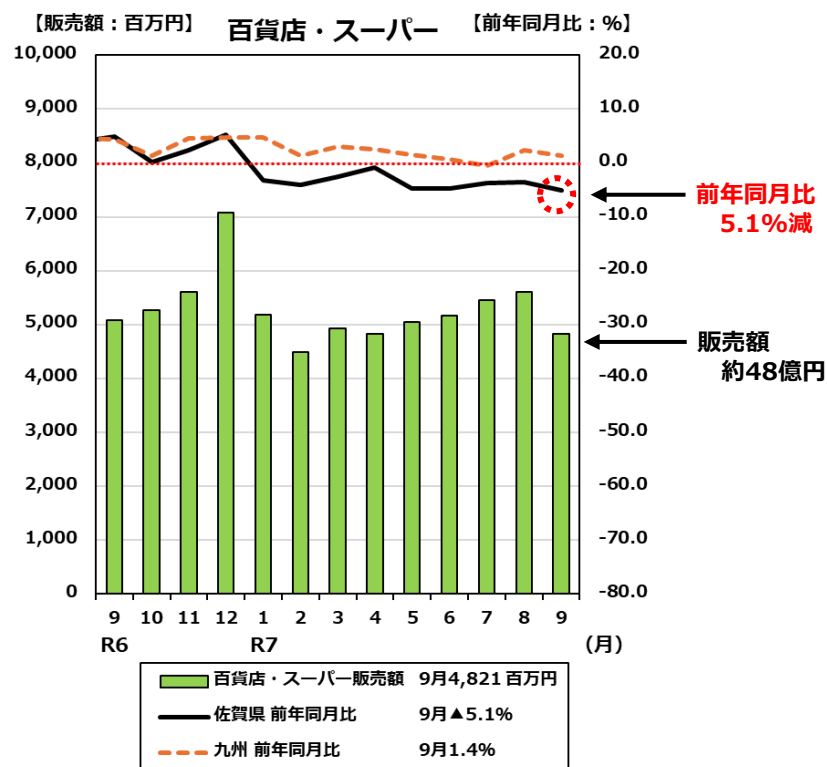
## ■ 百貨店・スーパー

9月の販売額 約48億円…………… 前年同月比 5.1%減

## ■ コンビニエンスストア・専門量販店 (家電大型専門店、ドラッグストア、ホームセンター)

9月の販売額 約144億円…………… 前年同月比 0.4%減

## ■ 資料 経済産業省「商業動態統計月報(令和7年9月)」

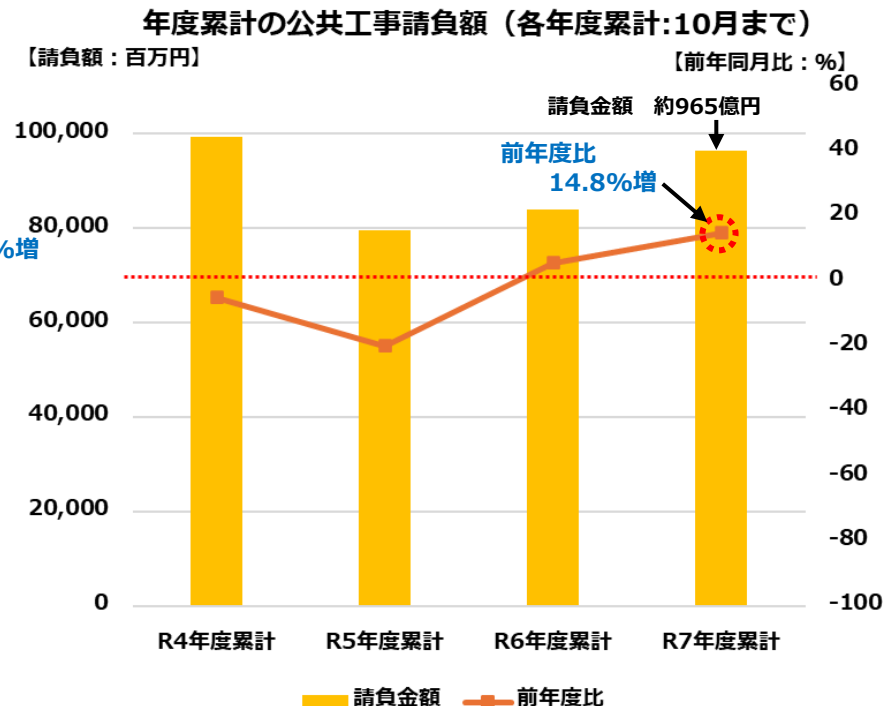
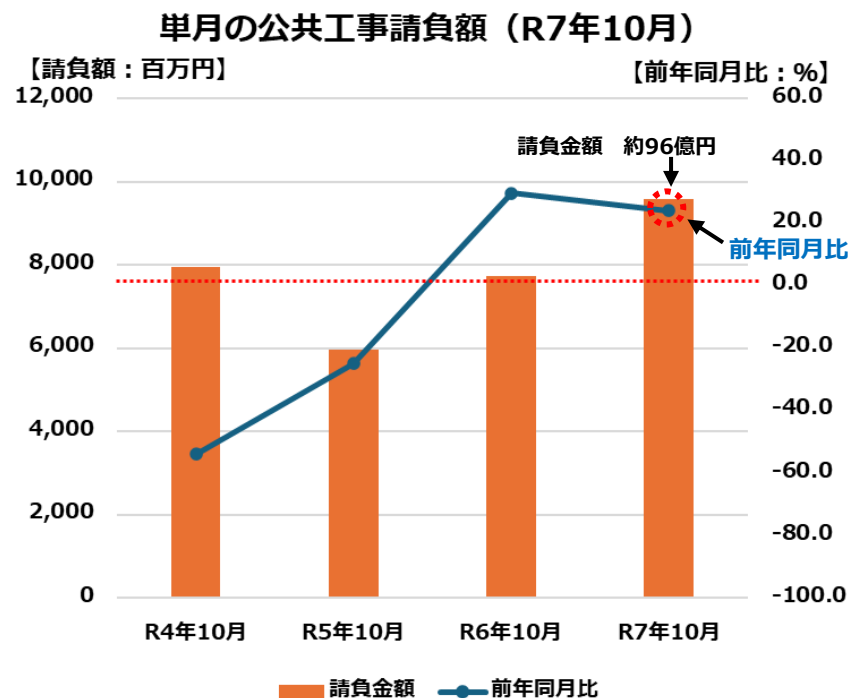


## 公共工事請負金額

10月の請負金額 約96億円 ..... 前年同月比 24.1%増

令和7年度の請負金額累計 約965億円 ..... 令和6年度比 14.8%増

資料 西日本建設業保証(株)「前払金保証実績からみた佐賀県の公共工事動向(令和7年10月)」



## ■ 鉱工業生産指数

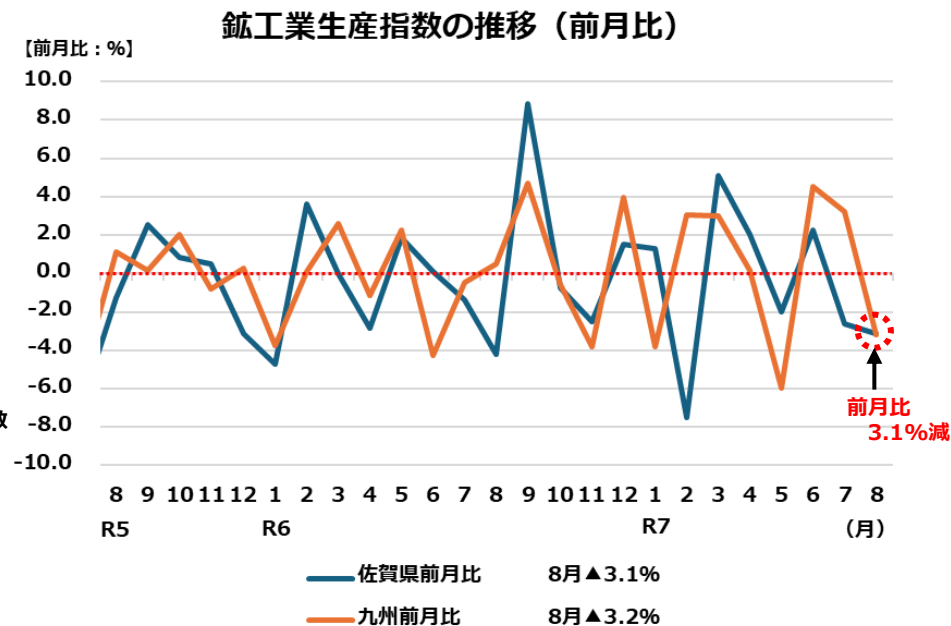
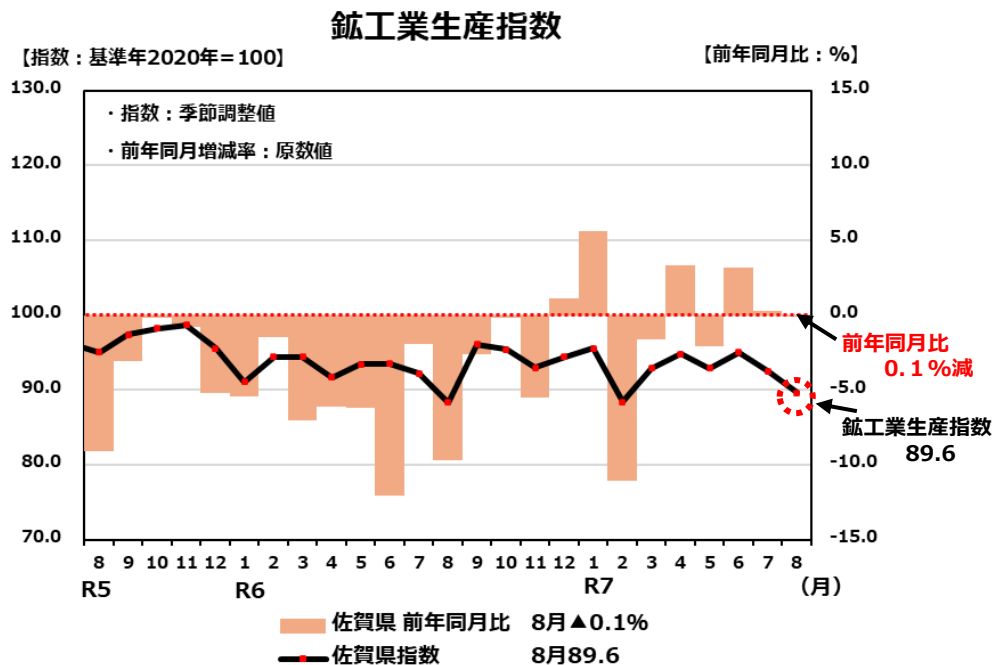
8月の鉱工業生産指数 **89.6** ..... **前月比 3.1%減**

※季節調整値

**前年同月比 0.1%減**

※前年同月比は原数値ベース

■ 資料 佐賀県統計分析課、経済産業省 九州経済産業局「鉱工業生産指数(令和7年8月)」



## ■ 有効求人倍率 (受理地別)

9月 1.21倍 ..... 前月比 0.02ポイント低下

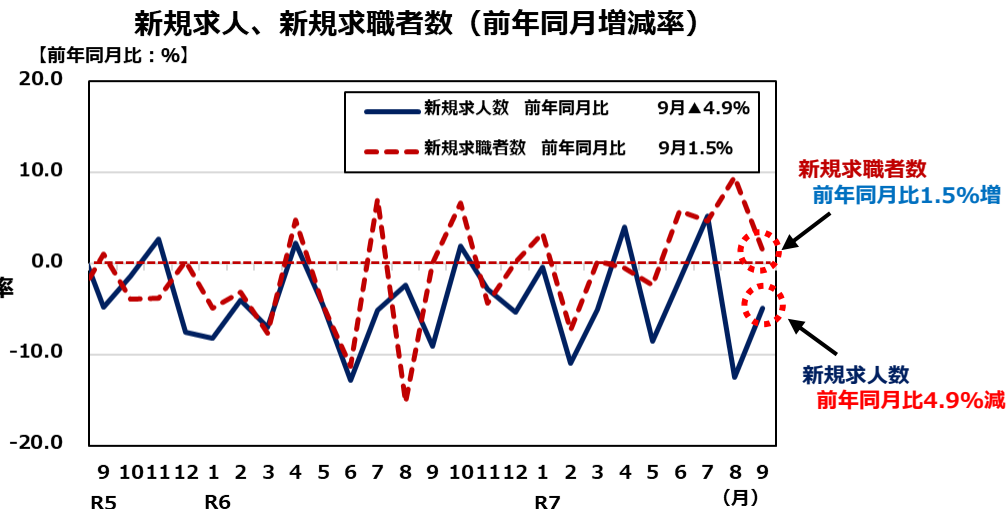
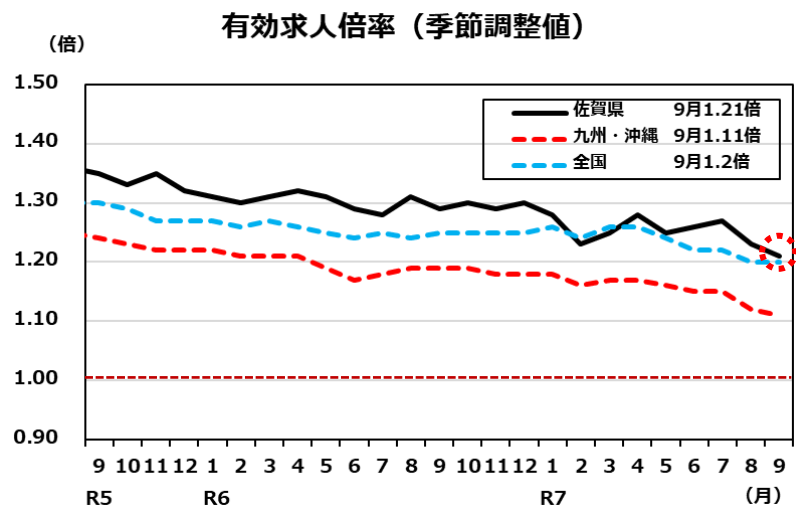
新規求人数 ..... 前年同月比 4.9%減

新規求職者数..... 前年同月比 1.5%増

### 佐賀県有効求人倍率の推移

- ・2021年から51か月連続 1.2倍超
- ・2015年から118か月連続 1.0倍超

## ■ 資料 佐賀労働局「一般職業紹介状況(令和7年9月分)」



# 企業倒産

令和7年10月基準

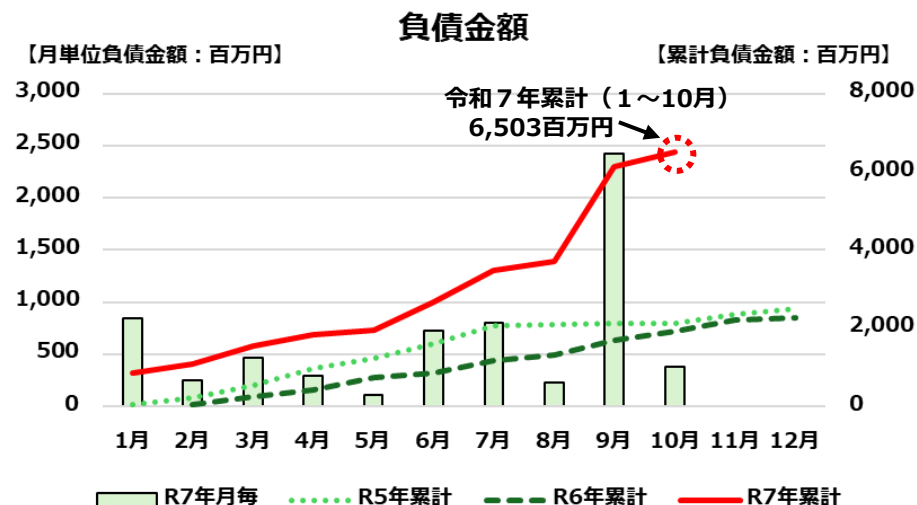
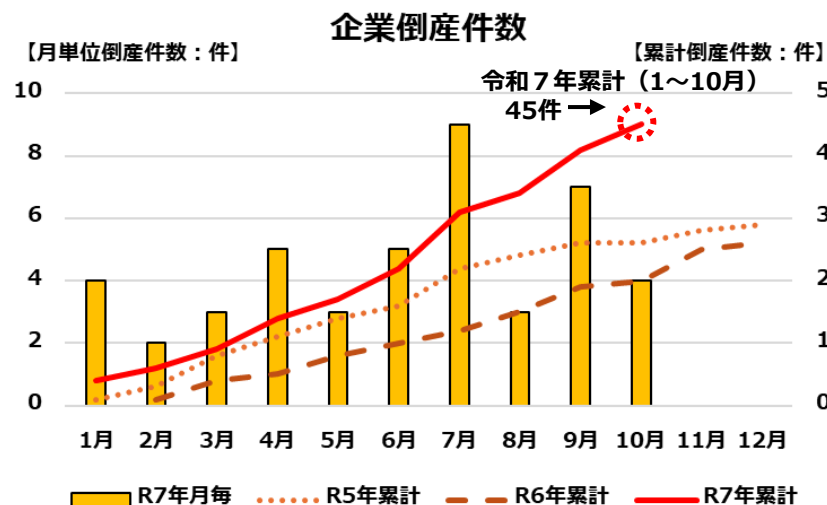
## ■ 企業倒産件数

令和7年1月～10月累計 45件…………… 前年同期比 2.3倍

## ■ 負債金額

令和7年1月～10月累計 約65億円…… 前年同期比 3.4倍

■ 資料 (株)東京商工リサーチ佐賀支店「佐賀県企業倒産状況(2025年10月度)」



## ■ 消費者物価指数 (公表値)

9月の総合指数

112.4 前年同月比 3.4%増 (44か月連続プラス)

コア指数 (総合指数から生鮮食品を除く)

111.9 前年同月比 3.6%増 (43か月連続プラス)

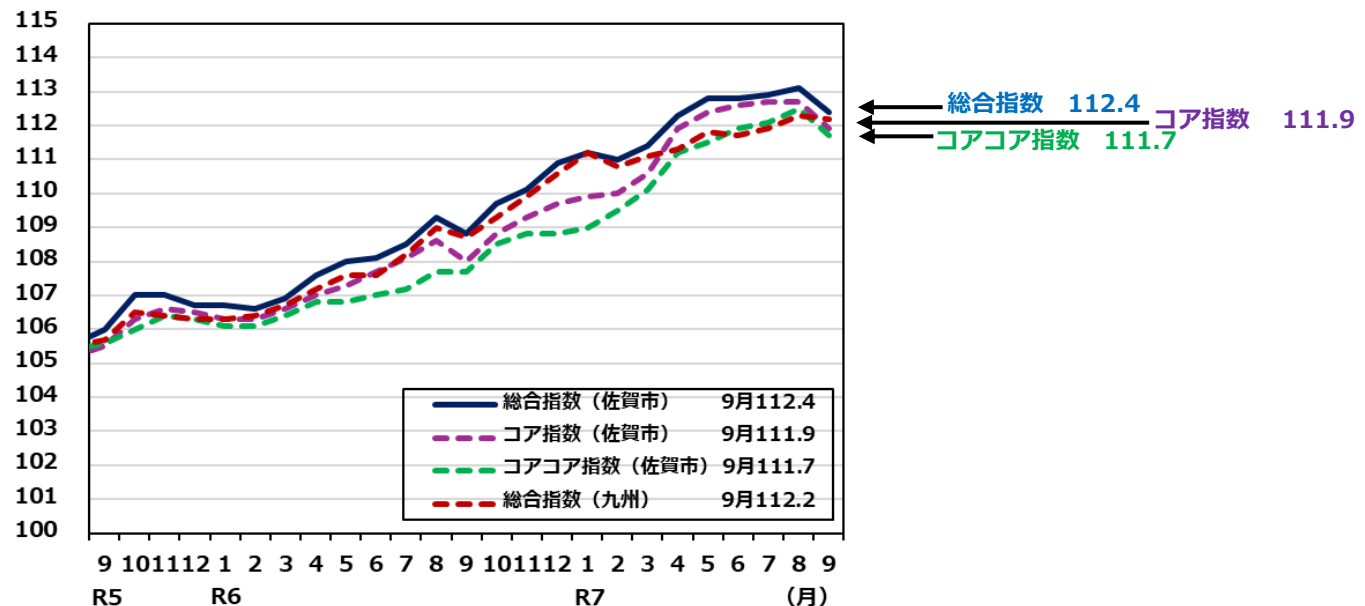
コアコア指数 (総合指数から生鮮食品・エネルギーを除く)

111.7 前年同月比 3.7%増 (42か月連続プラス)

## ■ 資料 佐賀県統計分析課「佐賀市消費者物価指数(令和7年9月分)」

消費者物価指数

【指数：基準年2020年=100】





## ■ 名目・実質賃金指数の前年同月比

8月の現金給与総額(定期給与+特別給与)

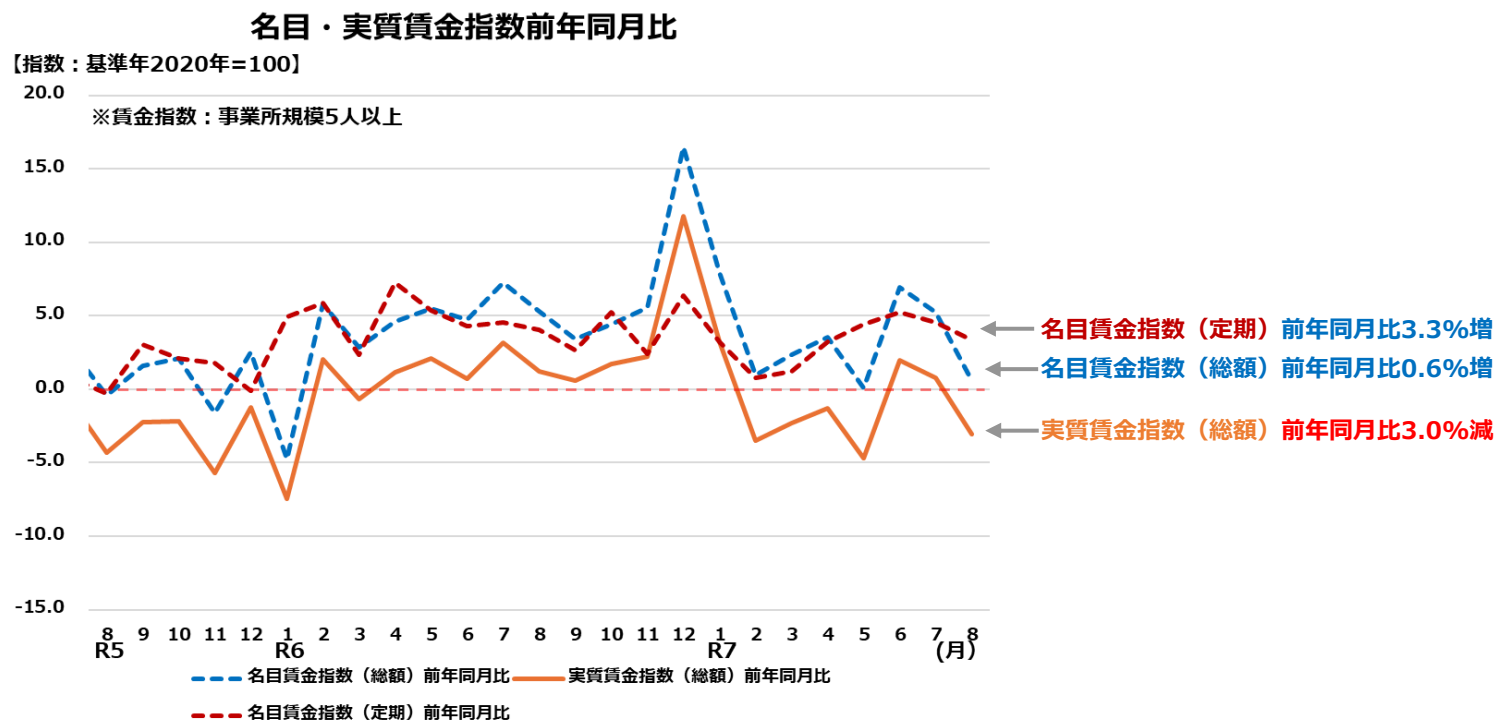
名目賃金指数…………… **前年同月比 0.6%増**

実質賃金指数…………… **前年同月比 3.0%減**

8月の定期給与

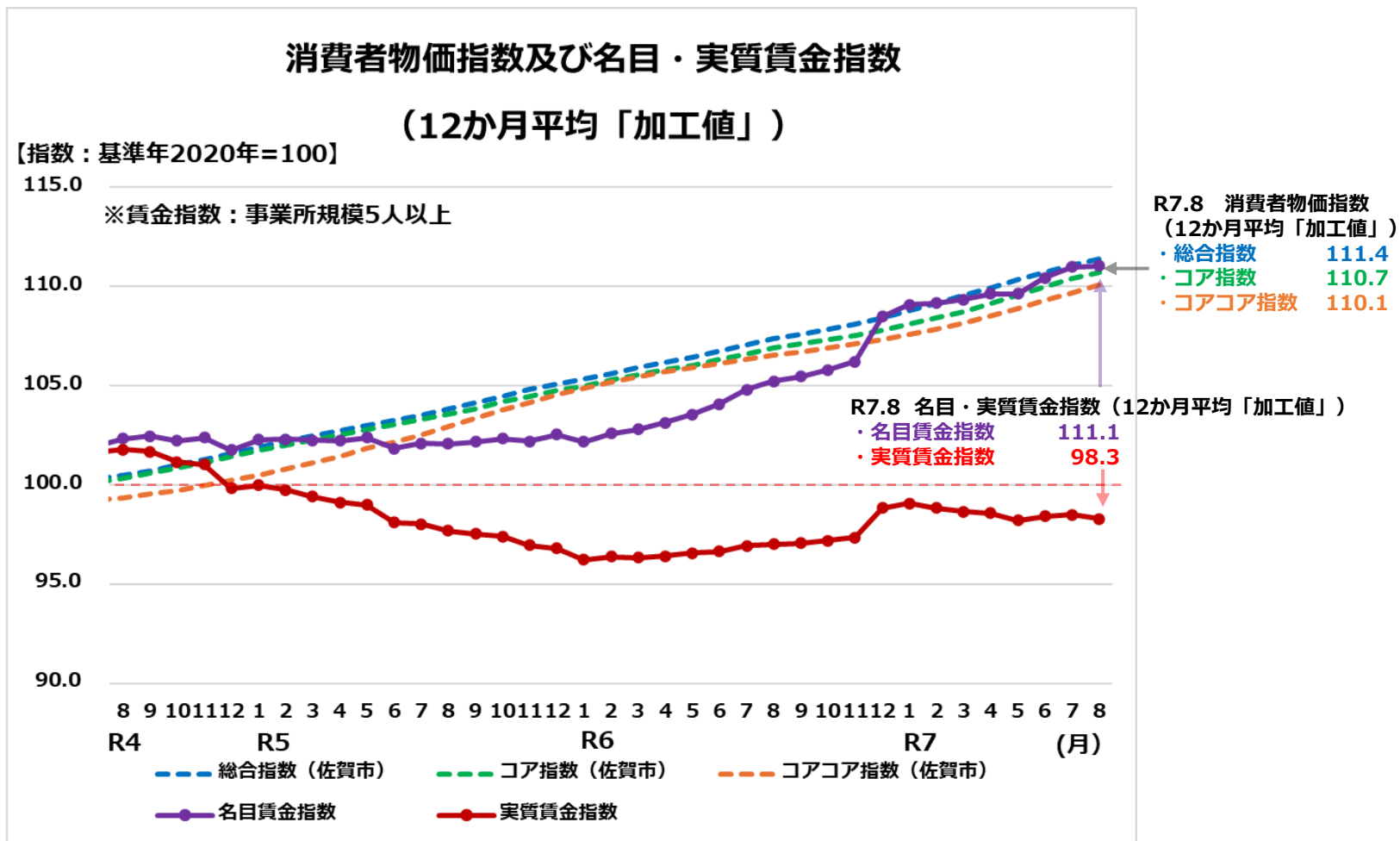
名目賃金指数…………… **前年同月比 3.3%増**

■ 資料 佐賀県統計分析課、厚生労働省「毎月勤労統計調査」全国調査／地方調査(令和7年8月分)



## ■ 消費者物価指数 及び 名目・実質賃金指数の推移(12か月平均「加工値」)

※本グラフは、公表されている各月の消費者物価指数及び名目・実質賃金指数について、当該月を含む直近12か月分の平均値をもとに加工したもので、物価及び賃金の推移を指数ベースで比較することを目的として作成している。



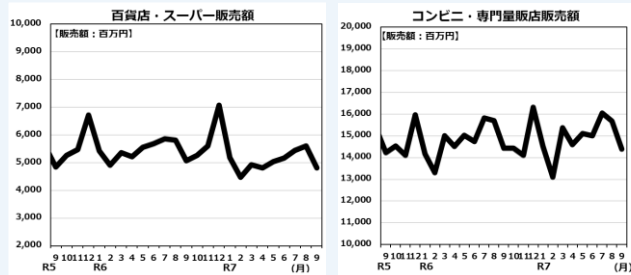
# 佐賀県各種経済指標 まとめ

令和7年11月まとめ

## 個人消費

販売額は「横ばい」圏内

- 百貨店・スーパー
- コンビニ・専門量販店



## 公共工事

R6年度と比較し  
公共工事は「増加」傾向



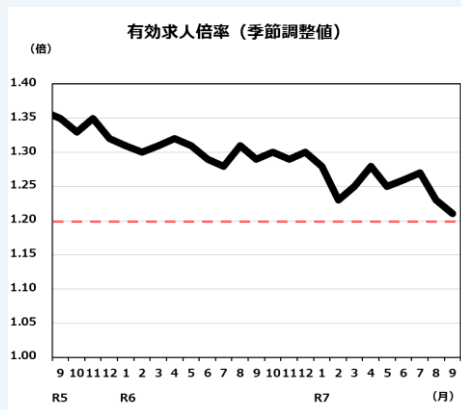
## 生産活動

生産指数は「横ばい」圏内



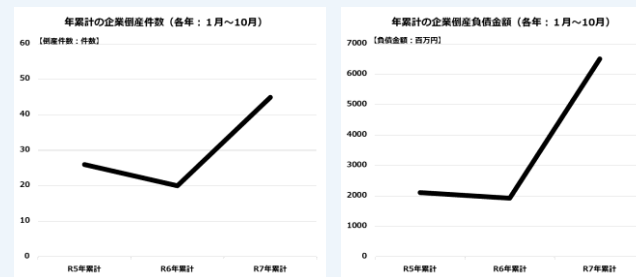
## 雇用

有効求人倍率は  
1.2倍を超える「高い水準」で推移



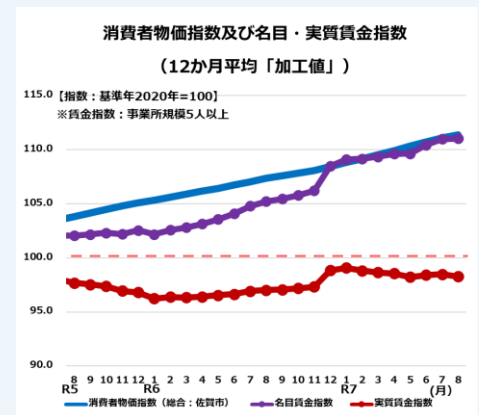
## 企業倒産

R6年と比較し  
・企業倒産件数は「増加」傾向  
・企業倒産負債金額は「増加」傾向



## 物価と賃金

物価と名目賃金指数は「増加」傾向  
実質賃金指数は「横ばい」圏内



## ■ 本県の景気状況

日本銀行 佐賀事務所:佐賀県の金融経済概況(令和7年11月4日公表)

**「横ばい圏内の動きとなっている」**

R7年	夏・秋	横ばい圏内の動きとなっている。
-----	-----	-----------------

財務省 福岡財務支局 佐賀財務事務所:佐賀県内経済情勢報告(令和7年11月6日公表)

**「県内経済は、緩やかに回復しつつある」**

R7年	7・10月	県内経済は、緩やかに回復しつつある。
-----	-------	--------------------

## ■ 国内の景気状況

内閣府:月例経済報告(令和7年10月29日公表)

**「景気は、米国の通商政策による影響が自動車産業を中心にみられるものの、緩やかに回復している」**

R7年	9月・10月	景気は、米国の通商政策による影響が自動車産業を中心にみられるものの、緩やかに回復している。
R7年	7・8月	景気は、米国の通商政策等による影響が一部にみられるものの、緩やかに回復している。
R7年	4～6月	景気は、緩やかに回復しているが、米国の通商政策等による不透明感がみられる。

日本銀行 福岡支店:九州・沖縄の金融経済概況(令和7年10月21日公表)

**「九州・沖縄の景気は、一部に弱めの動きがみられるが、緩やかに回復している」**

R7年	3～10月	九州・沖縄の景気は、一部に弱めの動きがみられるが、緩やかに回復している。
-----	-------	--------------------------------------

財務省 福岡財務支局:管内経済情勢報告(令和7年11月6日公表)※管内:福岡県・佐賀県・長崎県

**「管内経済は、一部に弱さがみられるものの、緩やかに回復しつつある」**

R7年	7・10月	管内経済は、一部に弱さがみられるものの、緩やかに回復しつつある。
-----	-------	----------------------------------