

交通安全ニュース

やめよう！佐賀のよかろうもん運転

令和8年

1月号

今月の事務局だより

・令和7年 佐賀県内交通事故死亡者 20人



佐賀県 暮らしの安全安心課
交通事故防止特別対策室
Tel:0952-25-7060



SAGA
BLUE
PROJECT

目次

1 交通事故発生状況.....	2
(1) 交通事故発生状況（令和7年12月末）.....	2
(2) 交通死亡事故発生状況（令和7年12月中）.....	2
(3) 交通死亡事故の分析（令和7年12月末）.....	3
(4) 人身事故の特徴（令和7年12月末）.....	4
2 市町別の交通事故発生状況.....	5
(1) 発生地別の交通死亡事故発生状況（令和7年12月末）.....	5
(2) 発生地別の人身交通事故発生状況（令和7年12月末）.....	6
(3) 居住地別の人身交通事故発生状況（令和7年12月末）.....	7
3 警察署別 人身多発交差点 令和7年中.....	8
4 交通事故相談状況.....	9
(1) 交通事故相談の件数	9
(2) 交通事故相談の市町別状況.....	9
(3) 交通事故相談の内容	9
5 事務局だより.....	10
○ 令和7年 佐賀県内交通事故死者数 20人	10
○ 御案内等.....	11

1 交通事故発生状況

(1) 交通事故発生状況（令和7年12月末）

○ 全国・九州の交通事故死者数

区分	死者数	前年対比	(増減率)
全国	2,547人	-116人	(-4.4%)
九州	334人	-26人	(-7.2%)
佐賀県	20人	-4人	(-16.7%)

○ 県内の交通事故発生状況

区分			令和7年12月末	前年対比	(増減率)
人身事故	発生件数		2,364件	-259件	(-9.9%)
	死亡事故	件数	20件	-4件	(-16.7%)
		死者数	20人	-4人	(-16.7%)
	負傷者数		3,040人	-383人	(-11.2%)
物損事故			22,708件	+ 226件	(+ 1.0%)

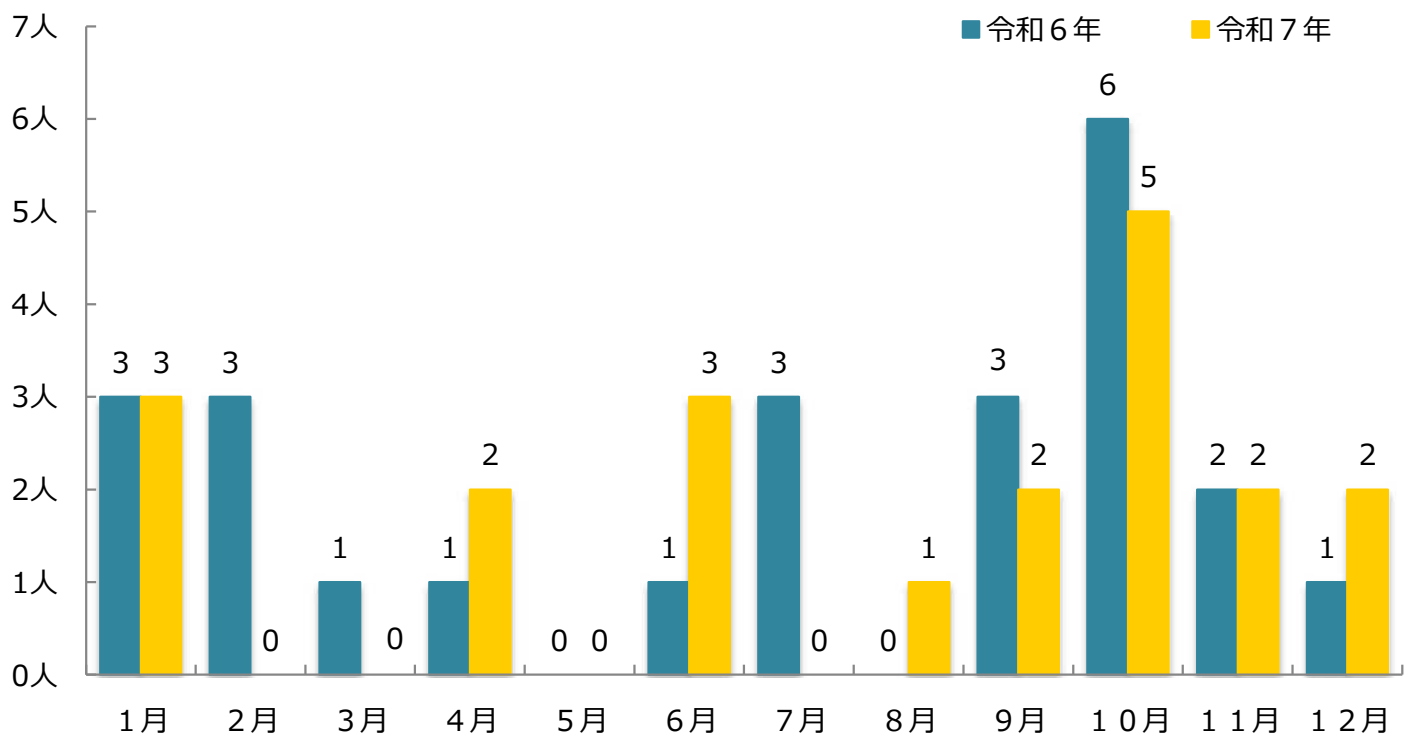
(2) 交通死亡事故発生状況（令和7年12月中）

番号	月日(曜) 時	天気	発生場所	死亡者			事故の状況
				種別	年齢	性別	
1	12月6日(土) 18時台	晴	伊万里市木須町 国道204号	自転車	75	女	普通乗用車自動車×自転車
							片側一車線の国道を北進中の普乗が同国道を左から右に横断中の自転車と衝突し、自転車の運転手が死亡
2	12月16日(火) 11時台	晴	鳥栖市本鳥栖町 市道	原動機付自転車	73	女	準中型貨物自動車×原動機付自転車
							交通整理の行われていない三差路交差点において、北進中の準中貨が東進中の原付と衝突し、原付の運転手が死亡

○ 状態別・年齢層別死者数

	乳・幼児	小学生	中学生	高校生	24歳以下	25～64歳	65歳以上	合計
四輪車乗車中						2	4	6
二輪車乗車中						2	1	3
自転車乗車中							2	2
歩行中						6	3	9
その他								0
計	0	0	0	0	0	10	10	20

○ 月別死者数



(3) 交通死亡事故の分析（令和7年12月末）

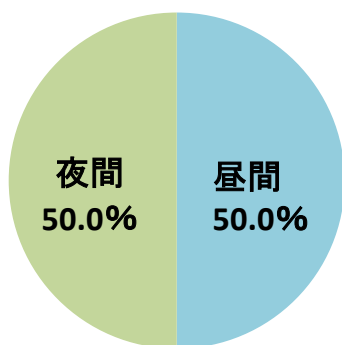
○ 曜日別発生件数

	日曜	月曜	火曜	水曜	木曜	金曜	土曜	合計
曜日別	1	5	5	2	3	0	4	20

○ 時間帯別発生件数

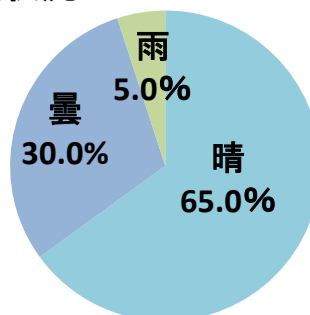
	0～6	7～8	9～16	17～18	19～20	21～23	合計
時間帯別	7	1	7	5	0	0	20

○ 昼夜別発生状況



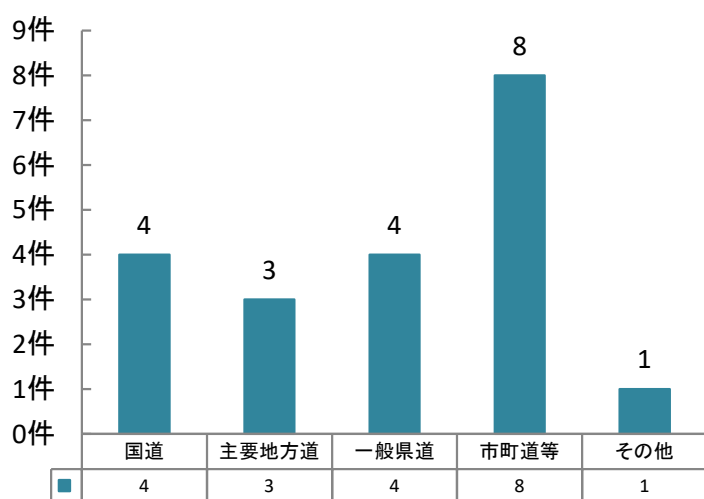
昼間	10件	(50.0%)
夜間	10件	(50.0%)

○ 天候別発生状況

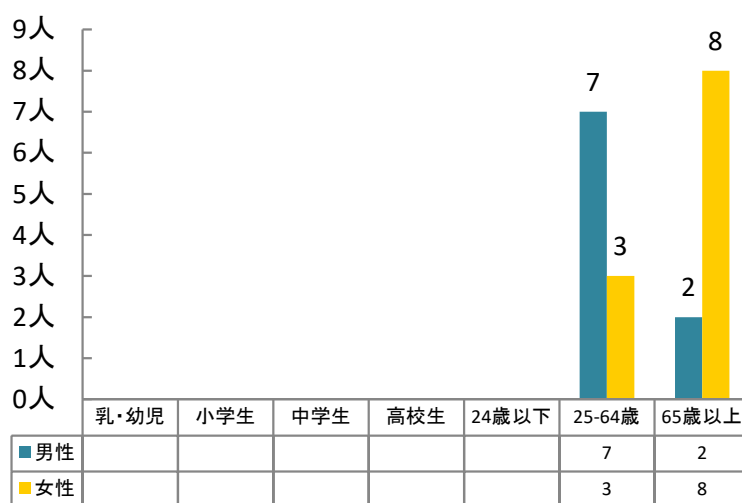


晴	13件	(65.0%)
曇	6件	(30.0%)
雨	1件	(5.0%)
雪	0件	(0.0%)

○ 道路別発生状況



○ 性別・年齢層別死者数



(4) 人身事故の特徴（令和7年12月末）

- 第1原因者を年齢層別にみると、20歳代が464件(19.6%)と最も多く、次に50歳代が366件(15.5%)である。
- 時間別では、17時台が239件(10.1%)と最も多く、次に8時台が199件(8.4%)である。また、通勤通学の時間帯（6～9時台・16～19時台）に1,298件発生し、全事故の54.9%を占めている。
- 事故類型別では、追突事故が950件(40.2%)と最も多く、次に出会い頭事故が589件(24.9%)である。
- 道路別では、国道が854件(36.1%)と最も多く、次に県道が668件(28.3%)である。
※ 国道は高速を除く
- 原因別(違反別)では、前方不注意が843件(35.7%)と最も多く、次に安全不確認が481件(20.3%)である。
- 65歳以上の高齢者が関係した事故は948件発生し、全事故の40.1%を占めている。

2 市町別の交通事故発生状況

(1) 発生地別の交通死亡事故発生状況（令和7年12月末）

発生地 市町名	交通事故 死者数	人 口			免許人口			車両台数		
		(人)	1万人当り	順位	(人)	1万人当り	順位	(台)	1万台当り	順位
		R7.12.1	発生件数		R7.12末	発生件数		R7.3.31	発生件数	
佐賀市	3	227,076	0.13	10	156,166	0.19	10	186,345	0.16	10
唐津市	3	109,887	0.27	7	76,276	0.39	7	95,960	0.31	7
鳥栖市	1	74,646	0.13	9	50,743	0.20	9	57,731	0.17	9
多久市	0	16,776	0.00	11	12,100	0.00	11	16,679	0.00	11
伊万里市	3	49,488	0.61	5	35,344	0.85	5	46,706	0.64	5
武雄市	0	45,676	0.00	11	32,726	0.00	11	43,323	0.00	11
鹿島市	2	26,099	0.77	4	18,927	1.06	4	24,942	0.80	4
小城市	1	42,789	0.23	8	31,735	0.32	8	39,251	0.25	8
嬉野市	0	24,343	0.00	11	16,937	0.00	11	22,251	0.00	11
神埼市	0	29,628	0.00	11	21,783	0.00	11	27,633	0.00	11
吉野ヶ里町	0	16,320	0.00	11	11,461	0.00	11	13,522	0.00	11
基山町	0	17,546	0.00	11	12,075	0.00	11	12,800	0.00	11
上峰町	1	9,620	1.04	3	6,982	1.43	3	8,358	1.20	3
みやき町	0	25,544	0.00	11	17,849	0.00	11	21,989	0.00	11
玄海町	0	4,891	0.00	11	3,350	0.00	11	5,311	0.00	11
有田町	1	17,716	0.56	6	12,709	0.79	6	15,854	0.63	6
大町町	0	5,786	0.00	11	4,033	0.00	11	4,854	0.00	11
江北町	0	9,440	0.00	11	6,681	0.00	11	8,446	0.00	11
白石町	3	20,291	1.48	1	15,162	1.98	1	21,621	1.39	1
太良町	1	7,239	1.38	2	5,484	1.82	2	7,662	1.31	2
高速/県外者	1									
不明								79		
県 計	20	780,801	0.26		548,523	0.36		681,317	0.29	

※「発生地」とは、交通事故が発生した市町をいう。各項目について、「交通事故発生件数」は県警交通企画課、「人口」は県（市町別の推計人口）、「免許人口」は県警運転免許課、「自動車台数」は九州運輸局、及び佐賀県軽自動車協会の資料。

(2) 発生地別の人身交通事故発生状況（令和7年12月末）

発生地 市町名	交通事故 発生件数	人 口			免許人口			車両台数		
		(人)	1万人当り	順位	(人)	1万人当り	順位	(台)	1万台当り	順位
		R7.12.1	発生件数		R7.12末	発生件数		R7.3.31	発生件数	
佐賀市	866	227,076	38.14	1	156,166	55.45	1	186,345	46.47	1
唐津市	253	109,887	23.02	16	76,276	33.17	16	95,960	26.37	13
鳥栖市	230	74,646	30.81	7	50,743	45.33	7	57,731	39.84	2
多久市	41	16,776	24.44	13	12,100	33.88	14	16,679	24.58	16
伊万里市	121	49,488	24.45	12	35,344	34.23	13	46,706	25.91	15
武雄市	151	45,676	33.06	5	32,726	46.14	5	43,323	34.85	7
鹿島市	65	26,099	24.91	11	18,927	34.34	12	24,942	26.06	14
小城市	122	42,789	28.51	9	31,735	38.44	9	39,251	31.08	9
嬉野市	39	24,343	16.02	18	16,937	23.03	18	22,251	17.53	18
神埼市	90	29,628	30.38	8	21,783	41.32	8	27,633	32.57	8
吉野ヶ里町	52	16,320	31.86	6	11,461	45.37	6	13,522	38.46	5
基山町	30	17,546	17.10	17	12,075	24.84	17	12,800	23.44	17
上峰町	33	9,620	34.30	4	6,982	47.26	4	8,358	39.48	3
みやき町	62	25,544	24.27	14	17,849	34.74	11	21,989	28.20	11
玄海町	4	4,891	8.18	20	3,350	11.94	20	5,311	7.53	20
有田町	43	17,716	24.27	14	12,709	33.83	15	15,854	27.12	12
大町町	15	5,786	25.92	10	4,033	37.19	10	4,854	30.90	10
江北町	33	9,440	34.96	3	6,681	49.39	3	8,446	39.07	4
白石町	76	20,291	37.46	2	15,162	50.13	2	21,621	35.15	6
太良町	8	7,239	11.05	19	5,484	14.59	19	7,662	10.44	19
高速/県外者	30									
不明								79		
県 計	2,364	780,801	30.28		548,523	43.10		681,317	34.70	

※「発生地」とは、交通事故が発生した市町をいう。各項目について、「交通事故発生件数」は県警交通企画課、「人口」は県（市町別の推計人口）、「免許人口」は県警運転免許課、「自動車台数」は九州運輸局、及び佐賀県軽自動車協会の資料。

(3) 居住地別の人身交通事故発生状況（令和7年12月末）

居住地 市町名	交通事故 発生件数	人 口			免許人口			車両台数		
		(人)	1万人当り	順位	(人)	1万人当り	順位	(台)	1万台当り	順位
		R7.12.1	発生件数		R7.12末	発生件数		R7.3.31	発生件数	
佐賀市	667	227,076	29.37	8	156,166	42.71	6	186,345	35.79	4
唐津市	243	109,887	22.11	13	76,276	31.86	13	95,960	25.32	12
鳥栖市	109	74,646	14.60	19	50,743	21.48	19	57,731	18.88	18
多久市	51	16,776	30.40	7	12,100	42.15	8	16,679	30.58	7
伊万里市	99	49,488	20.00	15	35,344	28.01	15	46,706	21.20	15
武雄市	114	45,676	24.96	10	32,726	34.83	12	43,323	26.31	11
鹿島市	83	26,099	31.80	3	18,927	43.85	3	24,942	33.28	6
小城市	145	42,789	33.89	2	31,735	45.69	2	39,251	36.94	2
嬉野市	46	24,343	18.90	16	16,937	27.16	16	22,251	20.67	16
神埼市	84	29,628	28.35	9	21,783	38.56	9	27,633	30.40	8
吉野ヶ里町	40	16,320	24.51	12	11,461	34.90	11	13,522	29.58	10
基山町	15	17,546	8.55	20	12,075	12.42	20	12,800	11.72	20
上峰町	30	9,620	31.19	5	6,982	42.97	5	8,358	35.89	3
みやき町	42	25,544	16.44	18	17,849	23.53	18	21,989	19.10	17
玄海町	12	4,891	24.53	11	3,350	35.82	10	5,311	22.59	14
有田町	37	17,716	20.89	14	12,709	29.11	14	15,854	23.34	13
大町町	21	5,786	36.29	1	4,033	52.07	1	4,854	43.26	1
江北町	29	9,440	30.72	6	6,681	43.41	4	8,446	34.34	5
白石町	64	20,291	31.54	4	15,162	42.21	7	21,621	29.60	9
太良町	13	7,239	17.96	17	5,484	23.71	17	7,662	16.97	19
高速/県外者	420									
不明								79		
県 計	2,364	780,801	30.28		548,523	43.10		681,317	34.70	

※「居住地」とは、交通事故原因者が居住している市町をいう。各項目について、「交通事故発生件数」は県警交通企画課、「人口」は県（市町別の推計人口）、「免許人口」は県警運転免許課、「自動車台数」は九州運輸局、及び佐賀県軽自動車協会の資料。

3 警察署別 人身事故多発交差点

令和7年中

警察署	交差点名	発生件数	警察署	交差点名	発生件数
佐賀南	佐大南	6	鳥栖	長野北	3
	大財三丁目	4		蔵上南	4
	佐大前	3		二本黒木	3
	空港大橋南	3		養父	3
	牛島宿	3	小城	古賀宿	5
	与賀町	3	唐津	浜崎駅入口	3
佐賀北	佐賀北警察署前	6		赤水	3
	千布北	4		千代田町	3
	SAGAアリーナ前	5	伊万里	長松大橋	3
	玄海橋	3		桑古場	3
	佐賀中部病院西	3	武雄		
	千住	3	白石	大町ひじり学園前	5
	さが維新広場	3		江北駅南	3
	卸本町	3	鹿島	能古見郵便局前	3
	若楠小学校入口	3		幸通り	3
神埼					

4 交通事故相談状況

(1) 交通事故相談の件数

年度累計：令和7年12月末

区分	前月末計	12月			累 計
		新規	継続	計	
面接	6	0	0	0	6
電話	53	2	1	3	56
弁護士	19	0	1	1	20
文書	0	0	0	0	0
合計	78	2	2	4	82

(2) 交通事故相談の市町別状況

市・町	12月	累 計	市・町	12月	累 計	市・町	12月	累 計
佐賀市	2	50	嬉野市	0	0	大町町	0	1
唐津市	0	1	神埼市	0	0	江北町	0	0
鳥栖市	0	5	吉野ヶ里町	0	4	白石町	0	2
多久市	0	0	基山町	0	0	太良町	0	0
伊万里市	2	2	上峰町	0	2			
武雄市	0	0	みやき町	0	0	県 外	0	0
鹿島市	0	0	玄海町	0	0	不明(匿名)	0	11
小城市	0	4	有田町	0	0	合計	4	82

(3) 交通事故相談の内容

相談の要旨	主たる相談	被害者	加害者
賠償責任者	1	0	1
賠償額の算定	33	24	9
過失の程度	11	7	4
示談の仕方	12	8	4
示談解決後の変更取消	0	0	0
債務不履行	0	0	0
自賠責保険の請求等	4	2	2
労災社会保険等の適用	0	0	0
訴訟調停の利用	0	0	0
身体障害者の更生	0	0	0
生計の維持	0	0	0
各種福祉施設の利用	0	0	0
各種援護措置の利用	0	0	0
その他	21	10	11
計	82	51	31

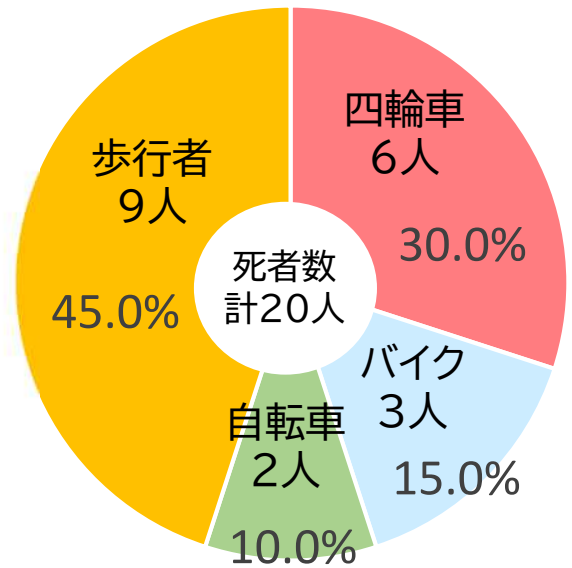
令和7年

佐賀県内交通事故死者数 20人

(交通死亡事故件数 20件)

発生地別 佐賀県の交通事故死者数

状態別交通事故死者数



交通死亡事故の詳細

交通死亡事故類	件数 (計20件)	事故詳細
車両×歩行者	8件	四輪車と歩行者 8件
単独(自損)事故	4件	四輪車単独 3件 二輪車単独 1件
四輪車×二輪車の事故	4件	車両と自転車 2件 車両と原付バイク 2件
四輪車×四輪車の事故	3件	対向車線へのはみだし 1件 追突事故 1件 右折車と直進の事故 1件
列車×歩行者	1件	遮断機がない踏切

令和7年中、佐賀県内で発生した交通死亡事故は20件、死者数は前年より4人少ない20人でした。

特徴として以下の傾向が見られました。

●高齢者の割合が高い

亡くなられた20人のうち、年代別で見ると、60歳以上が半数以上の13人であり、高齢者の事故防止が引き続き重要な課題です。

●単独事故の発生

20件中4件は単独事故で、当事者の年齢は36歳～86歳まで幅広い層に及んでいます。

●時間帯の偏り

死亡事故のうち0時～6時に発生したものが7件(全体の35%)と、深夜・早朝に集中する傾向が見られます。

●歩行者の犠牲が多い

20人中9人(全体の45%)は歩行者が死亡しており、そのうち横断歩道を横断中および横断歩道付近の横断中の事故が4人となっています。

年齢内訳は30代1人、50代4人、60～64代1人、65歳以上3人でした。

発生地別で地図に表すと、上の図のようになります。基山町、みやき町、吉野ヶ里町、神埼市、多久市、江北町、大町町、武雄市、嬉野市、玄海町の10市町では交通死亡事故の発生がありませんでした。

御案内等

交通安全ビデオ教材を貸し出しています

一般向け

- 無事故でGO！セイフティ・ドライブのポイント
- 危険を予測・回避するポイント命はひとつ！
- 飲酒運転 許されない犯罪
- 危険！自動車運転中のスマホ
事故発生メカニズム
- 点灯せ！心のヘッドライト
～歩行者と交通事故を防ぐ運転の心得～

高齢者向け

- 高齢者の自転車と歩行立場かわれば
気も変わる
- 三遊亭小遊三の高齢者の交通安全
- 沼田爆の高齢ドライバーの交通安全

幼児・小学生向け

- 忍者玉丸 ルールを守って交通安全!!の巻
- ズッコケ三人組のこうつうあんぜん
- はなかっぱの交通安全
- むしむし村の交通安全
- 三太郎とかぐや姫の交通安全

幼稚園・保育園、学校、職場
などの交通安全教室に
ぜひ御活用ください！

佐賀県交通安全キャラクター
マニャー



【お問い合わせ先】

佐賀県くらしの安全安心課
交通事故防止特別対策室
TEL 0952-25-7060
※貸出期間は概ね2週間です。

写真を募集中です！！

各地区で実施された交通安全活動中の
写真や、ユニークな交通安全広報グッズの
写真などありましたら、右記事務局までお送
りください。応募写真の
中から交通安全ニュース
の表紙に掲載させていた
だきます。



御応募いただいた方には粗品 （交通安全グッズ）を差し上げます！

【送付先】

事務局 〒840-8570
佐賀市城内一丁目1番59号
佐賀県くらしの安全安心課
交通事故防止特別対策室 宛
【Mail】kurashianzen@pref.saga.lg.jp



交通事故相談所の御案内

交通事故の当事者でお困りの方は、お気軽
に御相談ください。

電話相談のほか、来所相談（要予約）
にも対応。毎月第2、第4金曜日には弁護士
による無料相談もあります。（要予約）



御相談はこちらへ

佐賀県交通事故相談所

TEL : 0952-25-7061

【相談受付時間】9：00～16：00

土・日・祝日（年末年始を除く）
も相談をお受けします。
相談は無料です。



佐賀県交通事故相談所の御案内

検索

