



## 【漁況】玄海漁協魚市場における主要魚種の水揚状況 (2月)

魚種名(標準和名)	2月 水揚量(kg)					1~2月 累計(t)		
	R8年	前年	平年	前年比(%)	平年比(%)	R8年	前年	平年
魚類								
マアジ	22,662	9,109	11,583	↑ 249	↑ 196	69	19	28
マサバ	2,144	208	1,450	↑ 1,031	↑ 148	7	1	4
マイワシ	37,824	0	151	↑ 25,082	↑	38	0	0
マダイ	644	281	736	↑ 229	↓ 87	1	1	2
イサキ	161	154	272	→ 105	↓ 59	0	1	1
スズキ	1,656	1,159	2,310	↑ 143	↓ 72	3	4	4
クエ	296	100	236	↑ 296	↑ 125	1	0	1
ヒラマサ	2,790	2,378	4,289	↔ 117	↓ 65	8	6	9
ブリ	2,479	6,627	9,641	↓ 37	↓ 26	10	17	18
サワラ	4,808	4,150	5,440	↔ 116	↔ 88	15	12	13
介類								
ケンサキイカ	44	15	1,141	↑ 290	↓ 4	0	0	4
アオリイカ	280	200	280	↑ 140	↑ 100	1	1	1
クマエビ	0	6	4	↓ 0	↓ 0	0	0	0
アカウニ	0	0	0			0	0	0
ムラサキウニ	50	30	68	↑ 164	↓ 73	0	0	0
アワビ類	100	76	132	↑ 132	↓ 76	0	0	0
サザエ	870	760	1,141	↔ 114	↓ 76	2	2	3
ナマコ類	1,536	1,098	1,648	↑ 140	↓ 93	3	3	3
パイ	910	629	726	↑ 145	↑ 125	2	1	1
Pick UP								
メジナ類	1,610	2,245	3,388	↓ 72	↓ 48	4	4	6
クロマグロ	3,456	5,444	4,714	↓ 63	↓ 73	5	6	5
ヤリイカ	5,012	3,017	2,548	↑ 166	↑ 197	5	3	3
その他	14,460	8,544	21,372	↑ 169	↓ 68	29	20	39
合計	103,790	46,229	73,270	↑ 225	↑ 142	204	100	145

※<sub>1</sub> 県内所属漁業者のみを集計

## 【漁況】玄海漁協魚市場における主要定置網の水揚状況 (2月)

魚種名(標準和名)	2月 水揚量(kg)					1~2月 累計(t)		
	R8年	前年	平年	前年比(%)	平年比(%)	R8年	前年	平年
魚類								
マアジ	7,716	304	3,919	↑ 2,538	↑ 197	29	1	9
マルアジ	92	16	4	↑ 575	↑ 2,300	1	0	0
マサバ	656	16	742	↑ 4,100	↑ 88	3	0	1
マイワシ	31,504	0	45	↑ 69,699	↑	32	0	0
ブリ	200	297	1,281	↓ 67	↓ 16	1	1	2
タチウオ	4	0	2	↑ 167	↓	0	0	0
イサキ	0	0	130	↓ 0	↓ 0	0	0	0
介類								
ケンサキイカ	0	0	91	↓ 0	↓ 0	0	0	0
アオリイカ	11	14	28	↓ 75	↓ 38	0	0	0
クマエビ	0	0	0			0	0	0
Pick UP								
サワラ	860	49	419	↑ 1,766	↑ 206	3	1	1
クロマグロ	1,034	96	1,407	↑ 1,076	↓ 73	1	0	2
ヤリイカ	270	32	446	↑ 856	↓ 60	0	0	1
その他	1,263	715	1,216	↑ 177	↑ 104	4	2	4
合計	43,610	1,538	9,730	↑ 2,836	↑ 448	75	5	21

[凡例] ↑ : 120%以上 ↗ : 105%以上120%未満 → : 95%以上105%未満 ↘ : 80%以上90%未満 ↓ : 80%未満

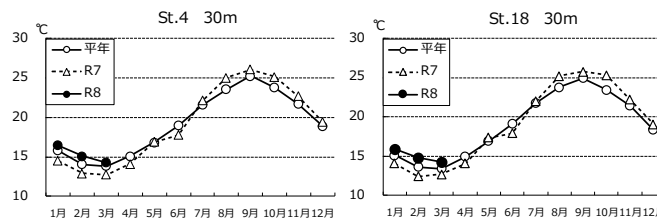
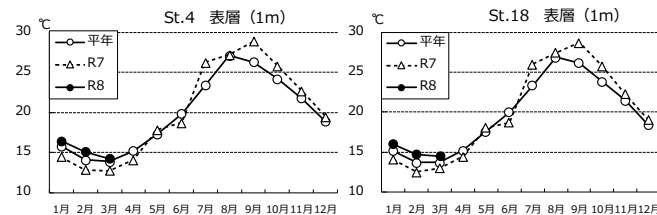
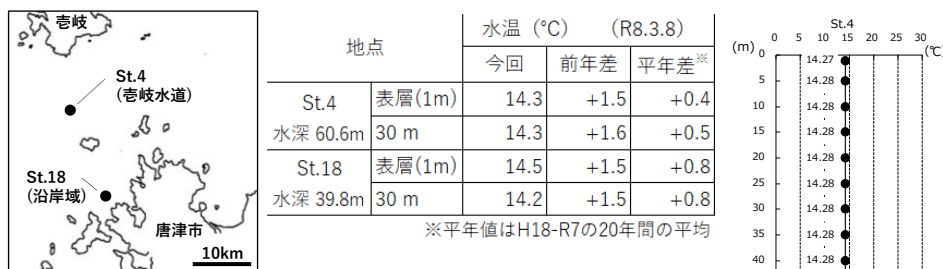
※<sub>2</sub> 平年値は令和2年~令和6年の5ヶ年平均

## 【漁況】漁業者聞き取り情報 (3月の漁模様)

漁業種類	主な対象種	漁模様
ひき縄	サワラ ブリ	サワラの漁獲量は4~12kg/日。
ごち網	マダイ イサキ	マダイの漁獲量は50~150kg/日。
はえ縄	アカムツ・クエ アマダイ・イトヨリ	アカムツの漁獲量は20~50kg/日。
いわし網	カタクチイワシ	一部地域で漁獲がみられている状況。
海士	アワビ類・ウニ類 ナマコ類・サザエ	サザエの漁獲量は5~20kg/日。
かご漁	パイ カニ・イカ等	パイの漁獲量は20~30kg/日。

※<sub>3</sub> 代表的な漁業種類毎に1~2名の漁業者への聞き取り調査等を参照

## 【海況】調査船による海洋観測 (3月8日調査) の結果



↑ 水温の経月変化

↑ 水深別水温