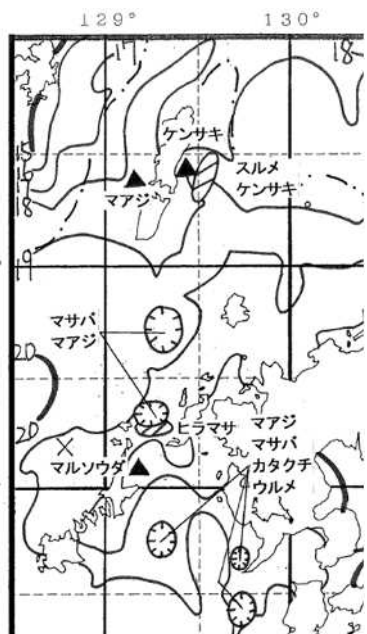


漁海況情報 (令和5年度12月号)

佐賀県玄海水産振興センター 資源研究担当 堀
〒847-0122 佐賀県唐津市唐房6丁目4948-9
Tel: 0955-74-3021 Fax: 0955-74-6791

【漁況】九州沿岸域水温分布、主要漁業種類の漁場情報、玄海漁協魚市場での主要魚種の水揚状況



凡例

- 中小型まき網
- 釣・延縄
- ヨコワ奥なわ
- その他
- ブリ飼付
- 定置網
- 棒罾網

九州沿岸域漁海況情報より
抜粋
提供：(一社) 漁業情報
サービスセンター
水温:12/14 時点、漁場図:
12/14~12/20 時点

■玄海漁協魚市場における11月の水揚量の前年比

区分	好調	不調
市場全体	カレイ類 (222%) キス (172%) クロダイ (135%) イサキ (115%)	マダイ (89%) クルマエビ (68%) アオリイカ (68%) ケンサキイカ (60%) コウイカ類 (53%)
4カ統 定置網	マイワシ (7,200%) マアジ (342%)	サワラ (46%) マサバ (37%) ブリ (30%)

佐賀玄海漁協魚市場における主要魚種の水揚動向 (11月)

魚種名	11月水揚量 (kg)			11月水揚状況 (昨年同月と比較)	10月 水揚量(kg)	1~11月水揚量 (ト)		
	R5年	R4年	平年値*			R5年	R4年	平年値*
マダイ	9,357	10,492	9,041	↗	13,349	122	104	119
ヒラメ	617	680	645	↔	230	5	5	6
オニオコゼ	67	105	80	↘	96	2	2	2
カサゴ	329	490	501	↘	347	9	9	9
イサキ	1,523	1,330	1,243	↗	1,204	34	23	27
キス	248	144	228	↗	546	6	4	4
クロダイ	264	195	227	↗	252	3	3	4
カレイ類	100	45	113	↗	70	1	1	2
クルマエビ	73	107	145	↘	143	1	1	1
その他エビ類	113	333	287	↘	206	2	3	5
カニ類	39	189	150	↘	303	2	2	2
ケンサキイカ	66	110	394	↘	746	36	40	56
アオリイカ	1,078	1,596	1,499	↘	560	12	7	14
コウイカ類	305	577	395	↘	368	17	13	15
スルメイカ	30	30	166	↔	336	5	3	10
アワビ類	24	20	55	↗	85	1	1	2
サザエ	370	330	662	↗	1,420	16	17	23
ナマコ	0	62	87	↘	5	5	5	6
その他	140,375	117,047	143,820	↗	144,632	901	858	1,076
合計	154,978	133,882	159,737	↗	164,898	1,180	1,101	1,383

【漁況】漁業者聞き取り情報 (11月の漁模様)

漁業種類	主な対象種	漁模様
いか釣り	ケンサキ	漁獲量は10~30kg/日程度の操業。主な漁場は対馬周辺
えびこぎ	エビ	アシアカは平年より漁獲量多め (10kg/日)、クルマエビは漁獲量少なめ
はえ縄	クエ	漁獲サイズは2-3kgが主体。単価は平年並み
ごち網	マダイ	鮮魚の漁獲量は平年よりやや多め、単価は低め。活魚の漁獲量は平年並み、単価は高め
いわし網	カタクチイワシ	一部漁業者が操業を実施。主にカエリ~タレサイズ。漁獲量は少ない

※代表的な漁業種類毎に1~2名の漁業者への聞き取り調査結果

佐賀玄海漁協魚市場において、4カ統定置網で漁獲された主要魚種の水揚動向 (11月)

魚種名	11月水揚量 (kg)			11月水揚状況 (昨年同月と比較)	10月 水揚量(kg)	1~11月水揚量 (ト)		
	R5年	R4年	平年値*			R5年	R4年	平年値*
マアジ	37,464	10,968	29,264	↗	38,980	154	90	171
マサバ	4,144	11,328	14,624	↘	10,128	49	48	57
ブリ	3,927	12,921	8,590	↘	1,863	12	24	23
サワラ	2,031	4,401	3,931	↘	1,226	15	18	29
カタクチイワシ	0	64	1,453	↘	0	4	1	26
マイワシ**	1,152	16	182	↗	480	4	0	1
ウルメイワシ	272	0	128	↗	0	0	5	1
ウマヅラハギ	18	7	27	↗	11	0	1	0
タチウオ	832	937	634	↘	936	4	1	5
ケンサキイカ	0	7	4	↔	4	4	0	6
その他	12,092	11,203	12,843	↔	9,084	94	96	117
合計	61,932	51,852	71,836	↗	62,711	339	284	435

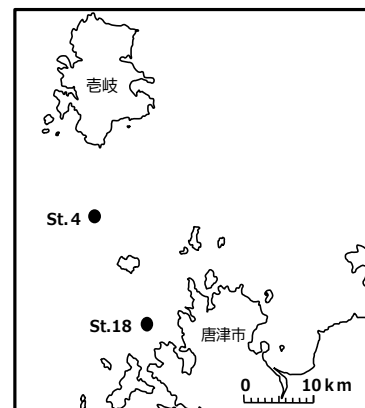
〔凡例〕
↗: 昨年同月と比べて10%以上増加
↔: 昨年同月と比べて10%以内で増減
↘: 昨年同月と比べて10%以上減少

* 平年値: 平成30年~令和4年の5ヶ年の平均値
** マイワシ: 一部の定置網で10日間程度での水揚

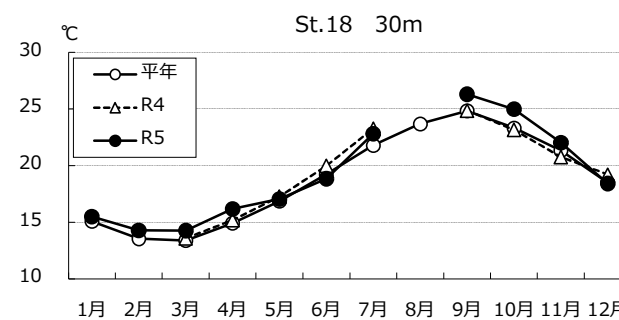
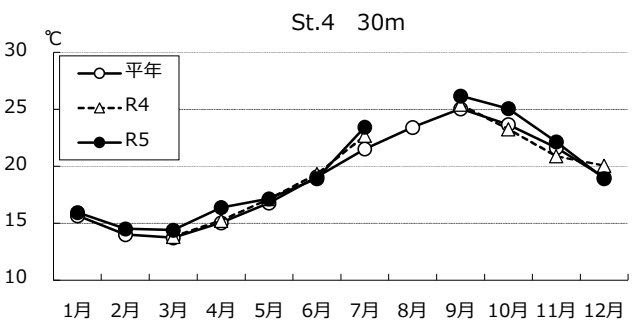
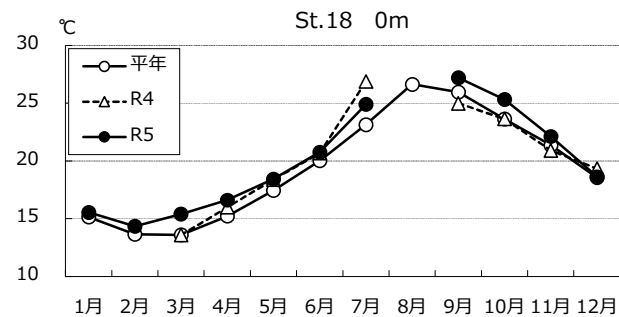
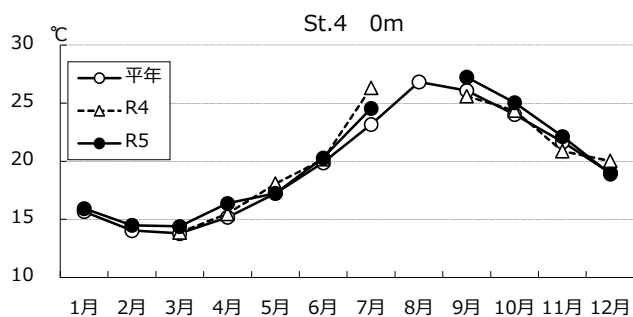
【海況】 玄海水産振興センター調査船による海洋観測（12月4日調査）の結果

地点		水温観測の結果(R5.12.4)		
		今回	前年差	平年差※
沓岐水道 (St.4) 水深: 59 m	0 m	18.9	-1.1	-0.1
	30 m	18.9	-1.1	-0.1
沿岸域 (St.18) 水深: 44 m	0 m	18.6	-0.7	+0.1
	30 m	18.4	-0.8	-0.1

※平年はH15-R4の20年間の平均値

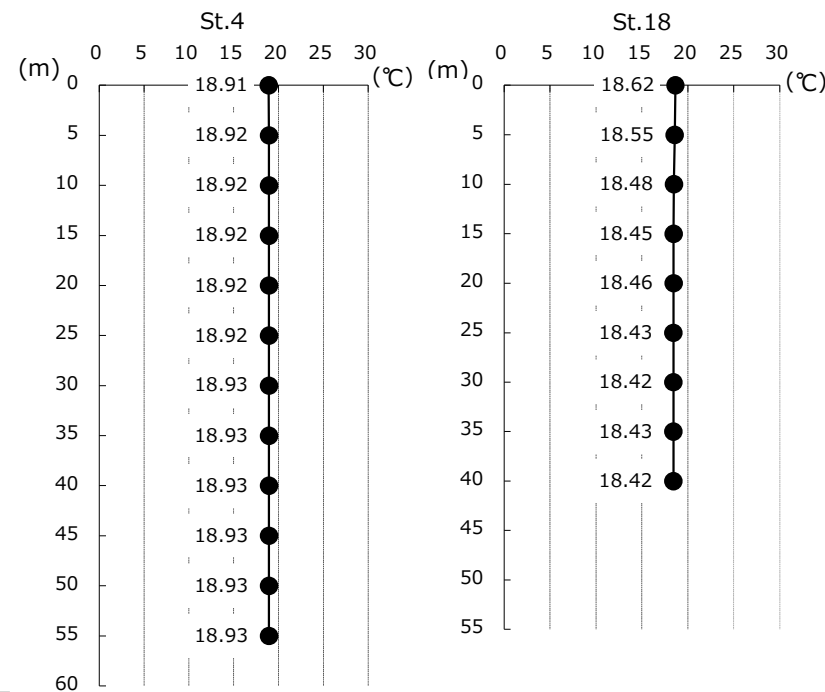


調査地点図



※ 令和4年8月、令和5年8月の海洋観測は欠測

水温の経月変化

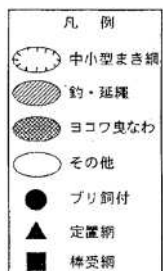
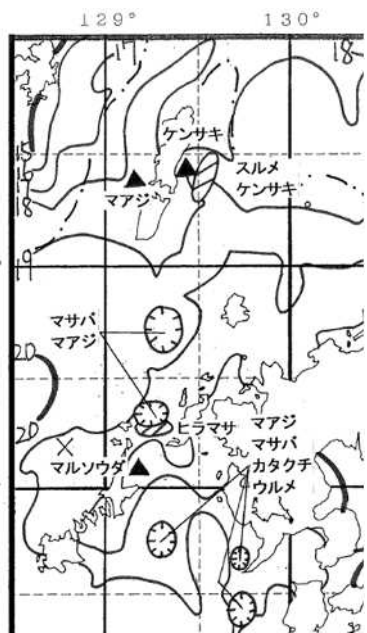


水深別水温

漁海況情報 (令和5年度12月号)

佐賀県玄海水産振興センター 資源研究担当 堀
〒847-0122 佐賀県唐津市唐房6丁目4948-9
Tel: 0955-74-3021 Fax: 0955-74-6791

【漁況】九州沿岸域水温分布、主要漁業種類の漁場情報、玄海漁協魚市場での主要魚種の水揚状況



九州沿岸域漁海況情報より抜粋
提供: (一社) 漁業情報サービスセンター
水温: 12/14 時点、漁場図: 12/14~12/20 時点

■玄海漁協魚市場における11月の水揚量の前年比

区分	好調	不調
市場全体	カレイ類 (222%) キス (172%) クロダイ (135%) イサキ (115%)	マダイ (89%) クルマエビ (68%) アオリイカ (68%) ケンサキイカ (60%) コウイカ類 (53%)
4カ統 定置網	マイワシ (7,200%) マアジ (342%)	サワラ (46%) マサバ (37%) ブリ (30%)

佐賀玄海漁協魚市場における主要魚種の水揚動向 (11月)

魚種名	11月水揚量 (kg)			11月水揚状況 (昨年同月と比較)	10月 水揚量(kg)	1~11月水揚量 (ト)		
	R5年	R4年	平年値*			R5年	R4年	平年値*
マダイ	9,357	10,492	9,041	↘	13,349	122	104	119
ヒラメ	617	680	645	↔	230	5	5	6
オニオコゼ	67	105	80	↘	96	2	2	2
カサゴ	329	490	501	↘	347	9	9	9
イサキ	1,523	1,330	1,243	↗	1,204	34	23	27
キス	248	144	228	↗	546	6	4	4
クロダイ	264	195	227	↗	252	3	3	4
カレイ類	100	45	113	↗	70	1	1	2
クルマエビ	73	107	145	↘	143	1	1	1
その他エビ類	113	333	287	↘	206	2	3	5
カニ類	39	189	150	↘	303	2	2	2
ケンサキイカ	66	110	394	↘	746	36	40	56
アオリイカ	1,078	1,596	1,499	↘	560	12	7	14
コウイカ類	305	577	395	↘	368	17	13	15
スルメイカ	30	30	166	↔	336	5	3	10
アワビ類	24	20	55	↗	85	1	1	2
サザエ	370	330	662	↗	1,420	16	17	23
ナマコ	0	62	87	↘	5	5	5	6
その他	140,375	117,047	143,820	↗	144,632	901	858	1,076
合計	154,978	133,882	159,737	↗	164,898	1,180	1,101	1,383

【漁況】漁業者聞き取り情報 (11月の漁模様)

漁業種類	主な対象種	漁模様
いか釣り	ケンサキ	漁獲量は10~30kg/日程度の操業。主な漁場は対馬周辺
えびこぎ	エビ	アジアカは平年より漁獲量多め(10kg/日)、クルマエビは漁獲量少なめ
はえ縄	クエ	漁獲サイズは2-3kgが主体。単価は平年並み
ごち網	マダイ	鮮魚の漁獲量は平年よりやや多め、単価は低め。活魚の漁獲量は平年並み、単価は高め
いわし網	カタクチイワシ	一部漁業者が操業を実施。主にカエリ~タレサイズ。漁獲量は少ない

※代表的な漁業種類毎に1~2名の漁業者への聞き取り調査結果

佐賀玄海漁協魚市場において、4カ統定置網で漁獲された主要魚種の水揚動向 (11月)

魚種名	11月水揚量 (kg)			11月水揚状況 (昨年同月と比較)	10月 水揚量(kg)	1~11月水揚量 (ト)		
	R5年	R4年	平年値*			R5年	R4年	平年値*
マアジ	37,464	10,968	29,264	↗	38,980	154	90	171
マサバ	4,144	11,328	14,624	↘	10,128	49	48	57
ブリ	3,927	12,921	8,590	↘	1,863	12	24	23
サワラ	2,031	4,401	3,931	↘	1,226	15	18	29
カタクチイワシ	0	64	1,453	↘	0	4	1	26
マイワシ**	1,152	16	182	↗	480	4	0	1
ウルメイワシ	272	0	128	↗	0	0	5	1
ウマヅラハギ	18	7	27	↗	11	0	1	0
タチウオ	832	937	634	↘	936	4	1	5
ケンサキイカ	0	7	4	↔	4	4	0	6
その他	12,092	11,203	12,843	↔	9,084	94	96	117
合計	61,932	51,852	71,836	↗	62,711	339	284	435

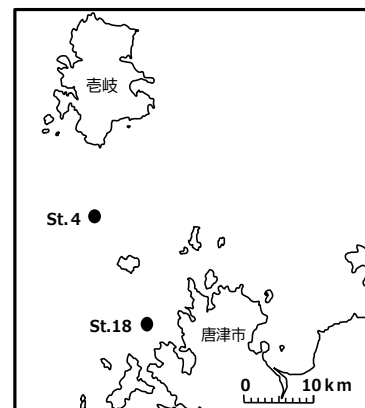
【凡例】
↗: 昨年同月と比べて10%以上増加
↔: 昨年同月と比べて10%以内で増減
↘: 昨年同月と比べて10%以上減少

*平年値: 平成30年~令和4年の5ヶ年の平均値
**マイワシ: 一部の定置網で10日間程度での水揚

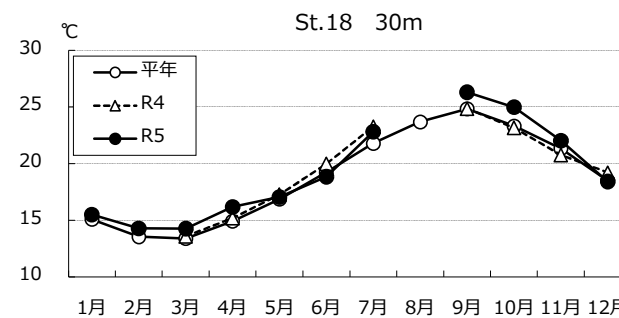
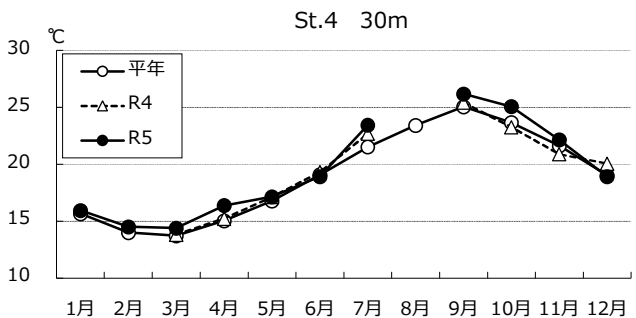
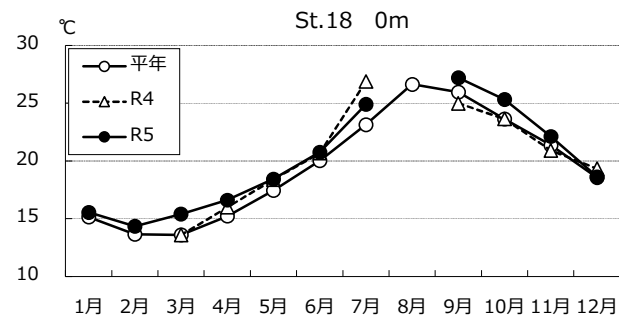
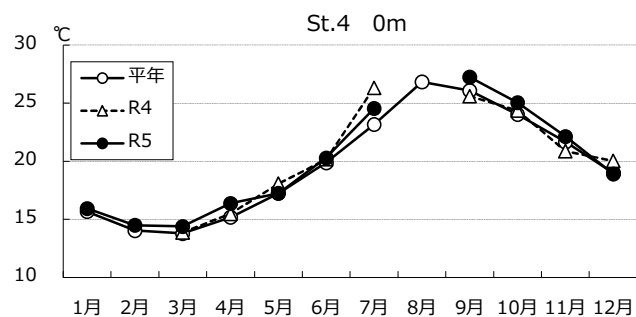
【海況】 玄海水産振興センター調査船による海洋観測（12月4日調査）の結果

地点		水温観測の結果(R5.12.4)		
		今回	前年差	平年差※
沓岐水道 (St.4) 水深: 59 m	0 m	18.9	-1.1	-0.1
	30 m	18.9	-1.1	-0.1
沿岸域 (St.18) 水深: 44 m	0 m	18.6	-0.7	+0.1
	30 m	18.4	-0.8	-0.1

※平年はH15-R4の20年間の平均値

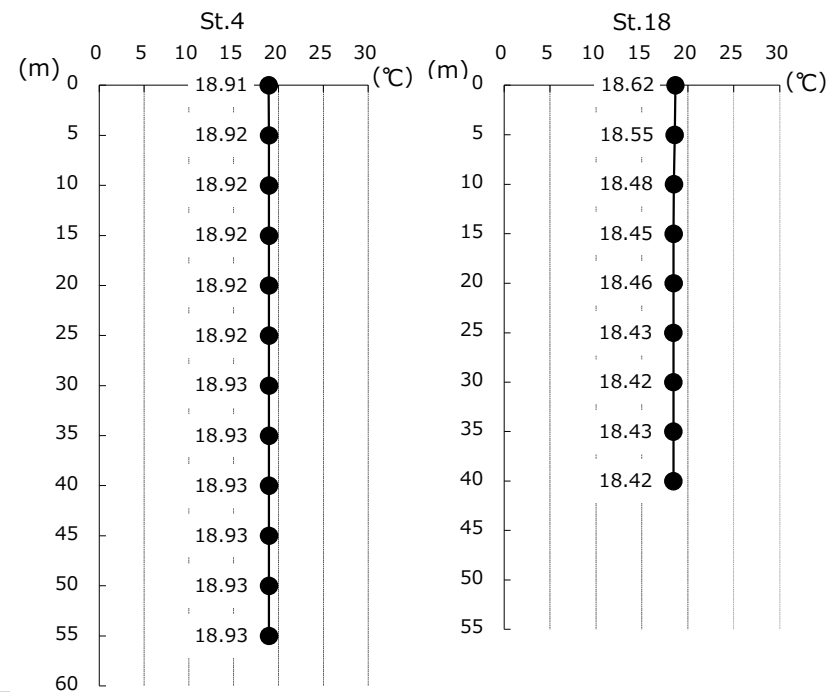


調査地点図



※ 令和4年8月、令和5年8月の海洋観測は欠測

水温の経月変化



水深別水温