

産業廃棄物処理計画実施状況報告書

令和 2 年 10 月 14 日

佐賀県知事 山口 祥義 殿

提出者

住 所 佐賀県東松浦郡玄海町大字今村字浅湖4112-1

氏 名 九州電力株式会社 玄海原子力発電所

所長 小西 政彦

(法人にあつては、名称及び代表者の氏名)

電話番号 0 9 5 5 - 5 2 - 6 8 2 1

廃棄物の処理及び清掃に関する法律第12条第10項の規定に基づき、令和元年度の産業廃棄物処理計画の実施状況を報告します。

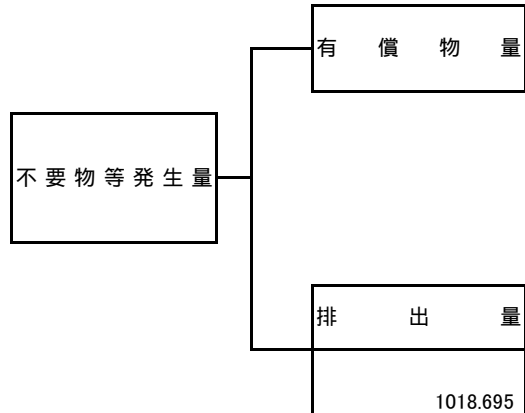
事業場の名称	九州電力株式会社 玄海原子力発電所		
事業場の所在地	佐賀県東松浦郡玄海町大字今村字浅湖 4 1 1 2 - 1		
事業の種類	33 電気業		
産業廃棄物処理計画における計画期間	2019年 4月 1日 ~ 2020年 3月31日		
産業廃棄物処理計画における目標値			
項目	目標値	項目	目標値
排出量	2059.965 t	全処理委託量	354.665 t
自ら再生利用を行う産業廃棄物の量	0.000 t	優良認定処理業者への処理委託量	354.665 t
自ら熱回収を行う産業廃棄物の量	0.000 t	再生利用業者への処理委託量	354.665 t
自ら中間処理により減量する産業廃棄物の量	1705.300 t	認定熱回収業者への処理委託量	0.000 t
自ら埋立処分又は海洋投入処分を行う産業廃棄物の量	0.000 t	認定熱回収業者以外の熱回収を行う業者への処理委託量	0.000 t
事務処理欄			

備考

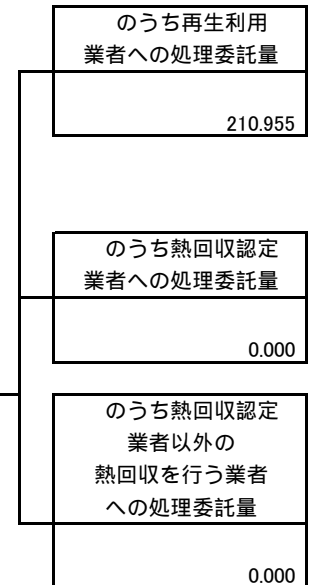
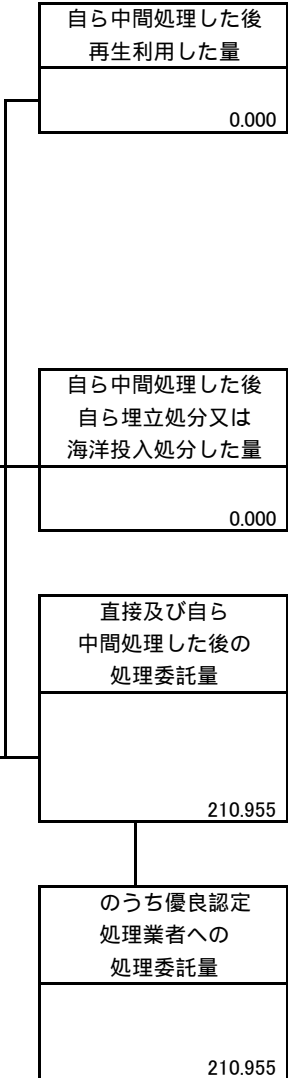
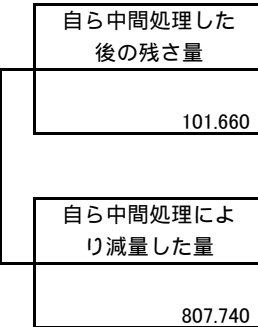
- 1 翌年度の6月30日までに提出すること。
- 2 「事業の種類」の欄には、日本標準産業分類の区分を記入すること。
- 3 「産業廃棄物処理計画における目標値」の欄には、項目ごとに、産業廃棄物処理計画に記載した目標値を記入すること。
- 4 第2面には、前年度の産業廃棄物の処理に関して、～の欄のそれぞれに、(1)から(14)に掲げる量を記入すること。
 - (1) 欄 当該事業場において生じた産業廃棄物の量
 - (2) 欄 (1)の量のうち、中間処理をせず直接自ら再生利用した量
 - (3) 欄 (1)の量のうち、中間処理をせず直接自ら埋立処分又は海洋投入処分した量
 - (4) 欄 (1)の量のうち、自ら中間処理をした産業廃棄物の当該中間処理前の量
 - (5) 欄 (4)の量のうち、熱回収を行った量
 - (6) 欄 自ら中間処理をした後の量
 - (7) 欄 (4)の量から(6)の量を差し引いた量
 - (8) 欄 (6)の量のうち、自ら利用し、又は他人に売却した量
 - (9) 欄 (6)の量のうち、自ら埋立処分及び海洋投入処分した量
 - (10) 欄 中間処理及び最終処分を委託した量
 - (11) 欄 (10)の量のうち、優良認定処理業者(廃棄物の処理及び清掃に関する法律施行令第6条の11第2号に該当する者)への処理委託量
 - (12) 欄 (10)の量のうち、処理業者への再生利用委託量
 - (13) 欄 (10)の量のうち、認定熱回収施設設置者(廃棄物の処理及び清掃に関する法律第15条の3の3第1項の認定を受けた者)である処理業者への焼却処理委託量
 - (14) 欄 (10)の量のうち、認定熱回収施設設置者以外の熱回収を行っている処理業者への焼却処理委託量
- 5 第2面の左下の表には、項目ごとに、産業廃棄物処理計画に記載したそれぞれの実績値を記入すること。
- 6 産業廃棄物の種類が2以上あるときは、産業廃棄物の種類ごとに、第2面の例により産業廃棄物処理計画の実施状況を明らかにした書面を作成し、当該書面を添付すること。
- 7 欄は記入しないこと。

計画の実施状況

(産業廃棄物の種類： 汚泥)

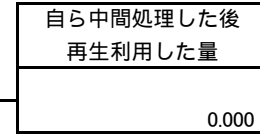
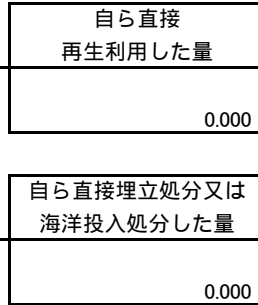
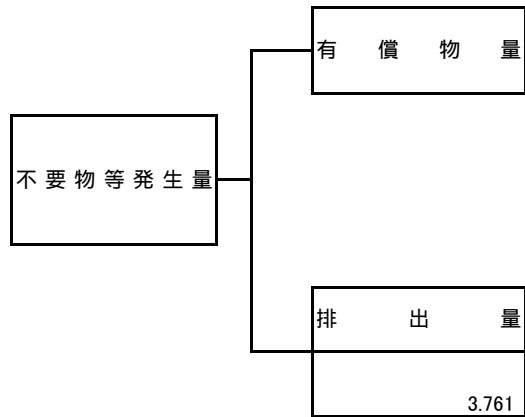


項目	実績値
排出量	1018.695
+ 自ら再生利用を行った量	0.000
自ら熱回収を行った量	0.000
自ら中間処理により減量した量	807.740
+ 自ら埋立処分又は海洋投入処分を行った量	0.000
全処理委託量	210.955
優良認定処理業者への処理委託量	210.955
再生利用業者への処理委託量	210.955
熱回収認定業者への処理委託量	0.000
熱回収認定業者以外の熱回収を行う業者への処理委託量	0.000

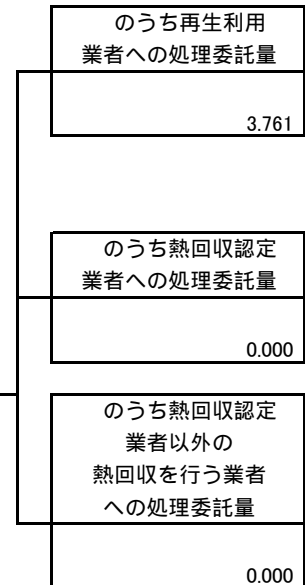
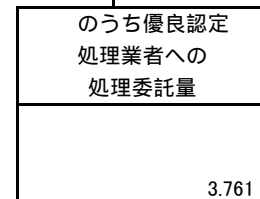
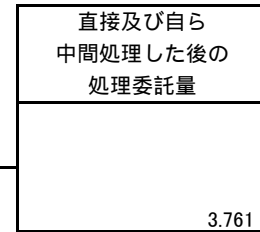
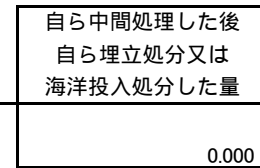
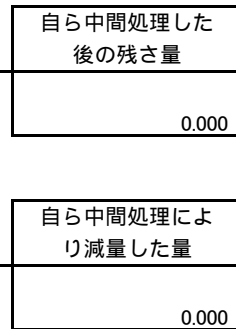



計画の実施状況

(産業廃棄物の種類： 廃油)

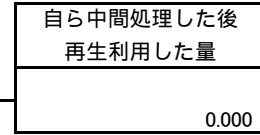
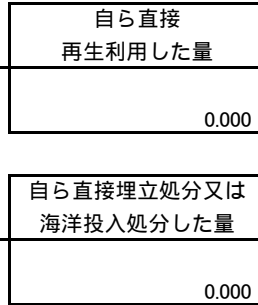
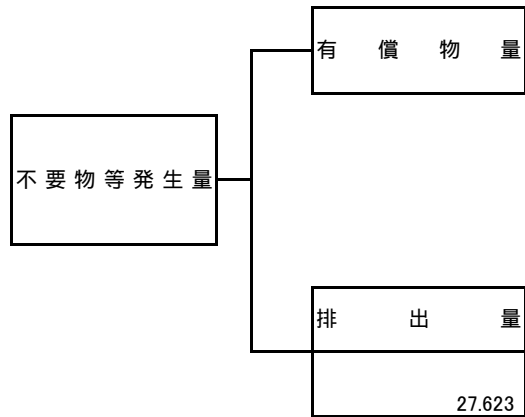


項目	実績値
排出量	3.761
+ 自ら再生利用を行った量	0.000
自ら熱回収を行った量	0.000
自ら中間処理により減量した量	0.000
+ 自ら埋立処分又は海洋投入処分を行った量	0.000
全処理委託量	3.761
優良認定処理業者への処理委託量	3.761
再生利用業者への処理委託量	3.761
熱回収認定業者への処理委託量	0.000
熱回収認定業者以外の熱回収を行う業者への処理委託量	0.000

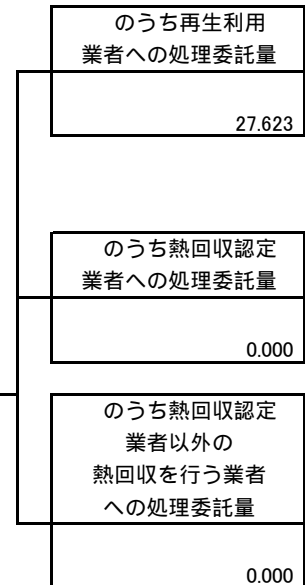
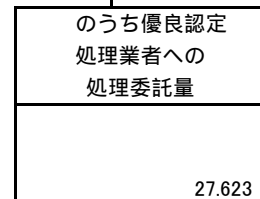
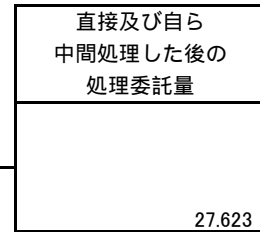
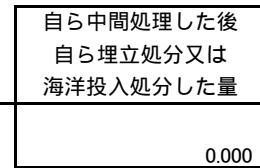
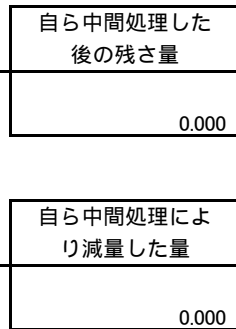


計画の実施状況

(産業廃棄物の種類： 廃酸)

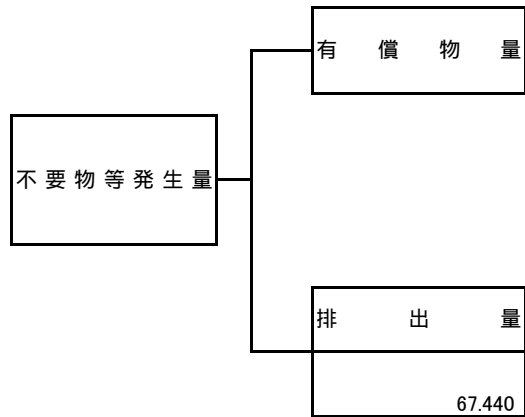


項目	実績値
排出量	27.623
+ 自ら再生利用を行った量	0.000
自ら熱回収を行った量	0.000
自ら中間処理により減量した量	0.000
+ 自ら埋立処分又は海洋投入処分を行った量	0.000
全処理委託量	27.623
優良認定処理業者への処理委託量	27.623
再生利用業者への処理委託量	27.623
熱回収認定業者への処理委託量	0.000
熱回収認定業者以外の熱回収を行う業者への処理委託量	0.000

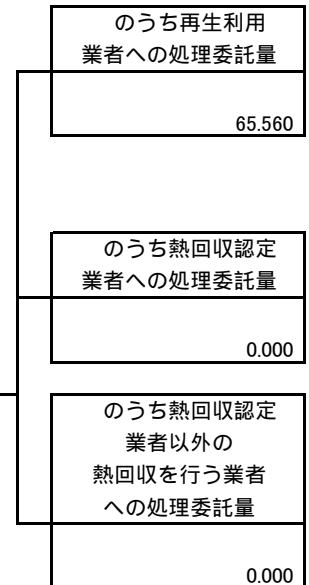
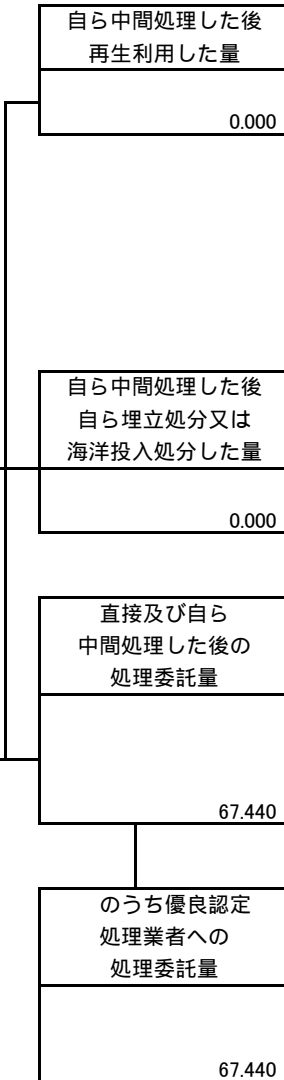
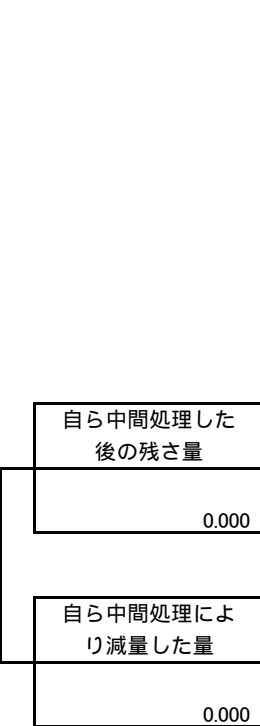
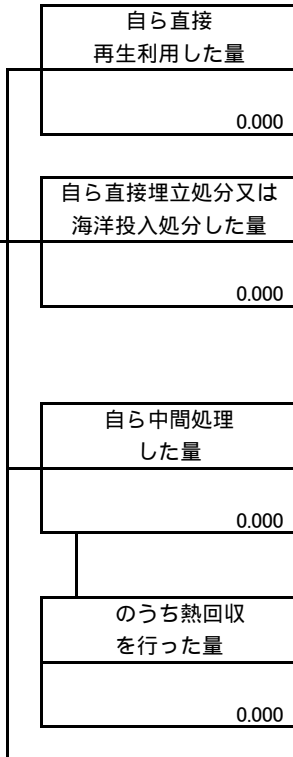


計画の実施状況

(産業廃棄物の種類： 廃プラスチック類)

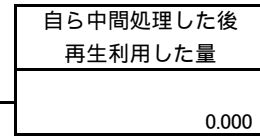
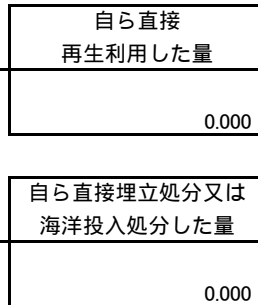
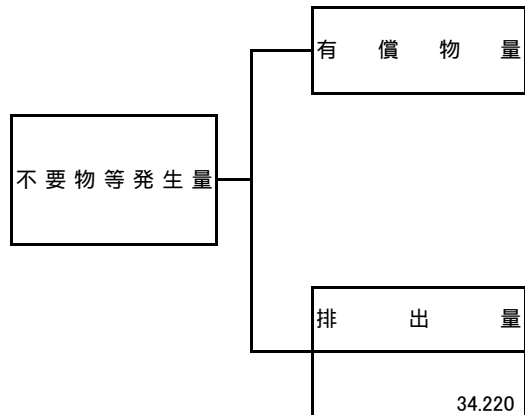


項目	実績値
排出量	67.440
+ 自ら再生利用を行った量	0.000
自ら熱回収を行った量	0.000
自ら中間処理により減量した量	0.000
+ 自ら埋立処分又は海洋投入処分を行った量	0.000
全処理委託量	67.440
優良認定処理業者への処理委託量	67.440
再生利用業者への処理委託量	65.560
熱回収認定業者への処理委託量	0.000
熱回収認定業者以外の熱回収を行う業者への処理委託量	0.000

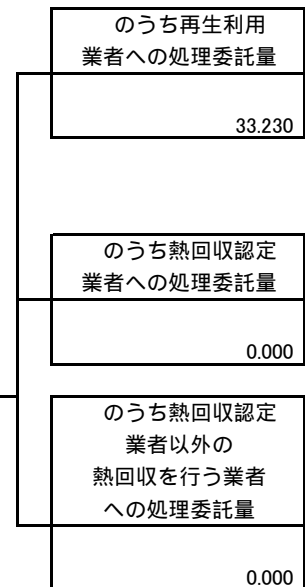
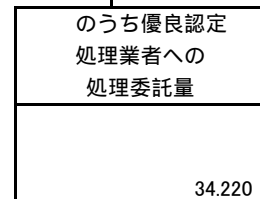
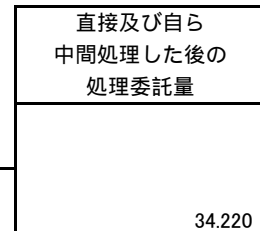
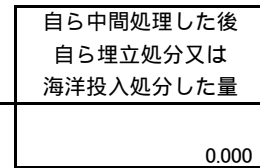
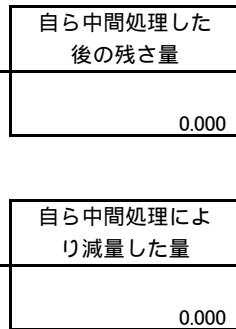



計画の実施状況

(産業廃棄物の種類： 木くず)

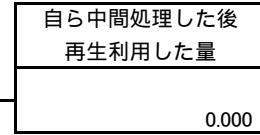
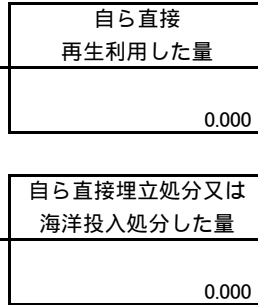
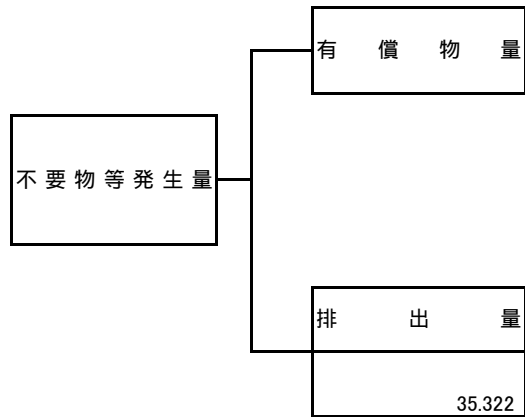


項目	実績値
排出量	34.220
+ 自ら再生利用を行った量	0.000
自ら熱回収を行った量	0.000
自ら中間処理により減量した量	0.000
+ 自ら埋立処分又は海洋投入処分を行った量	0.000
全処理委託量	34.220
優良認定処理業者への処理委託量	34.220
再生利用業者への処理委託量	33.230
熱回収認定業者への処理委託量	0.000
熱回収認定業者以外の熱回収を行う業者への処理委託量	0.000

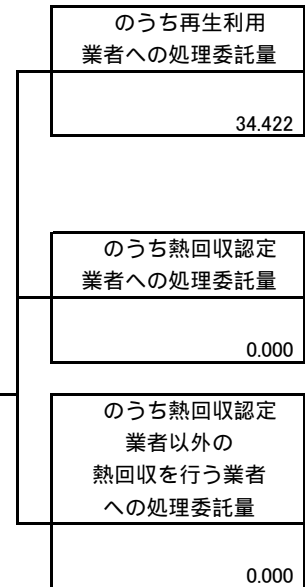
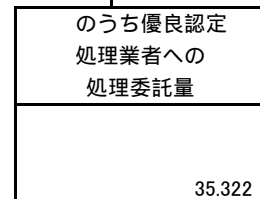
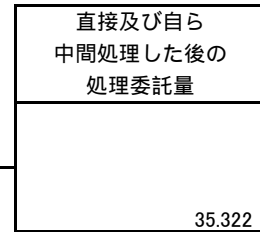
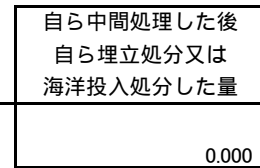
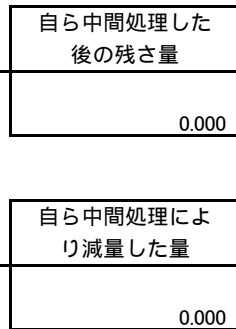



計画の実施状況

(産業廃棄物の種類： 金属くず)

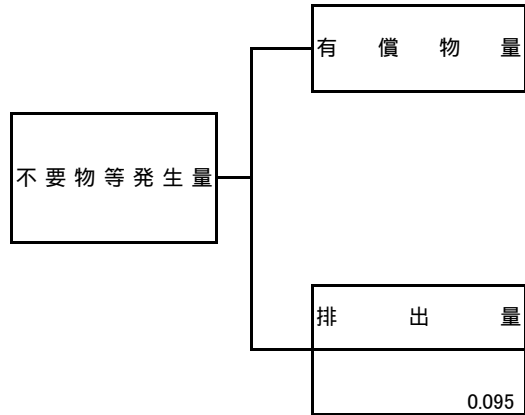


項目	実績値
排出量	35.322
+ 自ら再生利用を行った量	0.000
自ら熱回収を行った量	0.000
自ら中間処理により減量した量	0.000
+ 自ら埋立処分又は海洋投入処分を行った量	0.000
全処理委託量	35.322
優良認定処理業者への処理委託量	35.322
再生利用業者への処理委託量	34.422
熱回収認定業者への処理委託量	0.000
熱回収認定業者以外の熱回収を行う業者への処理委託量	0.000

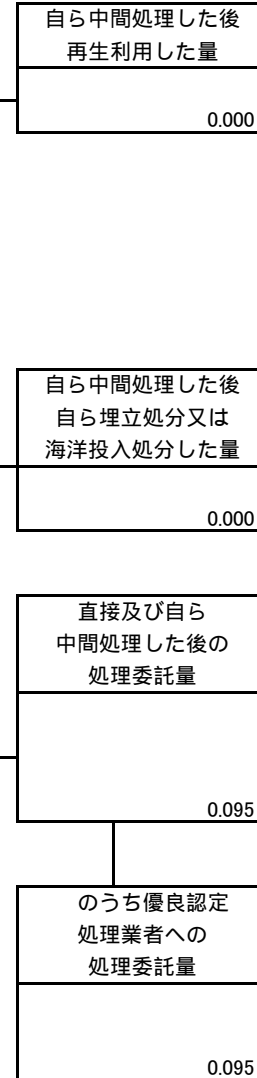



計画の実施状況

(産業廃棄物の種類： 廃電池類)

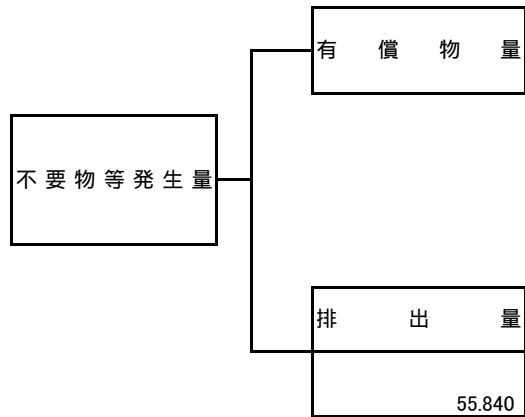


項目	実績値
排出量	0.095
+ 自ら再生利用を行った量	0.000
自ら熱回収を行った量	0.000
自ら中間処理により減量した量	0.000
+ 自ら埋立処分又は海洋投入処分を行った量	0.000
全処理委託量	0.095
優良認定処理業者への処理委託量	0.095
再生利用業者への処理委託量	0.095
熱回収認定業者への処理委託量	0.000
熱回収認定業者以外の熱回収を行う業者への処理委託量	0.000

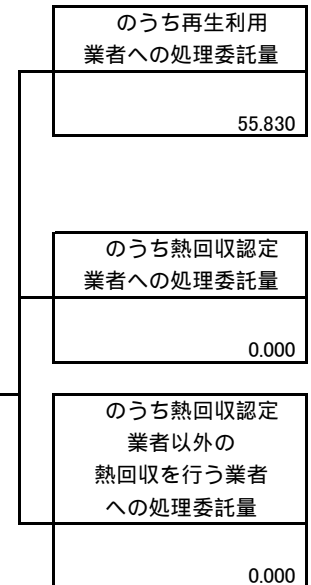
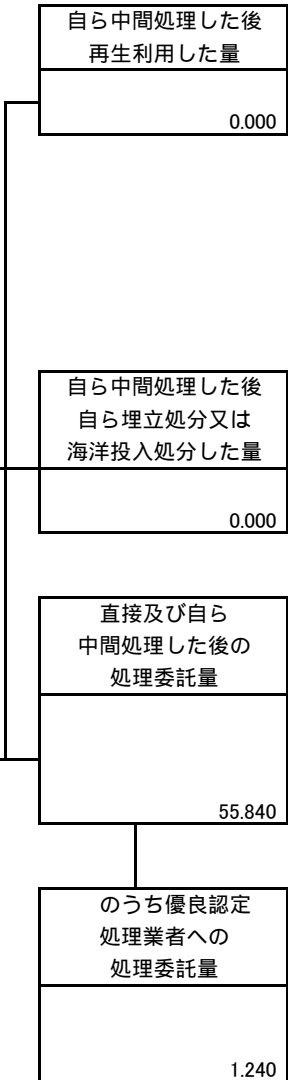
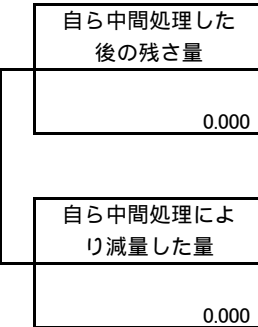
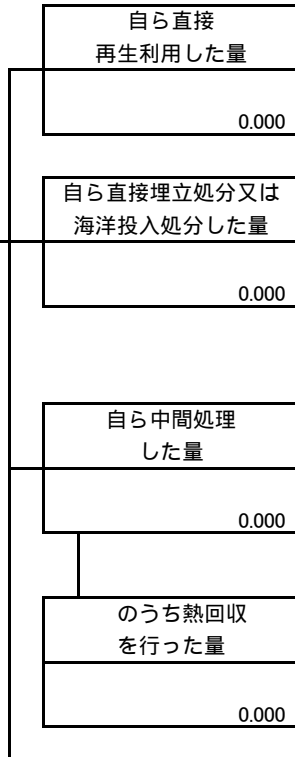


計画の実施状況

(産業廃棄物の種類： ガラスくず、コンクリートくず及び陶磁器くず)

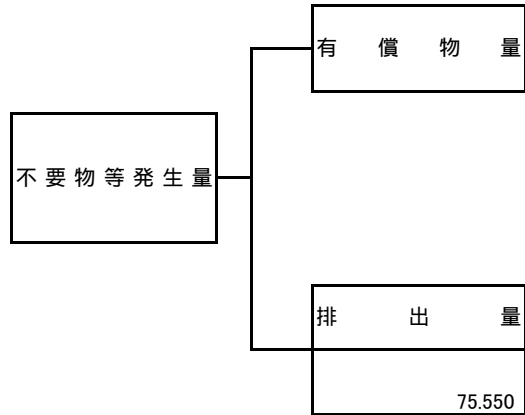


項目	実績値
排出量	55.840
+ 自ら再生利用を行った量	0.000
自ら熱回収を行った量	0.000
自ら中間処理により減量した量	0.000
+ 自ら埋立処分又は海洋投入処分を行った量	0.000
全処理委託量	55.840
優良認定処理業者への処理委託量	1.240
再生利用業者への処理委託量	55.830
熱回収認定業者への処理委託量	0.000
熱回収認定業者以外の熱回収を行う業者への処理委託量	0.000

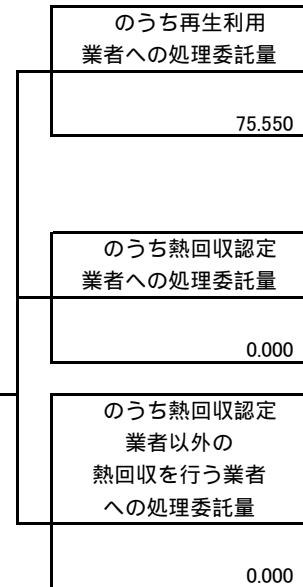
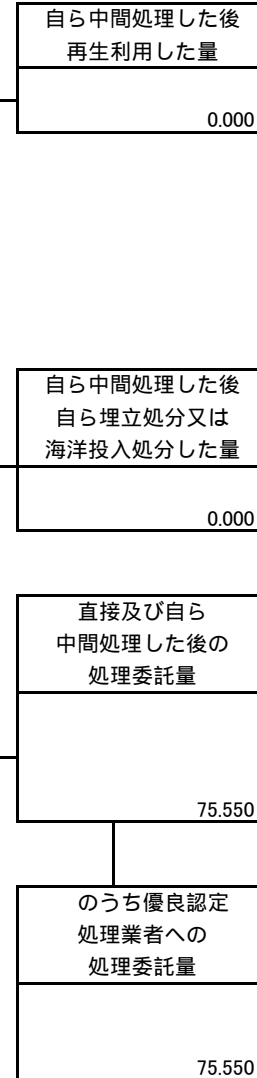


計画の実施状況

(産業廃棄物の種類： がれき類)

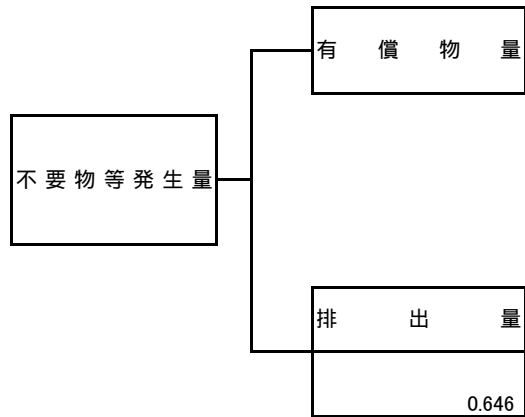


項目	実績値
排出量	75.550
+ 自ら再生利用を行った量	0.000
自ら熱回収を行った量	0.000
自ら中間処理により減量した量	0.000
+ 自ら埋立処分又は海洋投入処分を行った量	0.000
全処理委託量	75.550
優良認定処理業者への処理委託量	75.550
再生利用業者への処理委託量	75.550
熱回収認定業者への処理委託量	0.000
熱回収認定業者以外の熱回収を行う業者への処理委託量	0.000



計画の実施状況

(産業廃棄物の種類： 水銀使用製品)



項目	実績値
排出量	0.646
+ 自ら再生利用を行った量	0.000
自ら熱回収を行った量	0.000
自ら中間処理により減量した量	0.000
+ 自ら埋立処分又は海洋投入処分を行った量	0.000
全処理委託量	0.646
優良認定処理業者への処理委託量	0.646
再生利用業者への処理委託量	0.646
熱回収認定業者への処理委託量	0.000
熱回収認定業者以外の熱回収を行う業者への処理委託量	0.000

