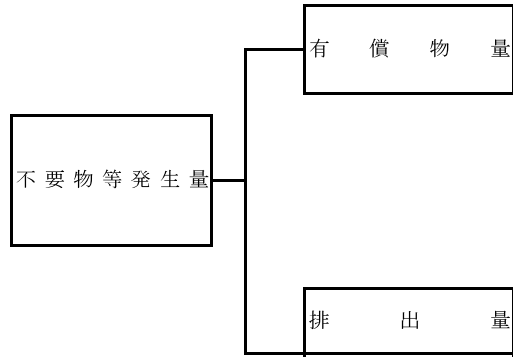


産業廃棄物処理計画実施状況報告書 令和 6 年 6 月 27 日 佐賀県知事 山口 祥義 殿 提出者 住 所 佐賀県鳥栖市田代大官町408番地 氏 名 久光製薬株式会社 代表取締役社長 中富 一榮 (法人にあつては、名称及び代表者の氏名) 電話番号 0942-81-1527 廃棄物の処理及び清掃に関する法律第12条第10項の規定に基づき、令和5年度の産業廃棄物処理計画の実施状況を報告します。			
事業場の名称	久光製薬株式会社 九州本社		
事業場の所在地	佐賀県鳥栖市田代大官町408番地		
事業の種類	16 化学工業		
産業廃棄物処理計画における計画期間	令和5年4月1日～令和6年3月31日		
産業廃棄物処理計画における目標値			
項目	目標値	項目	目標値
排出量	1651.100 t	全処理委託量	1651.100 t
自ら再生利用を行う産業廃棄物の量	0.000 t	優良認定処理業者への処理委託量	1650.400 t
自ら熱回収を行う産業廃棄物の量	0.000 t	再生利用業者への処理委託量	3.700 t
自ら中間処理により減量する産業廃棄物の量	0.000 t	認定熱回収業者への処理委託量	61.500 t
自ら埋立処分又は海洋投入処分を行う産業廃棄物の量	0.000 t	認定熱回収業者以外の熱回収を行う業者への処理委託量	1585.900 t
※事務処理欄			

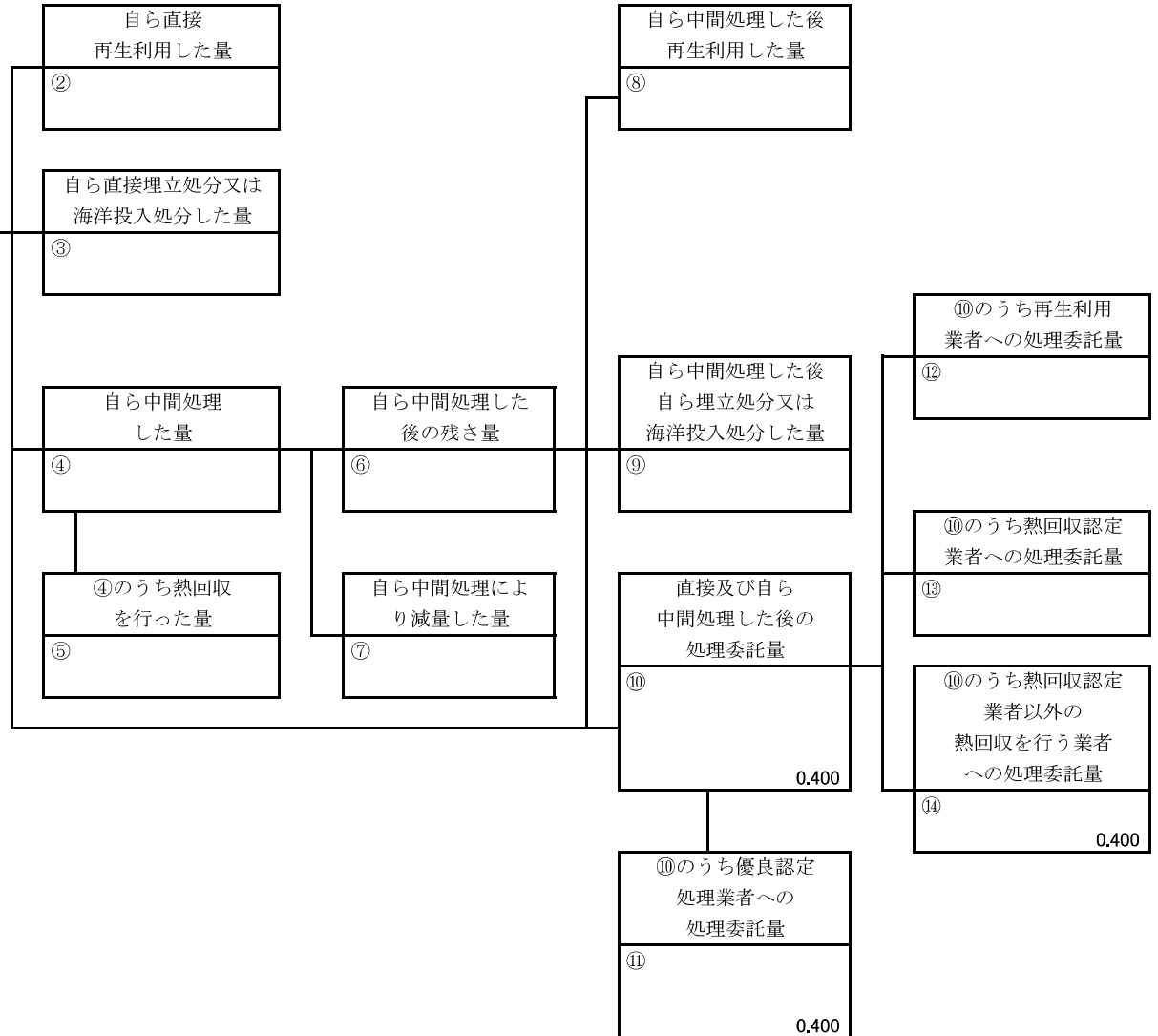
計画の実施状況

(産業廃棄物の種類： 燃え殻)



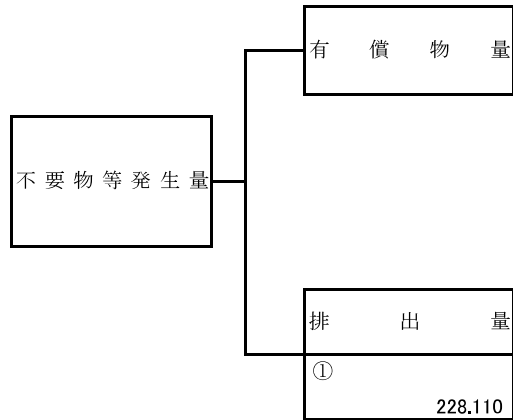
廃棄物の処理及び清掃に関する法 0.400

項目	実績値
①排出量	0.400
②+⑧自ら再生利用を行った量	0.000
⑤自ら熱回収を行った量	0.000
⑦自ら中間処理により減量した量	0.000
③+⑨自ら埋立処分又は海洋投入処分を行った量	0.000
⑩全処理委託量	0.400
⑪優良認定処理業者への処理委託量	0.400
⑫再生利用業者への処理委託量	0.000
⑬熱回収認定業者への処理委託量	0.000
⑭熱回収認定業者以外の熱回収を行う業者への処理委託量	0.400

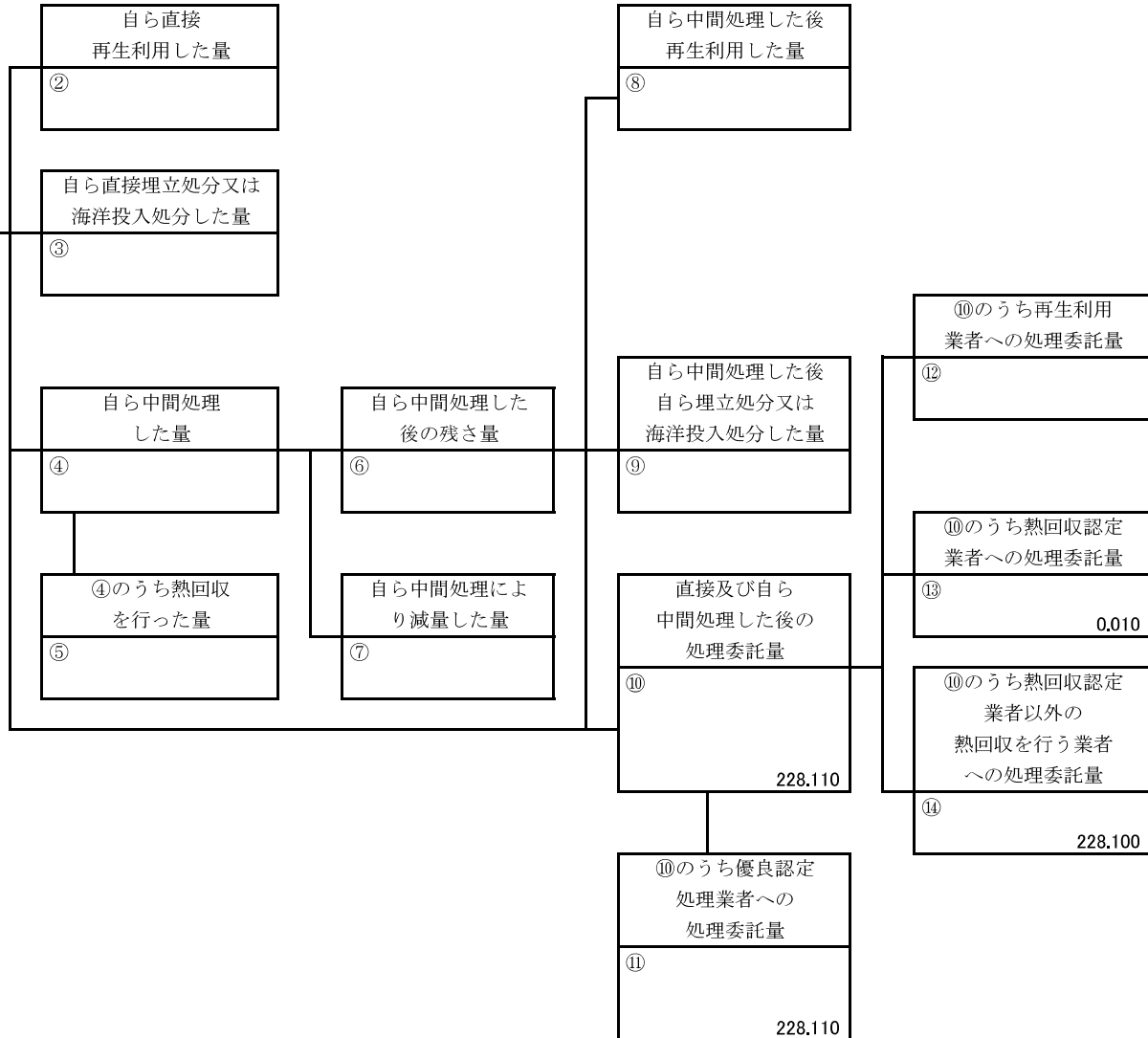


計画の実施状況

(産業廃棄物の種類： 汚泥)

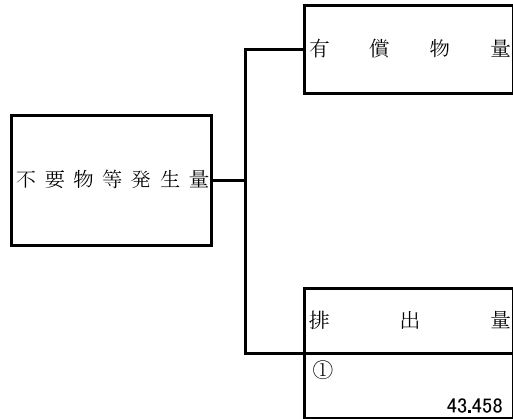


項目	実績値
①排出量	228.110
②+⑧自ら再生利用を行った量	0.000
⑤自ら熱回収を行った量	0.000
⑦自ら中間処理により減量した量	0.000
③+⑨自ら埋立処分又は海洋投入処分を行った量	0.000
⑩全処理委託量	228.110
⑪優良認定処理業者への処理委託量	228.110
⑫再生利用業者への処理委託量	0.000
⑬熱回収認定業者への処理委託量	0.010
⑭熱回収認定業者以外の熱回収を行う業者への処理委託量	228.100

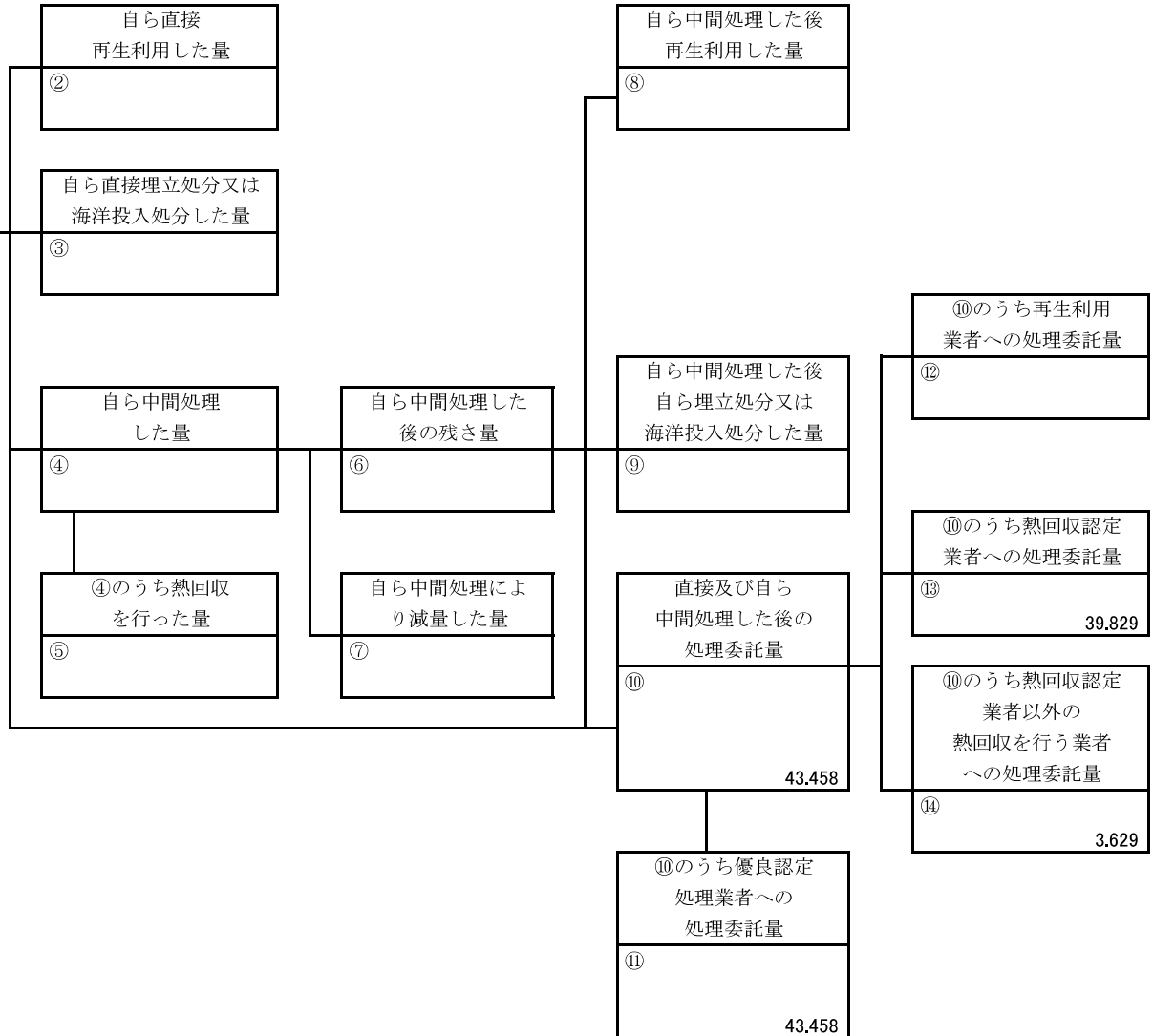


計画の実施状況

(産業廃棄物の種類： 廃油)

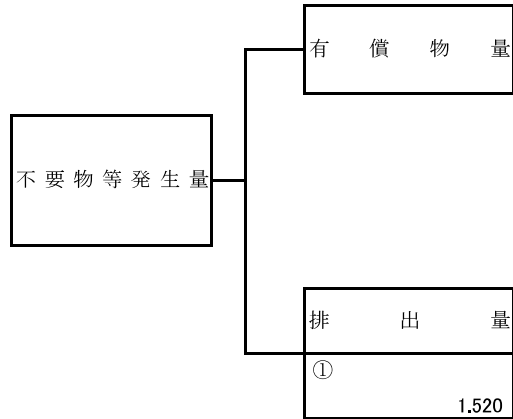


項目	実績値
①排出量	43,458
②+⑧自ら再生利用を行った量	0,000
⑤自ら熱回収を行った量	0,000
⑦自ら中間処理により減量した量	0,000
③+⑨自ら埋立処分又は海洋投入処分を行った量	0,000
⑩全処理委託量	43,458
⑪優良認定処理業者への処理委託量	43,458
⑫再生利用業者への処理委託量	0,000
⑬熱回収認定業者への処理委託量	39,829
⑭熱回収認定業者以外の熱回収を行う業者への処理委託量	3,629

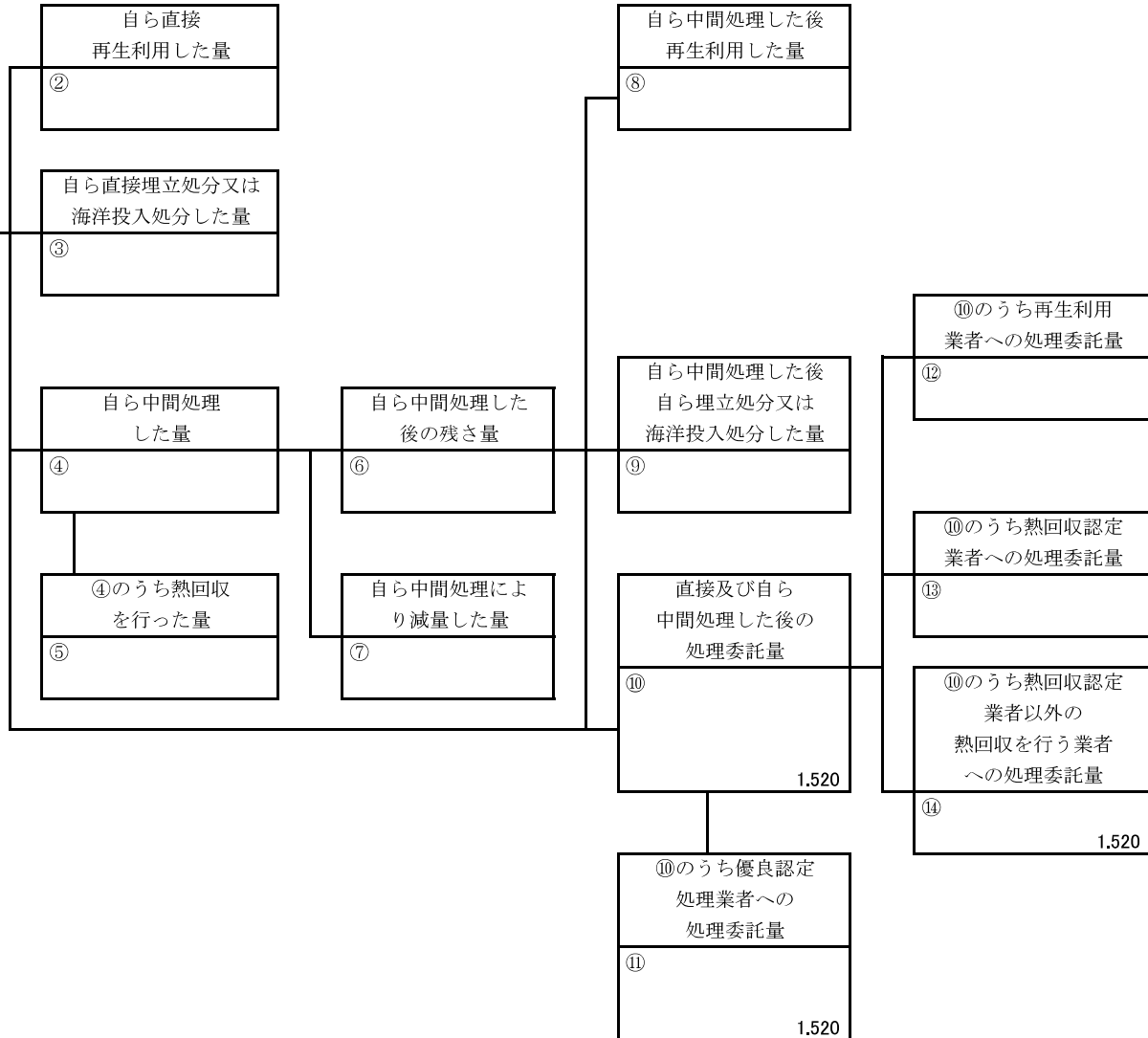


計画の実施状況

(産業廃棄物の種類： 複合材)

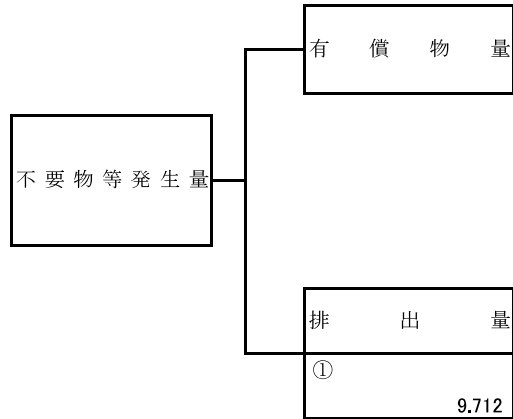


項目	実績値
①排出量	1.520
②+⑧自ら再生利用を行った量	0.000
⑤自ら熱回収を行った量	0.000
⑦自ら中間処理により減量した量	0.000
③+⑨自ら埋立処分又は海洋投入処分を行った量	0.000
⑩全処理委託量	1.520
⑪優良認定処理業者への処理委託量	1.520
⑫再生利用業者への処理委託量	0.000
⑬熱回収認定業者への処理委託量	0.000
⑭熱回収認定業者以外の熱回収を行う業者への処理委託量	1.520

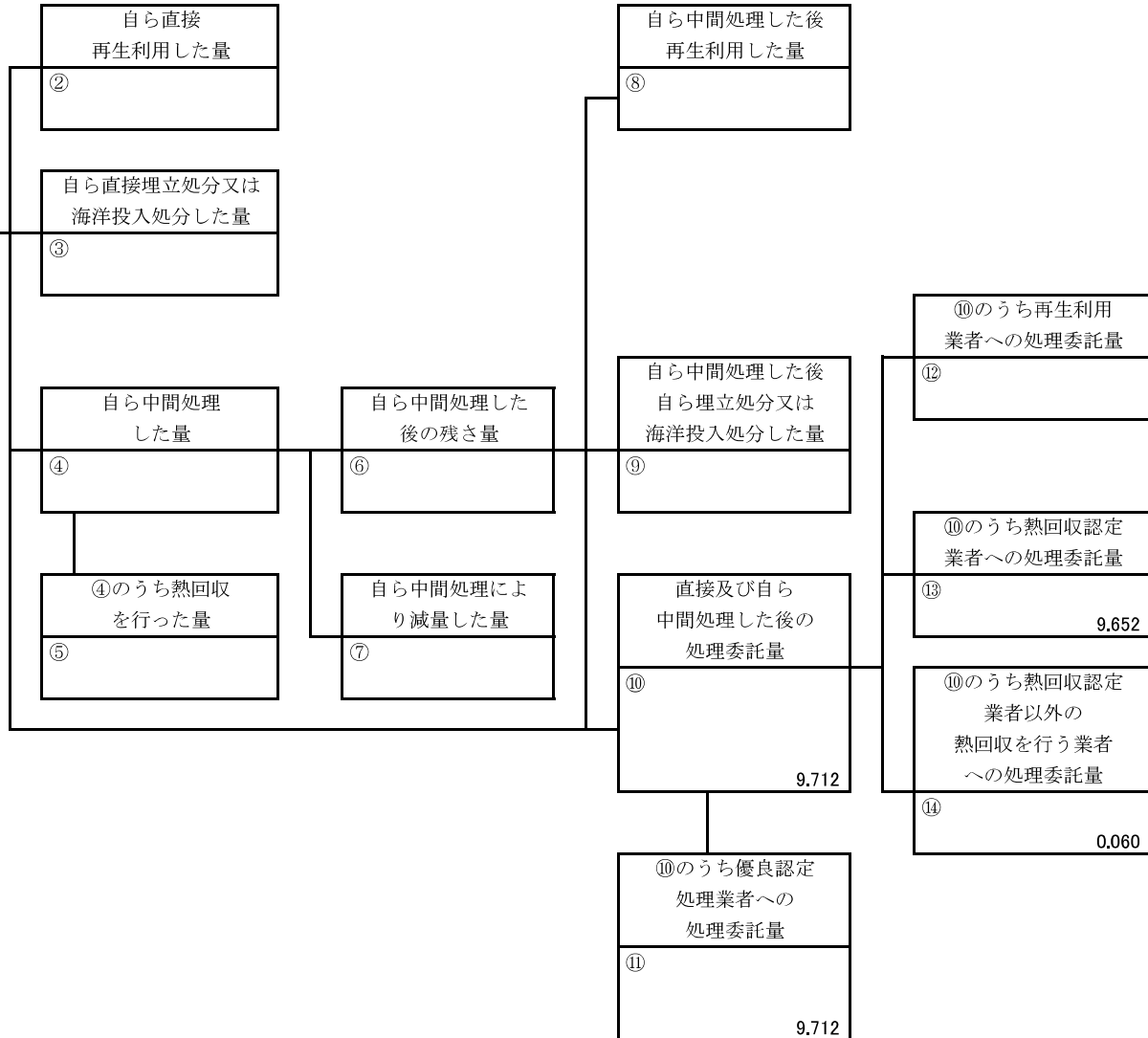


計画の実施状況

(産業廃棄物の種類： 廃酸)

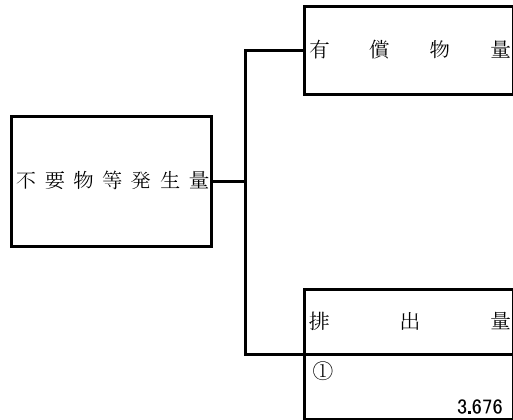


項目	実績値
①排出量	9.712
②+⑧自ら再生利用を行った量	0.000
⑤自ら熱回収を行った量	0.000
⑦自ら中間処理により減量した量	0.000
③+⑨自ら埋立処分又は海洋投入処分を行った量	0.000
⑩全処理委託量	9.712
⑪優良認定処理業者への処理委託量	9.712
⑫再生利用業者への処理委託量	0.000
⑬熱回収認定業者への処理委託量	9.652
⑭熱回収認定業者以外の熱回収を行う業者への処理委託量	0.060

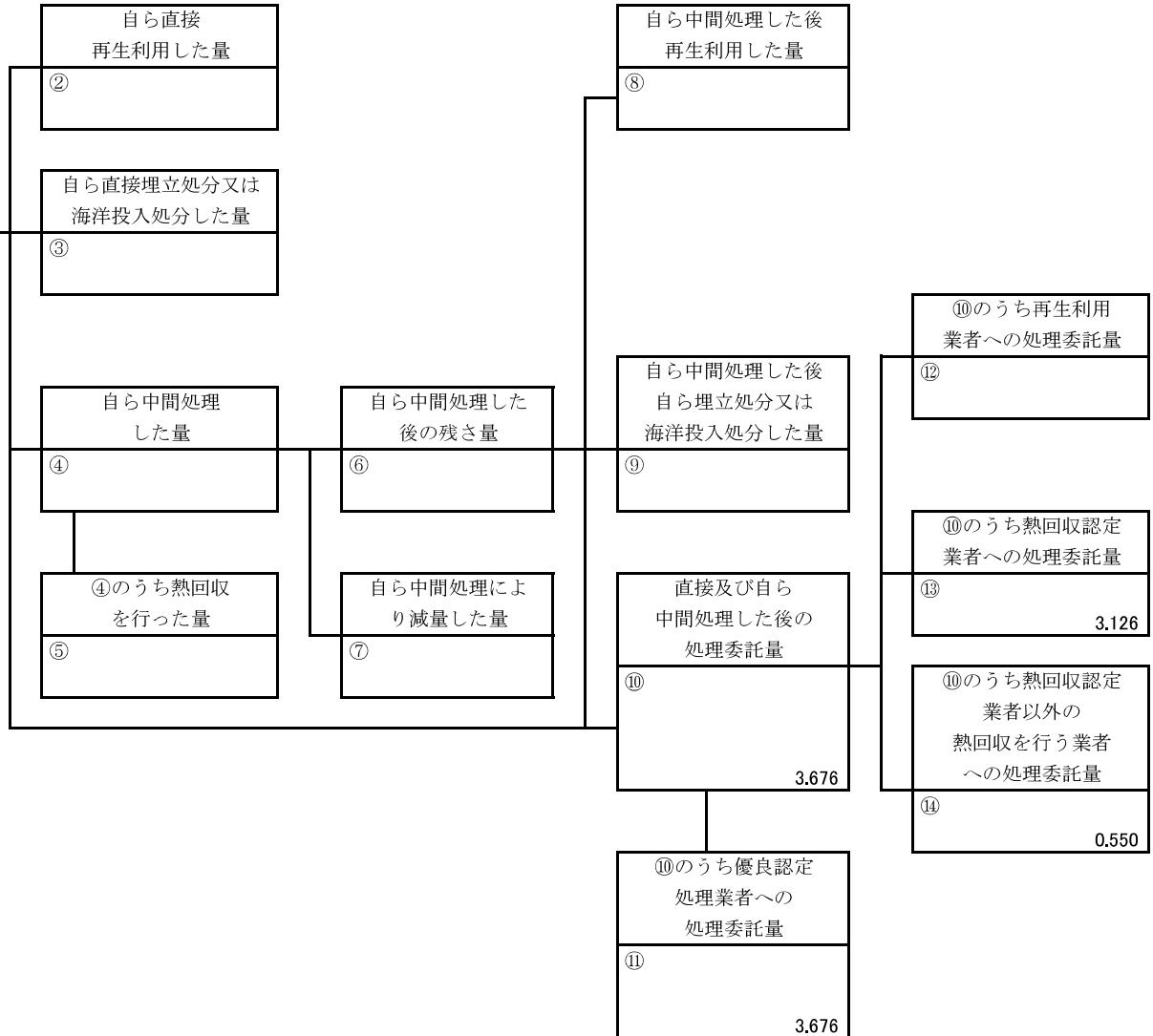


計画の実施状況

(産業廃棄物の種類： 廃アルカリ)

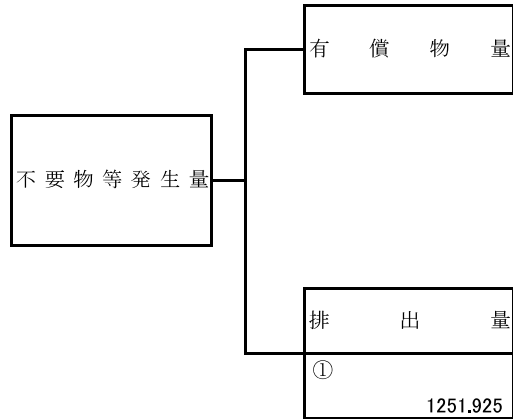


項目	実績値
①排出量	3.676
②+⑧自ら再生利用を行った量	0.000
⑤自ら熱回収を行った量	0.000
⑦自ら中間処理により減量した量	0.000
③+⑨自ら埋立処分又は海洋投入処分を行った量	0.000
⑩全処理委託量	3.676
⑪優良認定処理業者への処理委託量	3.676
⑫再生利用業者への処理委託量	0.000
⑬熱回収認定業者への処理委託量	3.126
⑭熱回収認定業者以外の熱回収を行う業者への処理委託量	0.550

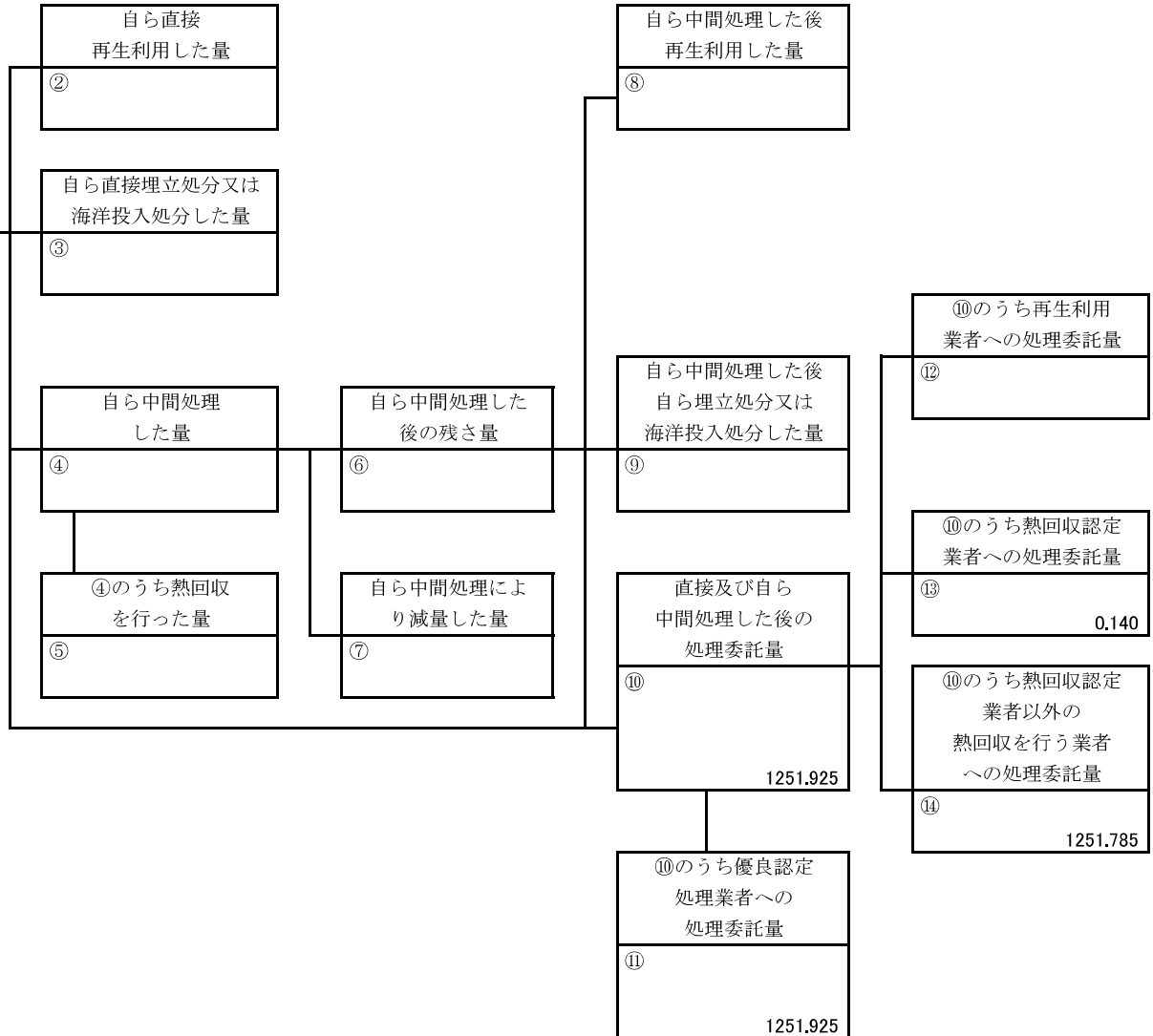


計画の実施状況

(産業廃棄物の種類： 廃プラスチック類)

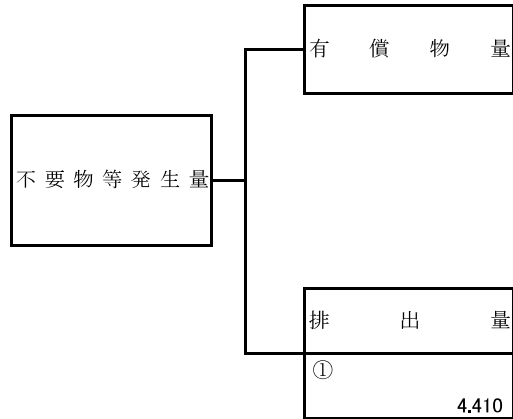


項目	実績値
①排出量	1251.925
②+⑧自ら再生利用を行った量	0.000
⑤自ら熱回収を行った量	0.000
⑦自ら中間処理により減量した量	0.000
③+⑨自ら埋立処分又は海洋投入処分を行った量	0.000
⑩全処理委託量	1251.925
⑪優良認定処理業者への処理委託量	1251.925
⑫再生利用業者への処理委託量	0.000
⑬熱回収認定業者への処理委託量	0.140
⑭熱回収認定業者以外の熱回収を行う業者への処理委託量	1251.785

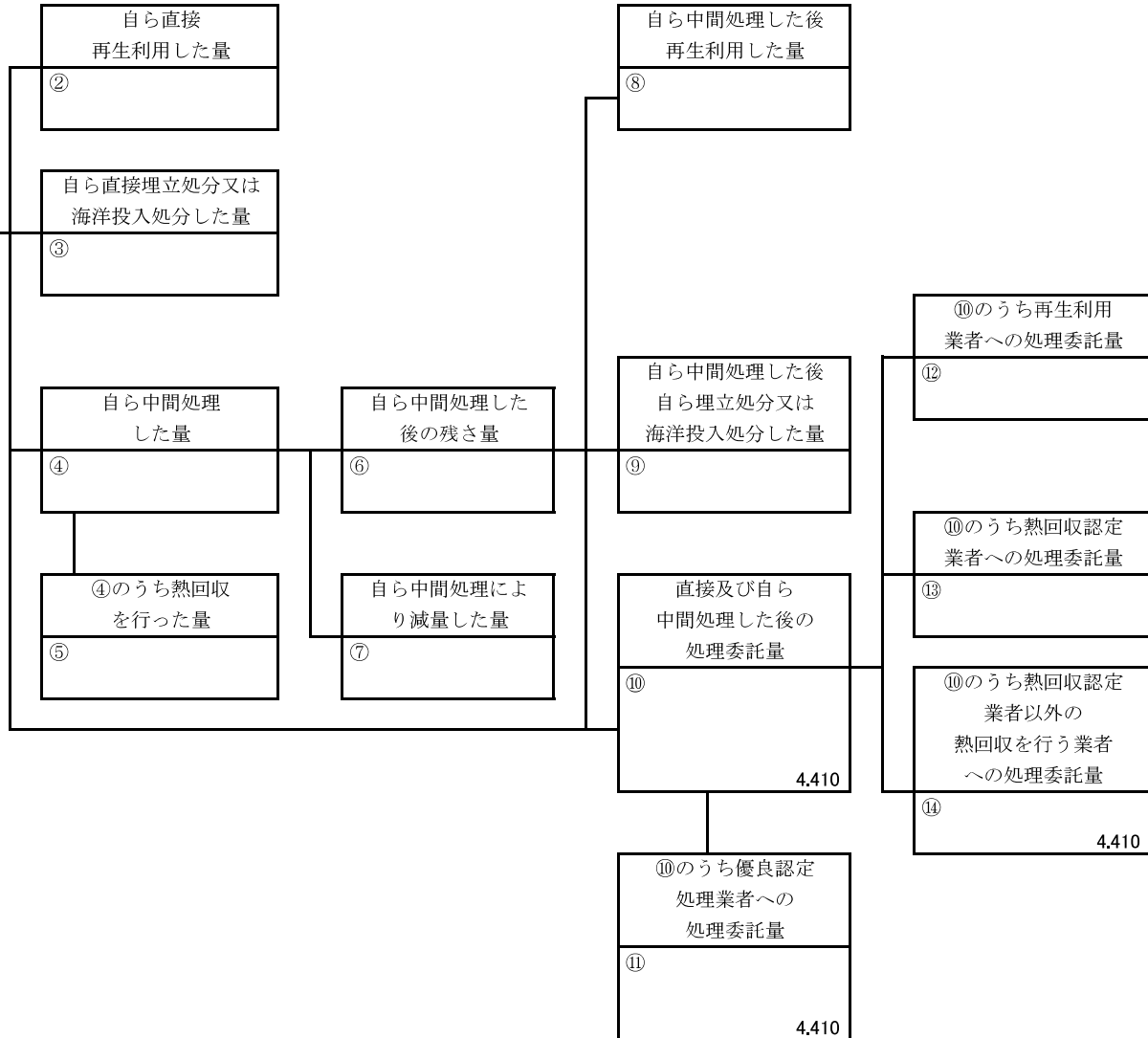


計画の実施状況

(産業廃棄物の種類： 紙くず)

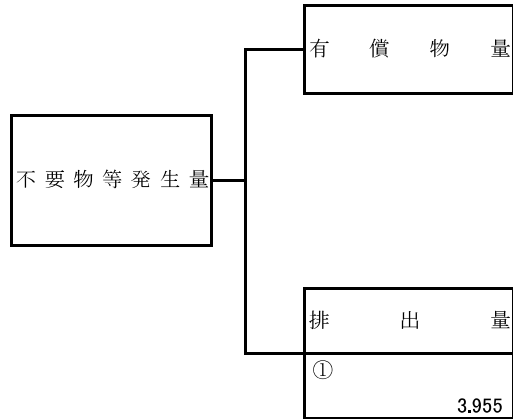


項目	実績値
①排出量	4.410
②+⑧自ら再生利用を行った量	0.000
⑤自ら熱回収を行った量	0.000
⑦自ら中間処理により減量した量	0.000
③+⑨自ら埋立処分又は海洋投入処分を行った量	0.000
⑩全処理委託量	4.410
⑪優良認定処理業者への処理委託量	4.410
⑫再生利用業者への処理委託量	0.000
⑬熱回収認定業者への処理委託量	0.000
⑭熱回収認定業者以外の熱回収を行う業者への処理委託量	4.410

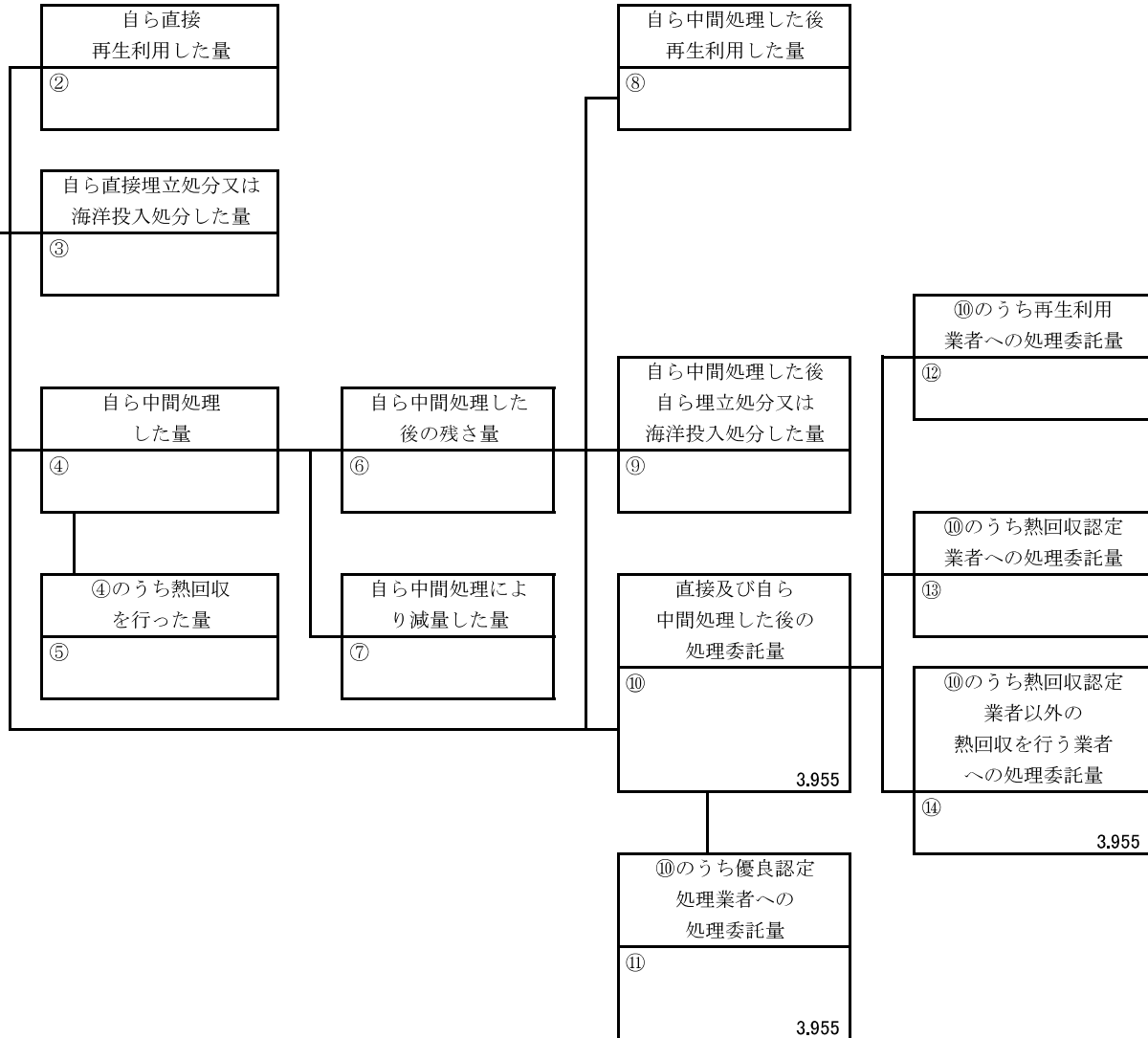


計画の実施状況

(産業廃棄物の種類： 木くず)

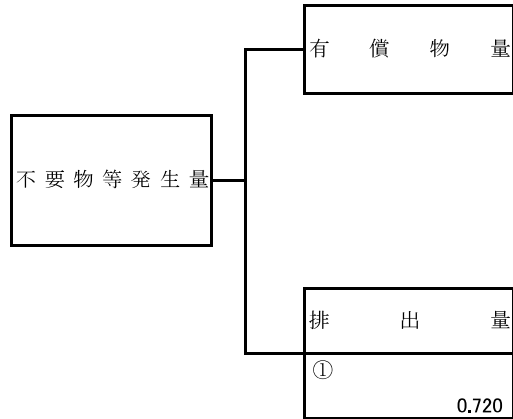


項目	実績値
①排出量	3.955
②+⑧自ら再生利用を行った量	0.000
⑤自ら熱回収を行った量	0.000
⑦自ら中間処理により減量した量	0.000
③+⑨自ら埋立処分又は海洋投入処分を行った量	0.000
⑩全処理委託量	3.955
⑪優良認定処理業者への処理委託量	3.955
⑫再生利用業者への処理委託量	0.000
⑬熱回収認定業者への処理委託量	0.000
⑭熱回収認定業者以外の熱回収を行う業者への処理委託量	3.955

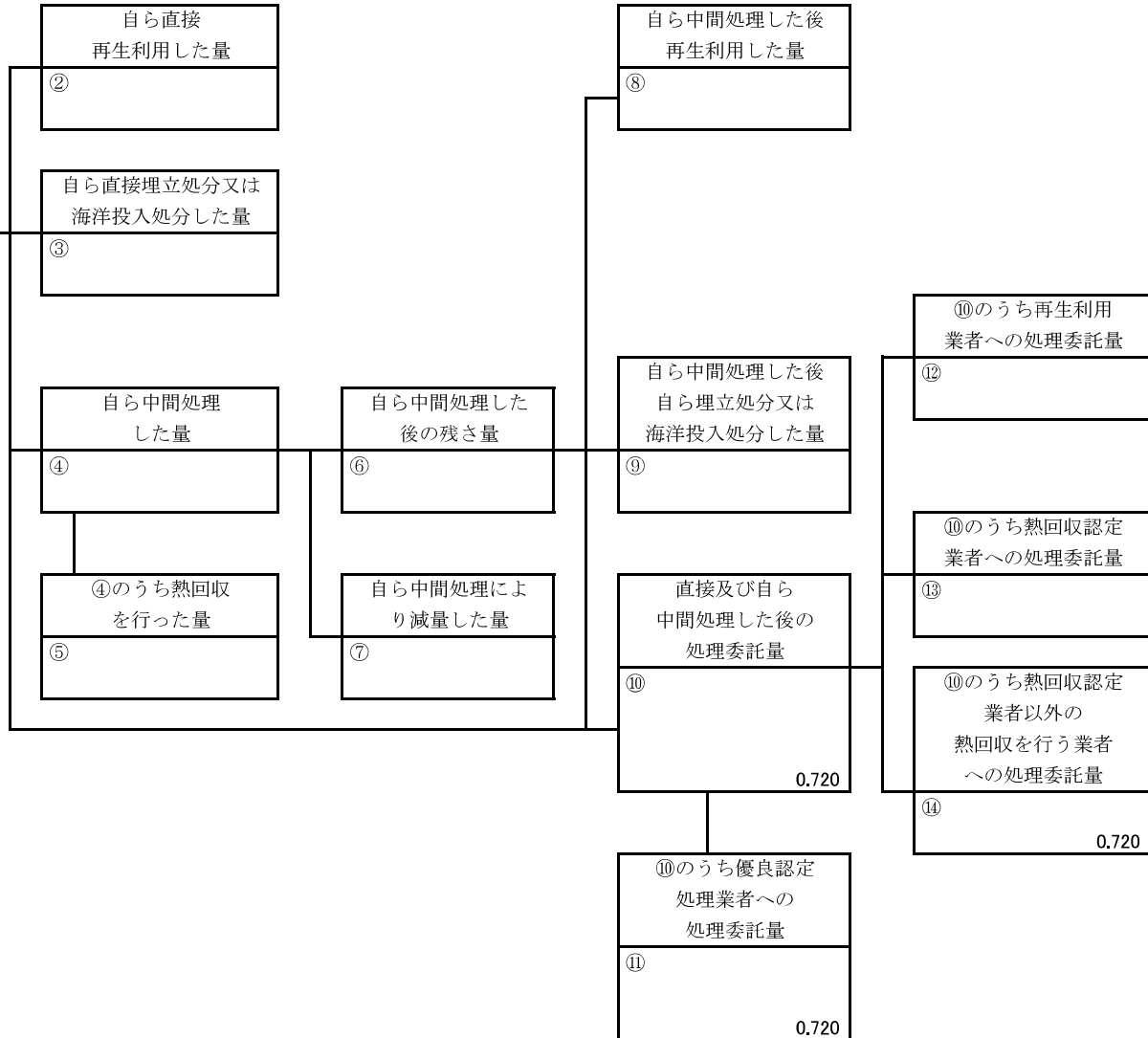


計画の実施状況

(産業廃棄物の種類： 繊維くず)

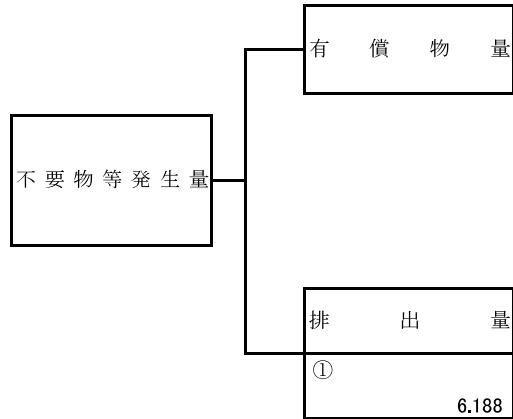


項目	実績値
①排出量	0.720
②+⑧自ら再生利用を行った量	0.000
⑤自ら熱回収を行った量	0.000
⑦自ら中間処理により減量した量	0.000
③+⑨自ら埋立処分又は海洋投入処分を行った量	0.000
⑩全処理委託量	0.720
⑪優良認定処理業者への処理委託量	0.720
⑫再生利用業者への処理委託量	0.000
⑬熱回収認定業者への処理委託量	0.000
⑭熱回収認定業者以外の熱回収を行う業者への処理委託量	0.720

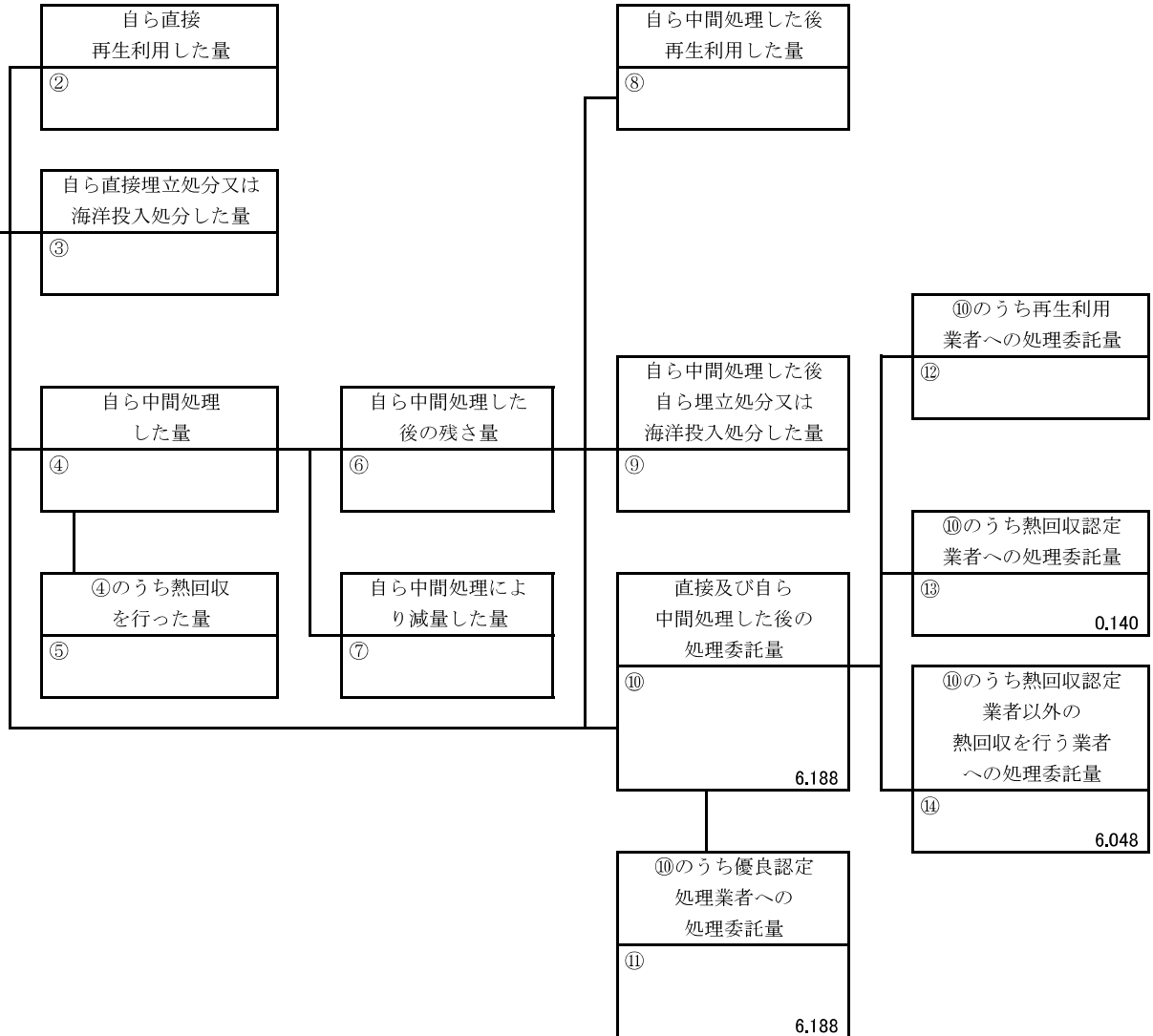


計画の実施状況

(産業廃棄物の種類： 金属くず)

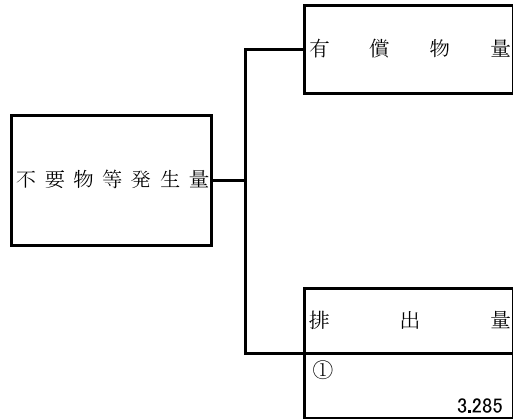


項目	実績値
①排出量	6.188
②+⑧自ら再生利用を行った量	0.000
⑤自ら熱回収を行った量	0.000
⑦自ら中間処理により減量した量	0.000
③+⑨自ら埋立処分又は海洋投入処分を行った量	0.000
⑩全処理委託量	6.188
⑪優良認定処理業者への処理委託量	6.188
⑫再生利用業者への処理委託量	0.000
⑬熱回収認定業者への処理委託量	0.140
⑭熱回収認定業者以外の熱回収を行う業者への処理委託量	6.048

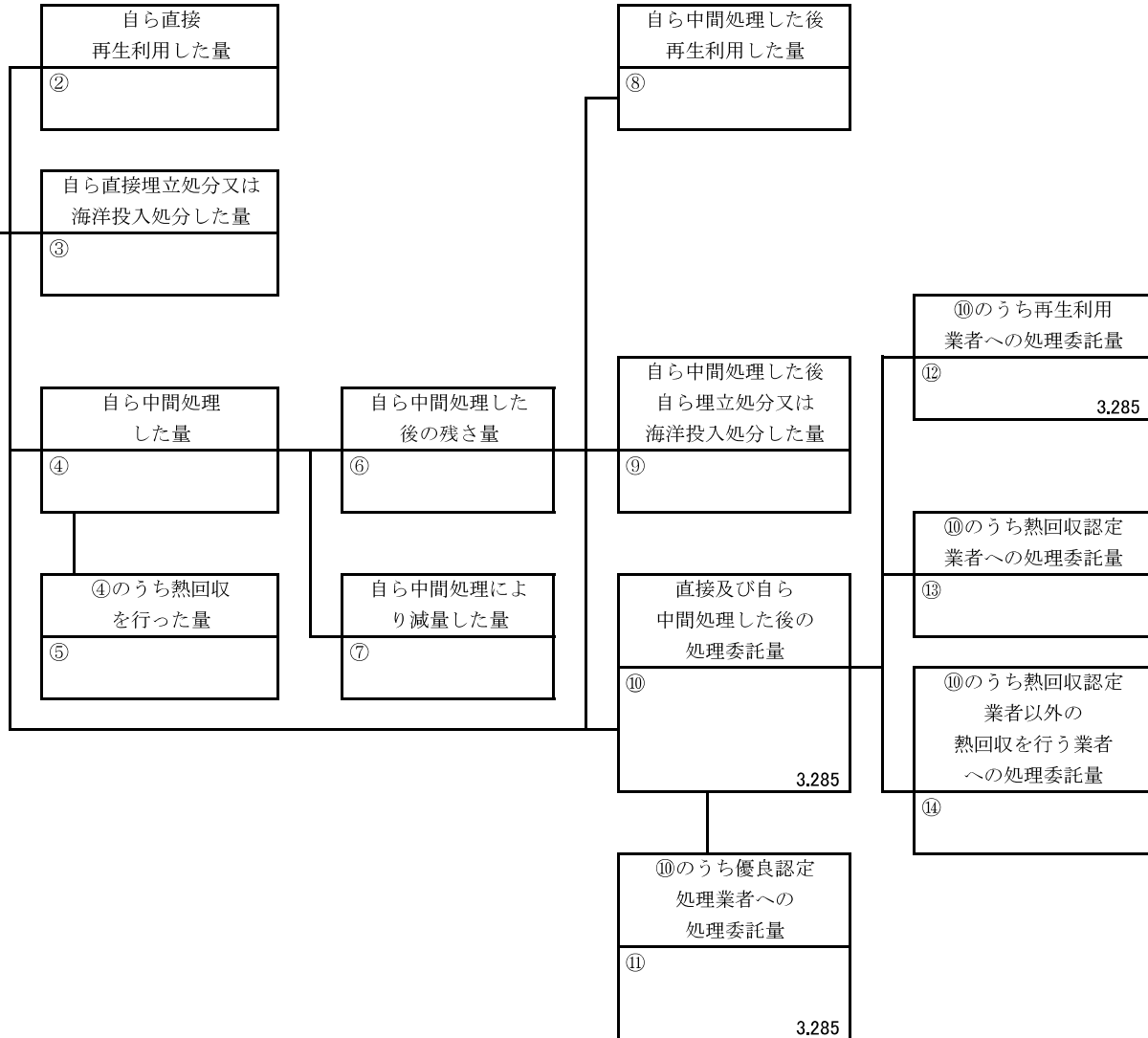


計画の実施状況

(産業廃棄物の種類： ガラスくず・コンクリートくず及び陶磁器くず)

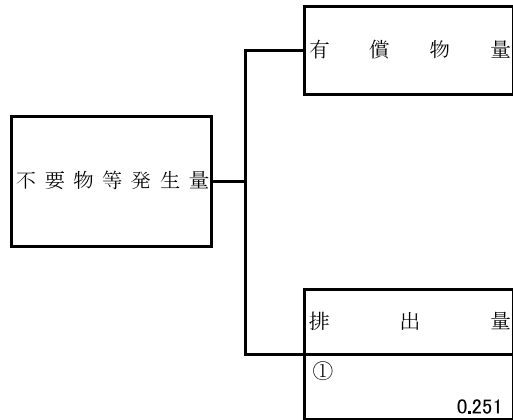


項目	実績値
①排出量	3,285
②+⑧自ら再生利用を行った量	0,000
⑤自ら熱回収を行った量	0,000
⑦自ら中間処理により減量した量	0,000
③+⑨自ら埋立処分又は海洋投入処分を行った量	0,000
⑩全処理委託量	3,285
⑪優良認定処理業者への処理委託量	3,285
⑫再生利用業者への処理委託量	3,285
⑬熱回収認定業者への処理委託量	0,000
⑭熱回収認定業者以外の熱回収を行う業者への処理委託量	0,000

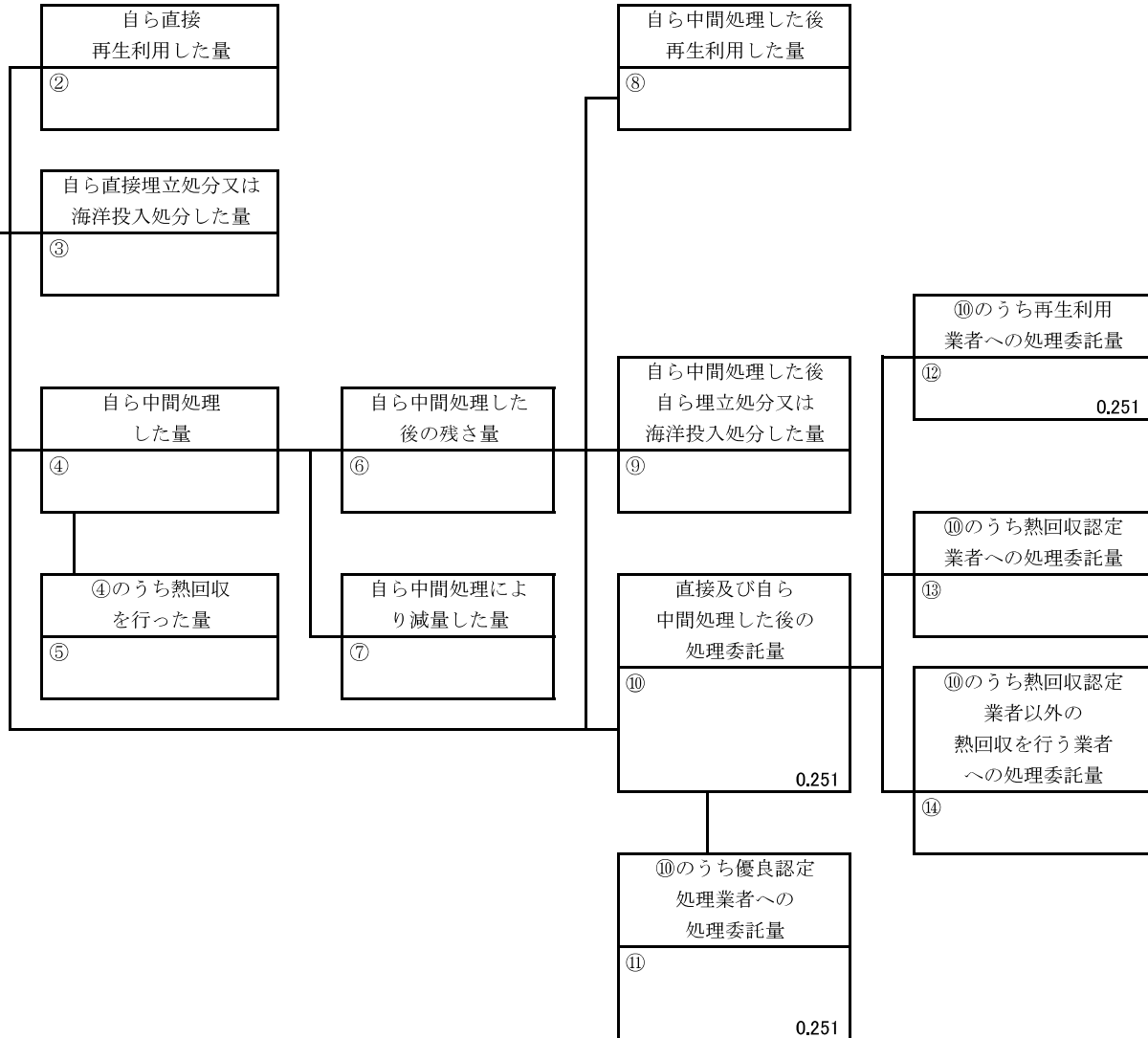


計画の実施状況

(産業廃棄物の種類： 廃電気機械器具)



項目	実績値
①排出量	0.251
②+⑧自ら再生利用を行った量	0.000
⑤自ら熱回収を行った量	0.000
⑦自ら中間処理により減量した量	0.000
③+⑨自ら埋立処分又は海洋投入処分を行った量	0.000
⑩全処理委託量	0.251
⑪優良認定処理業者への処理委託量	0.251
⑫再生利用業者への処理委託量	0.251
⑬熱回収認定業者への処理委託量	0.000
⑭熱回収認定業者以外の熱回収を行う業者への処理委託量	0.000



備考

- 1 翌年度の6月30日までに提出すること。
- 2 「事業の種類」の欄には、日本標準産業分類の区分を記入すること。
- 3 「産業廃棄物処理計画における目標値」の欄には、項目ごとに、産業廃棄物処理計画に記載した目標値を記入すること。
- 4 第2面には、前年度の産業廃棄物の処理に関して、①～⑭の欄のそれぞれに、(1)から(14)に掲げる量を記入すること。
 - (1) ①欄 当該事業場において生じた産業廃棄物の量
 - (2) ②欄 (1)の量のうち、中間処理をせず直接自ら再生利用した量
 - (3) ③欄 (1)の量のうち、中間処理をせず直接自ら埋立処分又は海洋投入処分した量
 - (4) ④欄 (1)の量のうち、自ら中間処理をした産業廃棄物の当該中間処理前の量
 - (5) ⑤欄 (4)の量のうち、熱回収を行った量
 - (6) ⑥欄 自ら中間処理をした後の量
 - (7) ⑦欄 (4)の量から(6)の量を差し引いた量
 - (8) ⑧欄 (6)の量のうち、自ら利用し、又は他人に売却した量
 - (9) ⑨欄 (6)の量のうち、自ら埋立処分及び海洋投入処分した量
 - (10) ⑩欄 中間処理及び最終処分を委託した量
 - (11) ⑪欄 (10)の量のうち、優良認定処理業者（廃棄物の処理及び清掃に関する法律施行令第6条の11第2号に該当する者）への処理委託量
 - (12) ⑫欄 (10)の量のうち、処理業者への再生利用委託量
 - (13) ⑬欄 (10)の量のうち、認定熱回収施設設置者（廃棄物の処理及び清掃に関する法律第15条の3の3第1項の認定を受けた者）である処理業者への焼却処理委託量
 - (14) ⑭欄 (10)の量のうち、認定熱回収施設設置者以外の熱回収を行っている処理業者への焼却処理委託量
- 5 第2面の左下の表には、項目ごとに、産業廃棄物処理計画に記載したそれぞれの実績値を記入すること。
- 6 産業廃棄物の種類が2以上あるときは、産業廃棄物の種類ごとに、第2面の例により産業廃棄物処理計画の実施状況を明らかにした書面を作成し、当該書面を添付すること。
- 7 ※欄は記入しないこと。