

(第1面)

産業廃棄物処理計画実施状況報告書

令和6年7月31日

佐賀県知事 殿

提出者 株式会社日本デリカサービス 九州工場
住所 佐賀県三養基郡みやき町大字東津2352番1
氏名 九州工場長 伏見 匡央

(法人にあつては、名称及び代表者の氏名)

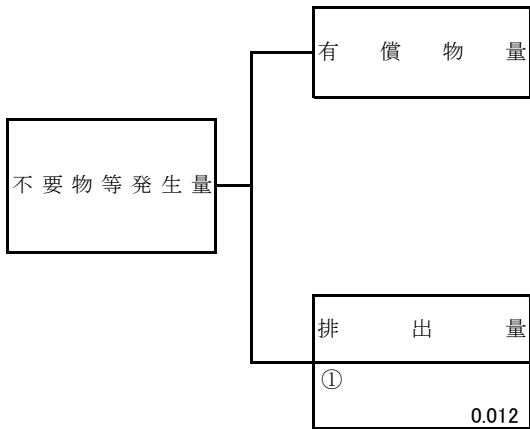
電話番号 0942-96-9251

廃棄物の処理及び清掃に関する法律第12条第10項の規定に基づき、令和5年度の産業廃棄物処理計画の実施状況を報告します。

事業場の名称	株式会社日本デリカサービス 九州工場		
事業場の所在地	佐賀県三養基郡みやき町大字東津2352番1		
事業の種類	09 食品製造業		
産業廃棄物処理計画における計画期間	2023年4月1日～2024年3月31日		
産業廃棄物処理計画における目標値			
項目	目標値	項目	目標値
排出量	3327.1005 t	全処理委託量	1227.1005 t
自ら再生利用を行う産業廃棄物の量	0.000 t	優良認定処理業者への処理委託量	700.0005 t
自ら熱回収を行う産業廃棄物の量	0.000 t	再生利用業者への処理委託量	0.000 t
自ら中間処理により減量する産業廃棄物の量	2100.000 t	認定熱回収業者への処理委託量	0.000 t
自ら埋立処分又は海洋投入処分を行う産業廃棄物の量	0.000 t	認定熱回収業者以外の熱回収を行う業者への処理委託量	0.000 t
※事務処理欄			

計画の実施状況

(産業廃棄物の種類： ガラスくず、コンクリートくず及び陶磁器くず)



自ら直接再生利用した量 ② 0.000

自ら直接埋立処分又は海洋投入処分した量 ③ 0.000

自ら中間処理した後再生利用した量 ⑧

項目	実績値
①排出量	0.012
②+⑧自ら再生利用を行った量	0.000
⑤自ら熱回収を行った量	0.000
⑦自ら中間処理により減量した量	0.000
③+⑨自ら埋立処分又は海洋投入処分を行った量	0.000
⑩全処理委託量	0.012
⑪優良認定処理業者への処理委託量	0.012
⑫再生利用業者への処理委託量	0.000
⑬熱回収認定業者への処理委託量	0.000
⑭熱回収認定業者以外の熱回収を行う業者への処理委託量	0.000

自ら中間処理した量 ④ 0.000

④のうち熱回収を行った量 ⑤ 0.000

自ら中間処理した後の残さ量 ⑥ 0.000

自ら中間処理により減量した量 ⑦ 0.000

自ら中間処理した後自ら埋立処分又は海洋投入処分した量 ⑨ 0.000

直接及び自ら中間処理した後の処理委託量 ⑩ 0.012

⑩のうち優良認定処理業者への処理委託量 ⑪ 0.012

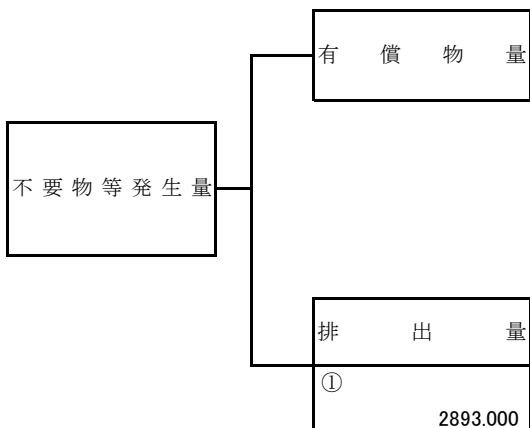
⑩のうち再生利用業者への処理委託量 ⑫ 0.000

⑩のうち熱回収認定業者への処理委託量 ⑬ 0.000

⑩のうち熱回収認定業者以外の熱回収を行う業者への処理委託量 ⑭ 0.000

計画の実施状況

(産業廃棄物の種類： 汚泥（泥状のもの）)



自ら直接再生利用した量 ② 0.000

自ら直接埋立処分又は海洋投入処分した量 ③ 0.000

自ら中間処理した後再生利用した量 ⑧ 0.000

項目	実績値
①排出量	2893.000
②+⑧自ら再生利用を行った量	0.000
⑤自ら熱回収を行った量	0.000
⑦自ら中間処理により減量した量	2314.400
③+⑨自ら埋立処分又は海洋投入処分を行った量	0.000
⑩全処理委託量	578.600
⑪優良認定処理業者への処理委託量	0.000
⑫再生利用業者への処理委託量	0.000
⑬熱回収認定業者への処理委託量	0.000
⑭熱回収認定業者以外の熱回収を行う業者への処理委託量	0.000

自ら中間処理した量 ④ 2893.000

④のうち熱回収を行った量 ⑤ 0.000

自ら中間処理した後の残さ量 ⑥ 578.600

自ら中間処理により減量した量 ⑦ 2314.400

自ら中間処理した後自ら埋立処分又は海洋投入処分した量 ⑨ 0.000

直接及び自ら中間処理した後の処理委託量 ⑩ 578.600

⑩のうち優良認定処理業者への処理委託量 ⑪ 0.000

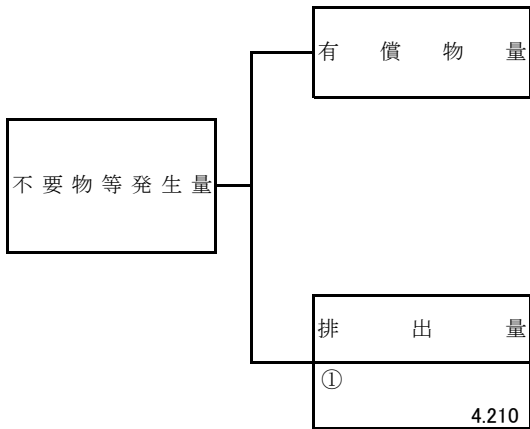
⑩のうち再生利用業者への処理委託量 ⑫ 0.000

⑩のうち熱回収認定業者への処理委託量 ⑬ 0.000

⑩のうち熱回収認定業者以外の熱回収を行う業者への処理委託量 ⑭ 0.000

計画の実施状況

(産業廃棄物の種類： 金属くず)



自ら直接再生利用した量 ② 0.000

自ら直接埋立処分又は海洋投入処分した量 ③ 0.000

自ら中間処理した後再生利用した量 ⑧ 0.000

項目	実績値
①排出量	4.210
②+⑧自ら再生利用を行った量	0.000
⑤自ら熱回収を行った量	0.000
⑦自ら中間処理により減量した量	0.000
③+⑨自ら埋立処分又は海洋投入処分を行った量	0.000
⑩全処理委託量	4.210
⑪優良認定処理業者への処理委託量	0.000
⑫再生利用業者への処理委託量	0.000
⑬熱回収認定業者への処理委託量	0.000
⑭熱回収認定業者以外の熱回収を行う業者への処理委託量	0.000

自ら中間処理した量 ④ 0.000

④のうち熱回収を行った量 ⑤ 0.000

自ら中間処理した後の残さ量 ⑥ 0.000

自ら中間処理により減量した量 ⑦ 0.000

自ら中間処理した後自ら埋立処分又は海洋投入処分した量 ⑨ 0.000

直接及び自ら中間処理した後の処理委託量 ⑩ 4.210

⑩のうち優良認定処理業者への処理委託量 ⑪ 0.000

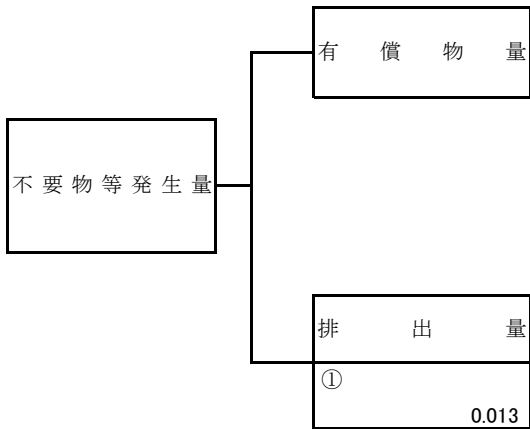
⑩のうち再生利用業者への処理委託量 ⑫ 0.000

⑩のうち熱回収認定業者への処理委託量 ⑬ 0.000

⑩のうち熱回収認定業者以外の熱回収を行う業者への処理委託量 ⑭ 0.000

計画の実施状況

(産業廃棄物の種類： 蛍光灯)



自ら直接再生利用した量 ② 0.000

自ら直接埋立処分又は海洋投入処分した量 ③ 0.000

自ら中間処理した後再生利用した量 ⑧ 0.000

項目	実績値
①排出量	0.013
②+⑧自ら再生利用を行った量	0.000
⑤自ら熱回収を行った量	0.000
⑦自ら中間処理により減量した量	0.000
③+⑨自ら埋立処分又は海洋投入処分を行った量	0.000
⑩全処理委託量	0.013
⑪優良認定処理業者への処理委託量	0.013
⑫再生利用業者への処理委託量	0.000
⑬熱回収認定業者への処理委託量	0.000
⑭熱回収認定業者以外の熱回収を行う業者への処理委託量	0.000

自ら中間処理した量 ④ 0.000

④のうち熱回収を行った量 ⑤ 0.000

自ら中間処理した後の残さ量 ⑥ 0.000

自ら中間処理により減量した量 ⑦ 0.000

自ら中間処理した後自ら埋立処分又は海洋投入処分した量 ⑨ 0.000

直接及び自ら中間処理した後の処理委託量 ⑩ 0.013

⑩のうち優良認定処理業者への処理委託量 ⑪ 0.013

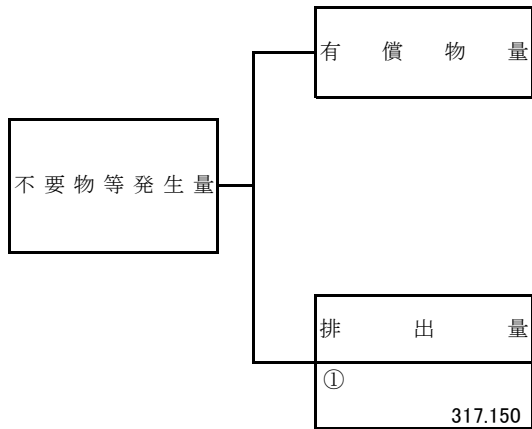
⑩のうち再生利用業者への処理委託量 ⑫ 0.000

⑩のうち熱回収認定業者への処理委託量 ⑬ 0.000

⑩のうち熱回収認定業者以外の熱回収を行う業者への処理委託量 ⑭ 0.000

計画の実施状況

(産業廃棄物の種類： 動・植物性残渣)



自ら直接再生利用した量 ② 0.000

自ら直接埋立処分又は海洋投入処分した量 ③ 0.000

自ら中間処理した後再生利用した量 ⑧ 0.000

項目	実績値
①排出量	317.150
②+⑧自ら再生利用を行った量	0.000
⑤自ら熱回収を行った量	0.000
⑦自ら中間処理により減量した量	0.000
③+⑨自ら埋立処分又は海洋投入処分を行った量	0.000
⑩全処理委託量	317.150
⑪優良認定処理業者への処理委託量	317.150
⑫再生利用業者への処理委託量	0.000
⑬熱回収認定業者への処理委託量	0.000
⑭熱回収認定業者以外の熱回収を行う業者への処理委託量	0.000

自ら中間処理した量 ④ 0.000

④のうち熱回収を行った量 ⑤ 0.000

自ら中間処理した後の残さ量 ⑥ 0.000

自ら中間処理により減量した量 ⑦ 0.000

自ら中間処理した後自ら埋立処分又は海洋投入処分した量 ⑨ 0.000

直接及び自ら中間処理した後の処理委託量 ⑩ 317.150

⑩のうち優良認定処理業者への処理委託量 ⑪ 317.150

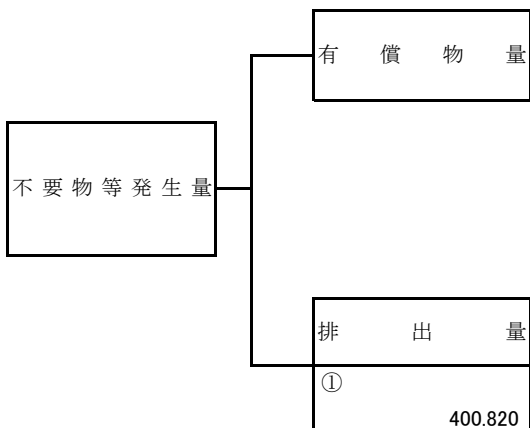
⑩のうち再生利用業者への処理委託量 ⑫ 0.000

⑩のうち熱回収認定業者への処理委託量 ⑬ 0.000

⑩のうち熱回収認定業者以外の熱回収を行う業者への処理委託量 ⑭ 0.000

計画の実施状況

(産業廃棄物の種類： 廃プラスチック類)



自ら直接再生利用した量 ② 0.000

自ら直接埋立処分又は海洋投入処分した量 ③ 0.000

自ら中間処理した後再生利用した量 ⑧ 0.000

項目	実績値
①排出量	400.820
②+⑧自ら再生利用を行った量	0.000
⑤自ら熱回収を行った量	0.000
⑦自ら中間処理により減量した量	0.000
③+⑨自ら埋立処分又は海洋投入処分を行った量	0.000
⑩全処理委託量	400.820
⑪優良認定処理業者への処理委託量	400.820
⑫再生利用業者への処理委託量	0.000
⑬熱回収認定業者への処理委託量	0.000
⑭熱回収認定業者以外の熱回収を行う業者への処理委託量	0.000

自ら中間処理した量 ④ 0.000

④のうち熱回収を行った量 ⑤ 0.000

自ら中間処理した後の残さ量 ⑥ 0.000

自ら中間処理により減量した量 ⑦ 0.000

自ら中間処理した後自ら埋立処分又は海洋投入処分した量 ⑨ 0.000

直接及び自ら中間処理した後の処理委託量 ⑩ 400.820

⑩のうち優良認定処理業者への処理委託量 ⑪ 400.820

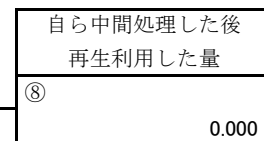
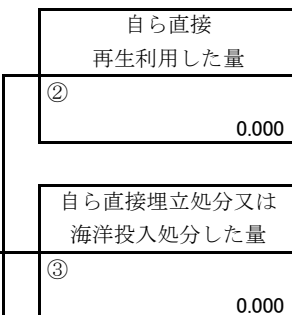
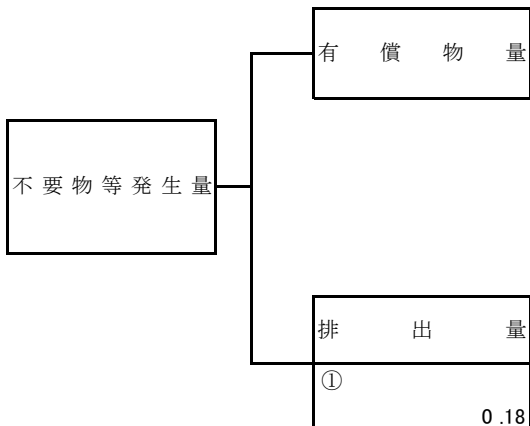
⑩のうち再生利用業者への処理委託量 ⑫ 0.000

⑩のうち熱回収認定業者への処理委託量 ⑬ 0.000

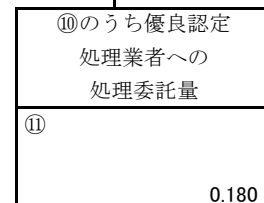
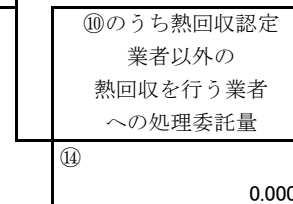
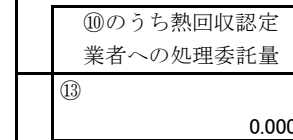
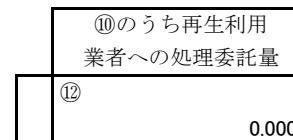
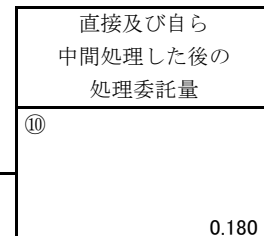
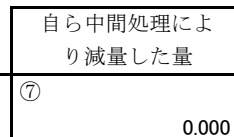
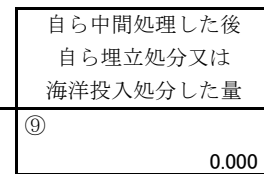
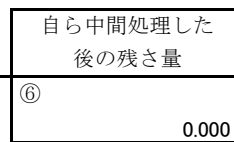
⑩のうち熱回収認定業者以外の熱回収を行う業者への処理委託量 ⑭ 0.000

計画の実施状況

(産業廃棄物の種類： 廃電池類)



項目	実績値
①排出量	0.18
②+⑧自ら再生利用を行った量	0.000
⑤自ら熱回収を行った量	0.000
⑦自ら中間処理により減量した量	0.000
③+⑨自ら埋立処分又は海洋投入処分を行った量	0.000
⑩全処理委託量	0.180
⑪優良認定処理業者への処理委託量	0.180
⑫再生利用業者への処理委託量	0.000
⑬熱回収認定業者への処理委託量	0.000
⑭熱回収認定業者以外の熱回収を行う業者への処理委託量	0.000



備考

- 1 翌年度の6月30日までに提出すること。
- 2 「事業の種類」の欄には、日本標準産業分類の区分を記入すること。
- 3 「産業廃棄物処理計画における目標値」の欄には、項目ごとに、産業廃棄物処理計画に記載した目標値を記入すること。
- 4 第2面には、前年度の産業廃棄物の処理に関して、①～⑭の欄のそれぞれに、(1)から(14)に掲げる量を記入すること。
 - (1) ①欄 当該事業場において生じた産業廃棄物の量
 - (2) ②欄 (1)の量のうち、中間処理をせず直接自ら再生利用した量
 - (3) ③欄 (1)の量のうち、中間処理をせず直接自ら埋立処分又は海洋投入処分した量
 - (4) ④欄 (1)の量のうち、自ら中間処理をした産業廃棄物の当該中間処理前の量
 - (5) ⑤欄 (4)の量のうち、熱回収を行った量
 - (6) ⑥欄 自ら中間処理をした後の量
 - (7) ⑦欄 (4)の量から(6)の量を差し引いた量
 - (8) ⑧欄 (6)の量のうち、自ら利用し、又は他人に売却した量
 - (9) ⑨欄 (6)の量のうち、自ら埋立処分及び海洋投入処分した量
 - (10) ⑩欄 中間処理及び最終処分を委託した量
 - (11) ⑪欄 (10)の量のうち、優良認定処理業者（廃棄物の処理及び清掃に関する法律施行令第6条の11第2号に該当する者）への処理委託量
 - (12) ⑫欄 (10)の量のうち、処理業者への再生利用委託量
 - (13) ⑬欄 (10)の量のうち、認定熱回収施設設置者（廃棄物の処理及び清掃に関する法律第15条の3の3第1項の認定を受けた者）である処理業者への焼却処理委託量
 - (14) ⑭欄 (10)の量のうち、認定熱回収施設設置者以外の熱回収を行っている処理業者への焼却処理委託量
- 5 第2面の左下の表には、項目ごとに、産業廃棄物処理計画に記載したそれぞれの実績値を記入すること。
- 6 産業廃棄物の種類が2以上あるときは、産業廃棄物の種類ごとに、第2面の例により産業廃棄物処理計画の実施状況を明らかにした書面を作成し、当該書面を添付すること。
- 7 ※欄は記入しないこと。