令和8年度11月追加補正予算案の概要

予算編成の考え方

国の予備費を活用した重点支援地方交付金の追加交付を受けて、速やかに対応すべき物価高騰対策について所要額を計上

補正予算額

一般会計：約8億72百万円 増

補正後予算額

一般会計：約5，857億97百万円

歳　　出	歳　　入
○LPガス・特別高圧電気料金高騰緊急対策事業費 ：＋6.4億円 ○農林漁業者燃料費等高騰支援事業費 ：＋2.1億円 ○生活困窮者等物価高騰対策支援金事業費 ：＋0.2億円	○国庫支出金（重点支援地方交付金） ：＋8.7億円

1　目的別歳入歳出予算額調

（歳　入）　　（単位：千円、％）

会計	項目	令和７年度予算額 当初 (A)	令和７年度予算額 最終 (B)	令和８年度予算額 現計	補正額 ５号	補正額 ６号	補正額 ７号	補正額 計	計 (C)	前年度対比 対当初 (C)/(A)	前年度対比 対最終 (C)/(B)	構成比 ７年度当初	構成比 ７年度最終	構成比 ８年度補正後
一般会計	1 県税	102,568,000	104,966,000	100,106,000	3,596,000			3,596,000	103,702,000	101.1	98.8	20.0	18.7	17.7
	2 地方消費税清算金	46,366,000	46,318,000	47,596,000	2,636,000			2,636,000	50,232,000	108.3	108.5	9.0	8.2	8.6
	3 地方譲与税	18,804,000	19,565,000	19,439,000	662,000			662,000	20,101,000	106.9	102.7	3.7	3.5	3.4
	4 地方特例交付金	509,009	523,128	5,212,347					5,212,347	1,024.0	996.4	0.1	0.1	0.9
	5 地方交付税	155,688,720	165,299,052	171,584,480	△45,136			△45,136	171,539,344	110.2	103.8	30.3	29.4	29.3
	6 交通安全対策特別交付金	238,426	214,584	190,738					190,738	80.0	88.9	0.0	0.0	0.0
	7 分担金及び負担金	1,279,870	2,028,835	1,979,618	1,924			1,924	1,981,542	154.8	97.7	0.3	0.4	0.3
	8 使用料及び手数料	5,928,226	5,887,287	5,963,539					5,963,539	100.6	101.3	1.2	1.0	1.0
	9 国庫支出金	58,187,924	92,207,641	69,681,188	7,381,786		872,308	8,254,094	77,935,282	133.9	84.5	11.3	16.4	13.3
	10 財産収入	772,049	1,948,164	909,107	369			369	909,476	117.8	46.7	0.2	0.3	0.2
	11 寄附金	1,613,600	1,365,488	1,647,924	135,233			135,233	1,783,157	110.5	130.6	0.3	0.2	0.3
	12 繰入金	23,902,545	10,318,239	26,197,253	249,336			249,336	26,446,589	110.6	256.3	4.7	1.8	4.5
	13 繰越金	100	6,016,064	6,512,878					6,512,878	6,512,878.0	108.3	0.0	1.1	1.1
	14 諸収入	55,580,531	55,271,953	56,324,477	6,026,769			6,026,769	62,351,246	112.2	112.8	10.8	9.8	10.7
	15 県債	41,582,000	50,963,000	49,528,000	603,000			603,000	50,131,000	120.6	98.4	8.1	9.1	8.6
	16 利子割清算金				805,000			805,000	805,000	皆増	皆増			0.1
	計	513,021,000	562,892,435	562,872,549	22,052,281		872,308	22,924,589	585,797,138	114.2	104.1	100.0	100.0	100.0
特別会計	災害救助基金	102,347	48,521	82,601					82,601	80.7	170.2	0.1	0.0	0.0
	母子父子寡婦福祉資金	122,632	121,225	93,823					93,823	76.5	77.4	0.1	0.1	0.1
	就農支援資金	31,900	23,504	29,213					29,213	91.6	124.3	0.0	0.0	0.0
	小規模企業者等設備導入等事業支援	84,709	80,744	96,614					96,614	114.1	119.7	0.0	0.0	0.1
	財政調整積立金	7,305,451	7,644,144	7,893,648					7,893,648	108.1	103.3	3.7	3.7	3.7
	証紙	3,177,406	2,561,975	1,754,502					1,754,502	55.2	68.5	1.6	1.3	0.8
	土地取得	6,560,633	3,976,899	11,264,886	△5,526,849			△5,526,849	5,738,037	87.5	144.3	3.3	2.0	2.7
	産業用地造成事業	2,061,517	3,074,871	488,157					488,157	23.7	15.9	1.0	1.5	0.2
	林業改善資金	99,342	108,391	88,336					88,336	88.9	81.5	0.0	0.1	0.0
	沿岸漁業改善資金	265,752	284,230	267,891					267,891	100.8	94.3	0.1	0.1	0.1
	公債管理	85,139,899	89,785,091	101,607,237	1,200,000			1,200,000	102,807,237	120.8	114.5	42.8	44.0	48.2
	育英資金	1,510,259	1,565,837	1,494,862					1,494,862	99.0	95.5	0.8	0.8	0.7
	港湾整備事業	736,241	812,683	1,086,530					1,086,530	147.6	133.7	0.4	0.4	0.5
	佐賀県医療センター好生館貸付金	5,455,339	5,318,246	3,561,047					3,561,047	65.3	67.0	2.7	2.6	1.7
	国民健康保険事業	86,217,300	88,610,611	87,987,089					87,987,089	102.1	99.3	43.4	43.4	41.2
	計	198,870,727	204,016,972	217,796,436	△4,326,849			△4,326,849	213,469,587	107.3	104.6	100.0	100.0	100.0

令和8年度一般会計予算案(11月補正後)

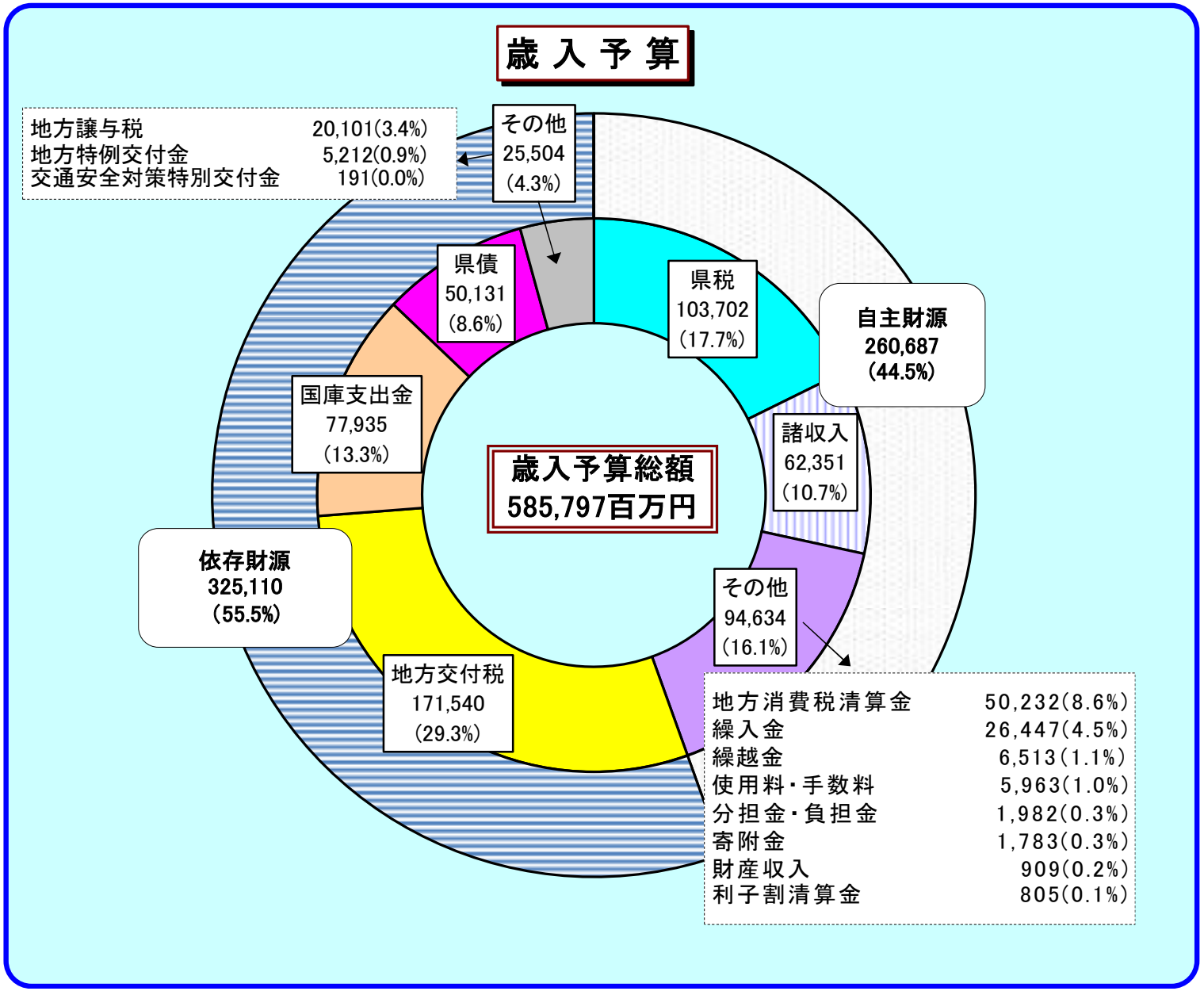

（歳　出）　　（単位：千円、％）

会計	項目	令和７年度予算額		令和８年度予算額						前年度対比		構成比		
		当初	最終	現計	補正額				計	対当初	対最終	７年度	７年度	８年度
		(A)	(B)		５号	６号	７号	計	(C)	(C)/(A)	(C)/(B)	当初	最終	補正後
一般会計	１議会費	1,143,687	1,131,534	1,150,599	10,797			10,797	1,161,396	101.5	102.6	0.2	0.2	0.2
	２総務費	39,667,937	49,613,787	53,129,375	1,649,503		396,532	2,046,035	55,175,410	139.1	111.2	7.7	8.8	9.4
	３民生費	57,621,040	62,823,026	61,441,515	391,781		17,000	408,781	61,850,296	107.3	98.5	11.2	11.2	10.6
	４衛生費	30,545,344	32,963,587	33,428,602	142,616			142,616	33,571,218	109.9	101.8	6.0	5.9	5.7
	５労働費	1,526,944	2,760,786	2,161,223	218,459			218,459	2,379,682	155.8	86.2	0.3	0.5	0.4
	６農林水産業費	29,329,270	42,970,953	31,599,463	386,339		213,800	600,139	32,199,602	109.8	74.9	5.7	7.6	5.5
	７商工費	62,135,632	63,582,688	64,578,057	6,023,608		244,976	6,268,584	70,846,641	114.0	111.4	12.1	11.3	12.1
	８土木費	51,742,958	66,527,353	59,374,599	240,310			240,310	59,614,909	115.2	89.6	10.1	11.8	10.2
	９警察費	23,713,446	23,464,839	24,767,824	457,993			457,993	25,225,817	106.4	107.5	4.6	4.2	4.3
	10教育費	101,987,270	105,406,094	114,737,195	8,949,594			8,949,594	123,686,789	121.3	117.3	19.9	18.7	21.1
	11災害復旧費	4,616,551	3,015,832	5,561,439	200,143			200,143	5,761,582	124.8	191.0	0.9	0.6	1.0
	12公債費	61,248,361	60,986,088	61,520,504					61,520,504	100.4	100.9	11.9	10.8	10.5
	13諸支出金	47,542,560	47,445,868	49,222,154	3,381,138			3,381,138	52,603,292	110.6	110.9	9.3	8.4	9.0
	14予備費	200,000	200,000	200,000					200,000	100.0	100.0	0.1	0.0	0.0
	計	513,021,000	562,892,435	562,872,549	22,052,281		872,308	22,924,589	585,797,138	114.2	104.1	100.0	100.0	100.0

令和8年度一般会計予算案（11月補正後）

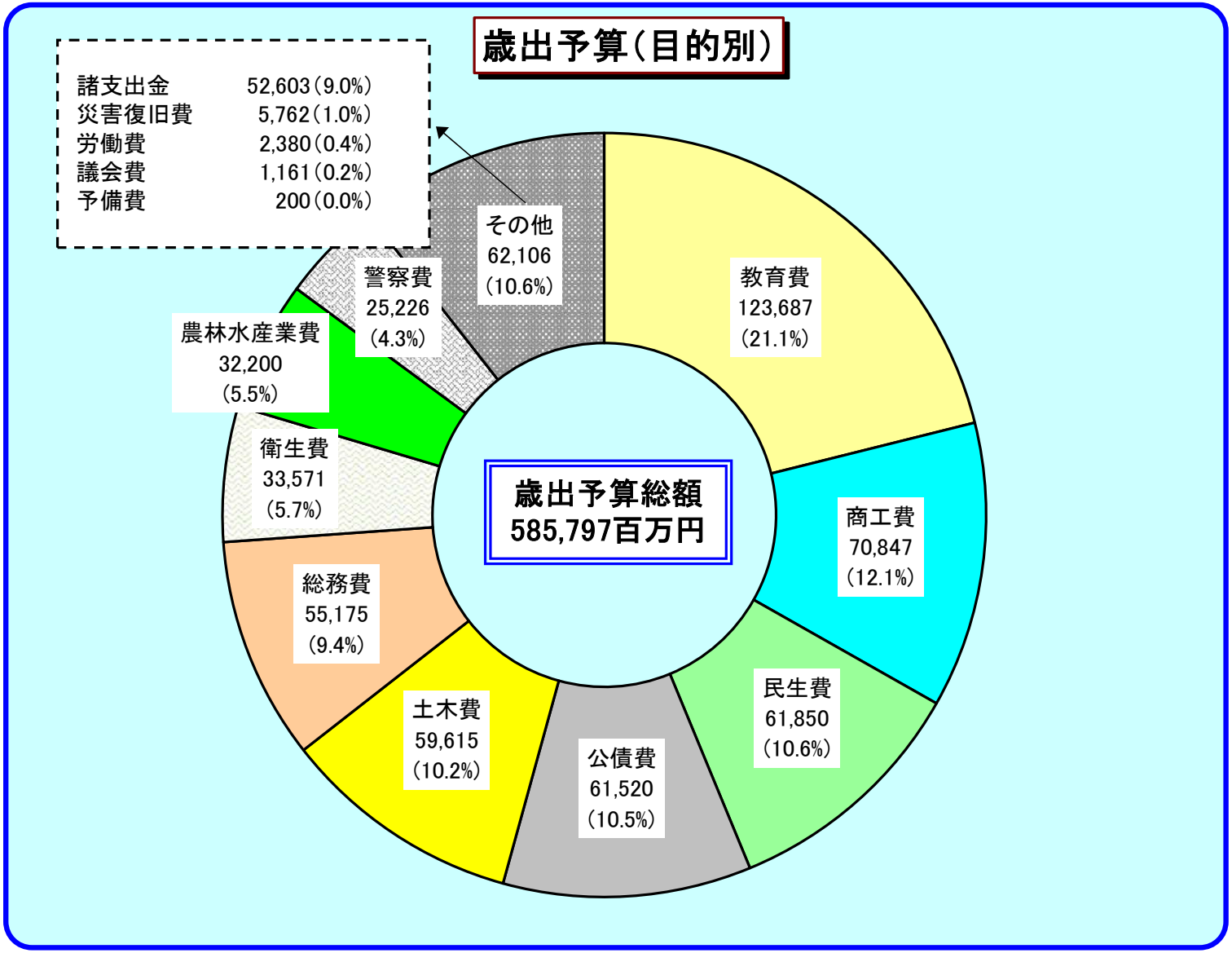

２　性質別予算の状況

（一般会計）　　（単位：千円、％）

区分	令和７年度予算額		令和８年度予算額						前年度対比		構成比		
	当初	最終	現計	補正額				計	対当初	対最終	７年度	７年度	８年度
	(A)	(B)		５号	６号	７号	計	(C)	(C)/(A)	(C)/(B)	当初	最終	補正後
１　人件費	129,261,214	131,318,365	139,143,978	3,386,953		245	3,387,198	142,531,176	110.3	108.5	25.2	23.4	24.4
イ　基本給	62,758,829	63,856,283	64,688,944	1,974,134			1,974,134	66,663,078	106.2	104.4	12.2	11.4	11.4
ロ　その他の手当	34,688,028	35,310,296	36,378,454	1,111,824			1,111,824	37,490,278	108.1	106.2	6.8	6.3	6.4
ハ　退職手当	6,745,667	6,661,296	12,116,078					12,116,078	179.6	181.9	1.3	1.2	2.1
ニ　その他	25,068,690	25,490,490	25,960,502	300,995		245	301,240	26,261,742	104.8	103.0	4.9	4.5	4.5
２　物件費	26,354,642	25,545,317	26,920,423	338,814		6	338,820	27,259,243	103.4	106.7	5.1	4.5	4.7
３　維持補修費	2,486,801	2,440,204	2,880,252					2,880,252	115.8	118.0	0.5	0.4	0.5
４　扶助費	31,912,698	33,753,183	34,997,547	247,217			247,217	35,244,764	110.4	104.4	6.2	6.0	6.0
５　貸付金	52,206,303	50,280,077	51,888,579	5,902,000			5,902,000	57,790,579	110.7	114.9	10.2	8.9	9.9
６　その他	120,901,372	136,234,360	131,666,084	15,595,293		872,057	16,467,350	148,133,434	122.5	108.7	23.6	24.2	25.2
７　投資的経費	(999,935) 83,368,668	(1,118,570) 109,431,456	(1,200,787) 95,988,592	(1,390) 908,853			(1,390) 908,853	(1,202,177) 96,897,445	116.3	88.7	16.3	19.5	16.5
(1) 普通建設事業費	(999,935) 73,525,515	(1,118,570) 98,957,427	(1,200,787) 84,737,421	(1,390) 709,711			(1,390) 709,711	(1,202,177) 85,447,132	116.3	86.6	14.4	17.6	14.6
イ　補助分	(646,849) 33,652,915	(765,042) 61,795,367	(777,464) 40,423,964	(190) 6,244			(190) 6,244	(777,654) 40,430,208	120.1	65.9	6.6	11.0	6.9
ロ　単独分	(353,086) 39,872,600	(353,528) 37,162,060	(423,323) 44,313,457	(1,200) 703,467			(1,200) 703,467	(424,523) 45,016,924	113.0	121.1	7.8	6.6	7.7
(2) 災害復旧費	4,600,803	3,000,276	5,561,439	199,142			199,142	5,760,581	125.2	192.0	0.9	0.6	0.9
イ　補助分	3,989,708	2,677,381	4,798,016	199,142			199,142	4,997,158	125.3	186.6	0.8	0.5	0.8
ロ　単独分	611,095	322,895	763,423					763,423	124.9	236.4	0.1	0.1	0.1
(3) 国直轄事業負担金	5,242,350	7,473,753	5,689,732					5,689,732	108.5	76.1	1.0	1.3	1.0
イ　普通建設事業	5,226,602	7,458,197	5,689,732					5,689,732	108.9	76.3	1.0	1.3	1.0
ロ　災害復旧事業	15,748	15,556							皆減	皆減			
８　公債費	61,246,500	60,984,227	61,518,672					61,518,672	100.4	100.9	11.9	10.8	10.5
９　繰出金	5,282,802	12,905,246	17,868,422	△4,326,849			△4,326,849	13,541,573	256.3	104.9	1.0	2.3	2.3
10　前年度繰上充用金													
計	513,021,000	562,892,435	562,872,549	22,052,281		872,308	22,924,589	585,797,138	114.2	104.1	100.0	100.0	100.0

注1　（　　）の金額は、事業費支弁人件費で外数。　　注2　投資的経費の前年度対比は、事業費支弁人件費を含む。

令和8年度一般会計予算案(11月補正後)

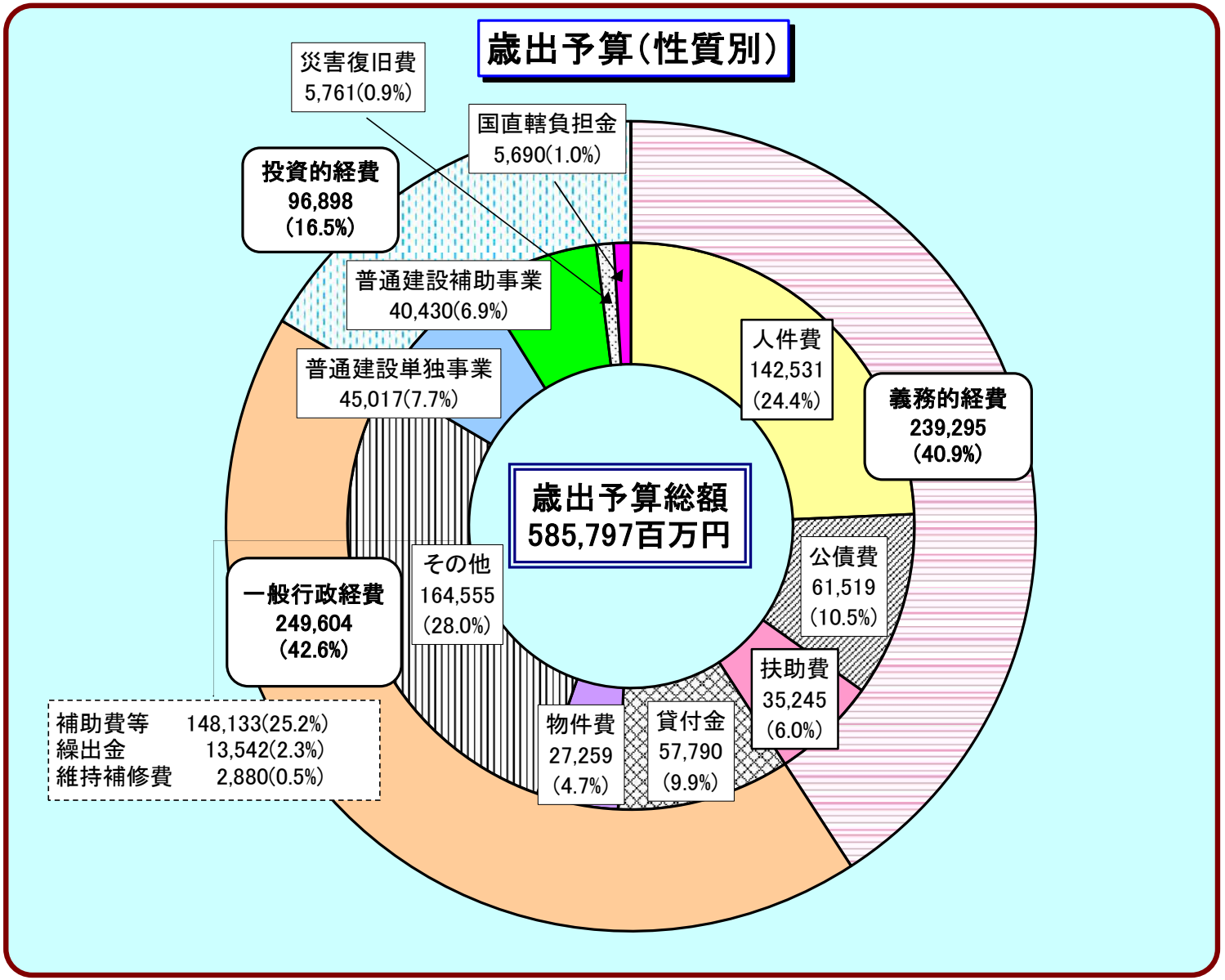

3 部別予算の状況

（一般会計）　　（単位：千円、％）

部別	令和７年度予算額		令和８年度予算額						前年度対比		構成比		
	当初	最終	現計	補正額				計	対当初	対最終	７年度	７年度	８年度
	(A)	(B)		５号	６号	７号	計	(C)	(C)/(A)	(C)/(B)	当初	最終	補正後
1 政策部	8,516,073	8,853,190	7,856,965	48,517			48,517	7,905,482	92.8	89.3	1.7	1.6	1.3
2 総務部	132,436,950	140,878,955	149,086,719	4,849,952			4,849,952	153,936,671	116.2	109.3	25.8	25.0	26.3
3 地域交流部	16,208,205	17,162,477	18,944,338	123,251			123,251	19,067,589	117.6	111.1	3.2	3.1	3.3
4 県民環境部	5,947,972	6,266,572	5,891,202	43,828		396,532	440,360	6,331,562	106.4	101.0	1.2	1.1	1.1
5 健康福祉部	86,894,890	94,691,362	92,764,250	516,904		17,000	533,904	93,298,154	107.4	98.5	16.9	16.8	15.9
6 産業労働部	63,844,912	66,096,169	66,507,207	6,269,980		244,976	6,514,956	73,022,163	114.4	110.5	12.4	11.7	12.5
7 農林水産部	31,025,462	43,602,765	34,781,395	584,876		213,800	798,676	35,580,071	114.7	81.6	6.0	7.8	6.1
8 県土整備部	51,160,832	64,782,893	58,046,163	206,629			206,629	58,252,792	113.9	89.9	10.0	11.5	9.9
9 山博・緑化フェア事務局	89,466	89,466	421,323	5,388			5,388	426,711	477.0	477.0	0.0	0.0	0.1
10 教育委員会	90,824,975	94,677,613	101,406,194	8,912,122			8,912,122	110,318,316	121.5	116.5	17.7	16.8	18.8
11 警察本部	23,713,446	23,464,839	24,767,824	457,993			457,993	25,225,817	106.4	107.5	4.6	4.2	4.3
12 議会・各委・出納	2,357,817	2,326,134	2,398,969	32,841			32,841	2,431,810	103.1	104.5	0.5	0.4	0.4
計	513,021,000	562,892,435	562,872,549	22,052,281		872,308	22,924,589	585,797,138	114.2	104.1	100.0	100.0	100.0