令 和 7 年

伊 万 里 港 統 計 年 報

佐 賀 県

佐賀県伊万里土木事務所

重点港湾・国際海上コンテナ日本海側拠点港

伊万里港

～ PORT　O F　IMARI ～

伊万里港は、伊万里湾の湾奥部に位置し、周囲を東松浦・北松浦の両半島及び福島（長崎県）に囲まれた天然の良港で、昭和26年に重要港湾の指定を受けている。

昭和42年に関税法による開港指定から、平成29年で50周年を迎えた。

港の最奥部に伊万里川・有田川の2つの河川が注いでおり、このうち伊万里川河口部からは鍋島藩時代に多くの焼き物が遠くはヨーロッパまで積み出され、「古伊万里」としてその名を知られている。昭和初期から30年代にかけては石炭の積み出しが盛んに行われ、港湾施設の整備も積極的に進められたが、石炭事業の衰退とともに港勢も低下した。このため、県の産炭地域振興計画の中で伊万里港は工業開発拠点として位置付けられ、工業用地の造成、公共ふ頭の整備が進められた。

現在、久原北地区では、PKS・石炭・砂利・砂等の貨物が取り扱われている。また、久原南地区では、伊万里団地約120ha(独立行政法人　中小企業基盤整備機構)が造成されたことにより水産や木材関連企業、半導体の大手企業等が立地している。

七ツ島地区では七ツ島工業団地約150haが造成され、造船業や温度差発電製品等の研究・造船企業が立地した。平成9年4月には、韓国・釜山港との間に国際コンテナ定期航路が開設され、平成29年7月に韓国釜山航路が週4便となり、平成27年10月から神戸港を経由した国際フィーダー航路の週1便が運航を開始し、現在では、中国航路を含めて4航路が運航されている。

伊万里港は、九州の北西部に位置し、朝鮮半島まで約200キロメートルと至近距離にあり、アジアの時代にふさわしい東アジア・東南アジアへのゲートウェイとして期待されており、公共ふ頭の整備拡充、航路・泊地の確保臨港道路の整備等が進められている。臨港道路久原・瀬戸線は、港の東西を結ぶ道路として、平成15年3月にに供用開始されており、全長651メートルの伊万里湾大橋は地域のシンボルとなっている。

七ツ島地区では、平成25年4月に－13mの岸壁の整備とガントリークレーン1号機（愛称：いちごう）を設置し平成28年4月からトランスファークレーン3機が供用を開始した。さらに、令和4年8月に七ツ島線が開通、令和4年11月にガントリークレーン2号機（愛称：まりん）が供用を開始し、荷役作業の効率化やコンテナ船の大型化への対応が図られた。

伊万里港は、平成22年8月に国の港湾整備事業の着手対象となる「重点港湾」の指定を受け、さらに平成23年11月には国際海上コンテナの「日本海側拠点港」に選定されており、北部九州の物流拠点としての役割が期待されている。



概　要



近年、伊万里港における外航船の入港隻数は、令和7年は 392 隻(前年比-11.7%)であった。入港船舶のうち総トン数 6,000トン級以上の外航船は 226隻(前年比＋19.5%)とやや増加したものの、6,000トン級以下の入港隻数が 166隻(前年比-34.9%)と減少している。一方、内航船はやや増加し、入港隻数は 3903隻(前年比＋2.9%)であった。

令和7年の海上出入貨物のうち、外航貨物(輸出入)は522,492 トン(前年比 ＋50.1%) と大幅に増え、内航貨物 906,179トン(前年とほぼ同じ)で、海上出入貨物の総計 1,428,671トン(前年比 ＋12.1%)となっている。そのうち移入 52.3%、輸入 29.1%、移出 11.1%、 輸出 7.4%となっており、入貨が1,163,178トン(81.4%)と大半を占めている。

主な入貨貨物は、セメント 289,062トン(24.9%)、鋼材 173,860トン(14.9%)、その他林産品154,261トン(13.3%)となっている。その他林産品はバイオマス燃料のPKS(椰子殻)で令和7年から輸入している。また、主な出貨貨物は木材チップ 69,732トン(26.3%)、紙・パルプ 41,095トン(15.5%)、製材 39,694トン(15.0%)となっている。

外航貨物の主な最終船卸国に注目すると、韓国への輸出が全体の輸出貨物の73.0%、次いで中国が9.1%と主要な相手国となっている。

コンテナ貨物の取扱量を見ると、令和2年は40,402TUEで過去最高の取扱量であった。 令和3年から3年連続で減少したが、令和6年に底を脱し、令和7年は30,514TEU(前年比 +8.1%)であった。

凡　　例

1　本統計表は、令和7年1月から令和7年12月までの1年間の伊万里港の港勢力を編集しました。

2　編集にあたっては、統計法に基づく港湾調査規則（昭和26年運輸省令第13号）によって伊万里港に出入りした船舶、貨物及び港湾施設利用状況を調査したもので、船舶出入ごとの調査及び関係業者からの報告に基づいています。

3　入港船舶は、5トン以上の船舶を対象とし、出入貨物は、5トン以上の入港船舶について調査しました。

4　貨物数量は、原則としてフレート・トンによります。すなわち容積は1.133m^3（40立方フィート）、重量は1,000kgをもって1トンとし重量又は容積においてはいずれか大きい方で計算することを原則とし、上記の原則によらない貨物は慣習に従いました。

5　用語説明

（1）「総トン数」、「重量トン数」

船舶における総トン数とは、船舶の内部容積を基準として表したトン数で、船の大きさを表す最も標準的なトン数です。また、重量トン数とは、当該船舶に積載できる貨物の最大重量を表すトン数です。

（2）「外（内）航貿易」

外航貿易とは、本港と直接外国の港と取引のあった出入貨物のことです。国内の他の港湾で積み換えて外国の港湾に輸送されるもの、及び外国の港湾から輸送され、国内の他の港湾で積み換えて本港に入荷したものは内航貿易としました。

（3）「本　船」

入港船舶のうち総トン数500トン以上の船舶を言います。

（4）「コンテナ（コンテナ貨物）」

港湾において船卸し又は船積みされる時点の貨物がコンテナに収容されているものを言います。また、「空コンテナ」とは、貨物を収容していないコンテナのことを 言います。

（5）「TEU（Twenty－foot　Equivalent　Unit）」

20フィート(コンテナの長さ)に換算したコンテナ取扱個数の単位のことです。たとえば、20フィートコンテナ1個を1TEU、40フィートコンテナ1個を2TEUとして、計算します。

この統計年報についてのお問い合わせは、伊万里土木事務所港湾課みなと利用担当
電話（0955－23－4719）までお願いします。

目　　次

図　　表

(1) 入港船舶のうごき(隻数) ・・・・・・・・・・・・・・・・・・・・・・・・・・ 1
(2) 入港船舶のうごき(総トン数) ・・・・・・・・・・・・・・・・・・・・・・・・・・ 1
(3) 入港船舶月別比較表 ・・・・・・・・・・・・・・・・・・・・・・・・・・ 2
(4) 入港船舶累年比較表 ・・・・・・・・・・・・・・・・・・・・・・・・・・ 2
(5) 海上出入貨物月別比較表(令和7年) ・・・・・・・・・・・・・・・・・・・・・・・・・・ 3
(6) 海上出入貨物のうごき ・・・・・・・・・・・・・・・・・・・・・・・・・・ 3
(7) 海上出入貨物総括表(令和7年) ・・・・・・・・・・・・・・・・・・・・・・・・・・ 4
(8) 海上出貨物品種別比較表(令和7年) ・・・・・・・・・・・・・・・・・・・・・・・・・・ 4
(9) 海上入貨物品種別比較表(令和7年) ・・・・・・・・・・・・・・・・・・・・・・・・・・ 4
(10) 仕向国別海上輸出貨物推移表(累年) ・・・・・・・・・・・・・・・・・・・・・・・・・・ 5
(11) 仕出国別海上輸入貨物推移表(累年) ・・・・・・・・・・・・・・・・・・・・・・・・・・ 5
(12) 主要貨物のうごき ・・・・・・・・・・・・・・・・・・・・・・・・・・ 6
(13) コンテナ取扱貨物のうごき(TEU) ・・・・・・・・・・・・・・・・・・・・・・・・・・ 7
(14) コンテナ取扱貨物のうごき(トン数) ・・・・・・・・・・・・・・・・・・・・・・・・・・ 7
(15) コンテナ取扱量月別比較表(TEU) ・・・・・・・・・・・・・・・・・・・・・・・・・・ 8
(16) コンテナ取扱量月別比較表(トン数) ・・・・・・・・・・・・・・・・・・・・・・・・・・ 8

第1表　入港船舶

(1) 入港船舶種別5か年比較表 ・・・・・・・・・・・・・・・・・・・・・・・・・・ 9
(2) 船舶乗降人員表 ・・・・・・・・・・・・・・・・・・・・・・・・・・ 9
(3) 入港船舶トン数階級別集計表 ・・・・・・・・・・・・・・・・・・・・・・・・・・ 10
(4) 入港最大船舶月別表 ・・・・・・・・・・・・・・・・・・・・・・・・・・ 11
(5) 入港船舶トン数階級別集計表(累年) ・・・・・・・・・・・・・・・・・・・・・・・・・・ 11

第2表　海上出入貨物

(1) 海上出入貨物品種別表 ・・・・・・・・・・・・・・・・・・・・・・・・・・ 12
(2) 海上出入貨物品目別表 ・・・・・・・・・・・・・・・・・・・・・・・・・・ 13
(3) 海上輸移出入貨物表 ・・・・・・・・・・・・・・・・・・・・・・・・・・ 14～25
(4) 海上出入貨物品目別5か年比較表 ・・・・・・・・・・・・・・・・・・・・・・・・・・ 26

第3表　施設利用状況

(1) 本船荷役状況表 ・・・・・・・・・・・・・・・・・・・・・・・・・・ 27
(2) けい留施設別海上出入貨物取扱トン数表 ・・・・・・・・・・・・・・・・・・・・・・・・・・ 28～29
(3) 船舶給水利用状況表 ・・・・・・・・・・・・・・・・・・・・・・・・・・ 30

第4表　コンテナ貨物

(1) コンテナ取扱個数月別表 ・・・・・・・・・・・・・・・・・・・・・・・・・・ 31
(2) コンテナ貨物取扱品種別表 ・・・・・・・・・・・・・・・・・・・・・・・・・・ 32～33

図　表

（１）入港船舶のうごき（隻数）

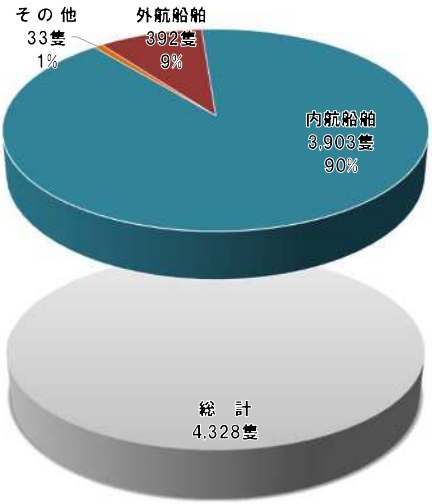

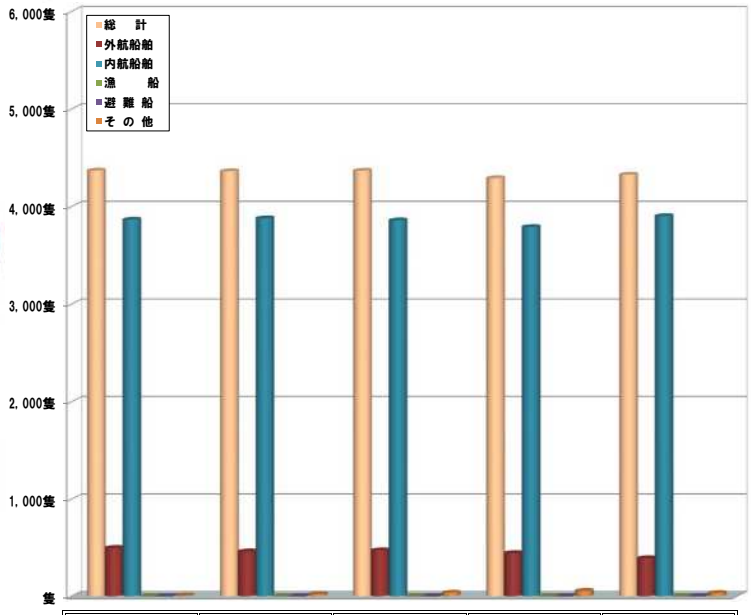

	令和3年	令和4年	令和5年	令和6年	令和7年
総　計	4,369隻	4,363隻	4,368隻	4,291隻	4,328隻
外航船舶	497隻	461隻	473隻	444隻	392隻
内航船舶	3,865隻	3,880隻	3,859隻	3,791隻	3,903隻
漁　船	0隻	0隻	0隻	隻	0隻
避難船	0隻	0隻	0隻	隻	0隻
その他	7隻	22隻	36隻	56隻	33隻

（２）入港船舶のうごき（総トン数）

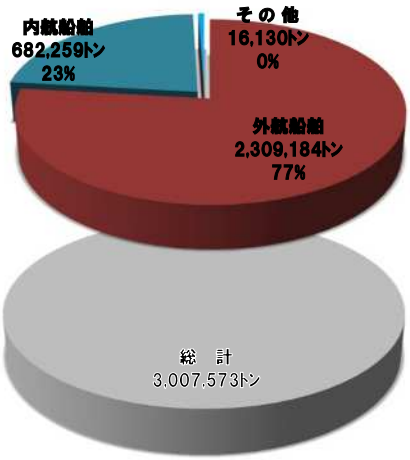

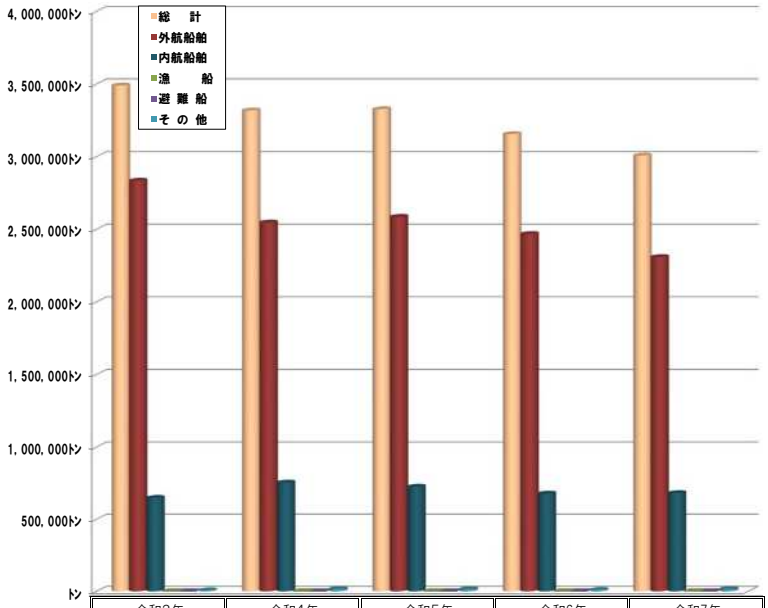

	令和3年	令和4年	令和5年	令和6年	令和7年
総　計	3,490,711トン	3,318,590トン	3,327,092トン	3,155,599トン	3,007,573トン
外航船舶	2,835,082トン	2,547,426トン	2,586,419トン	2,467,634トン	2,309,184トン
内航船舶	648,695トン	754,839トン	726,049トン	678,349トン	682,259トン
漁　船	0トン	0トン	0トン	0トン	0トン
避難船	0トン	0トン	0トン	0トン	0トン
その他	6,934トン	16,325トン	14,624トン	9,616トン	16,130トン

（３）入港船舶月別比較表

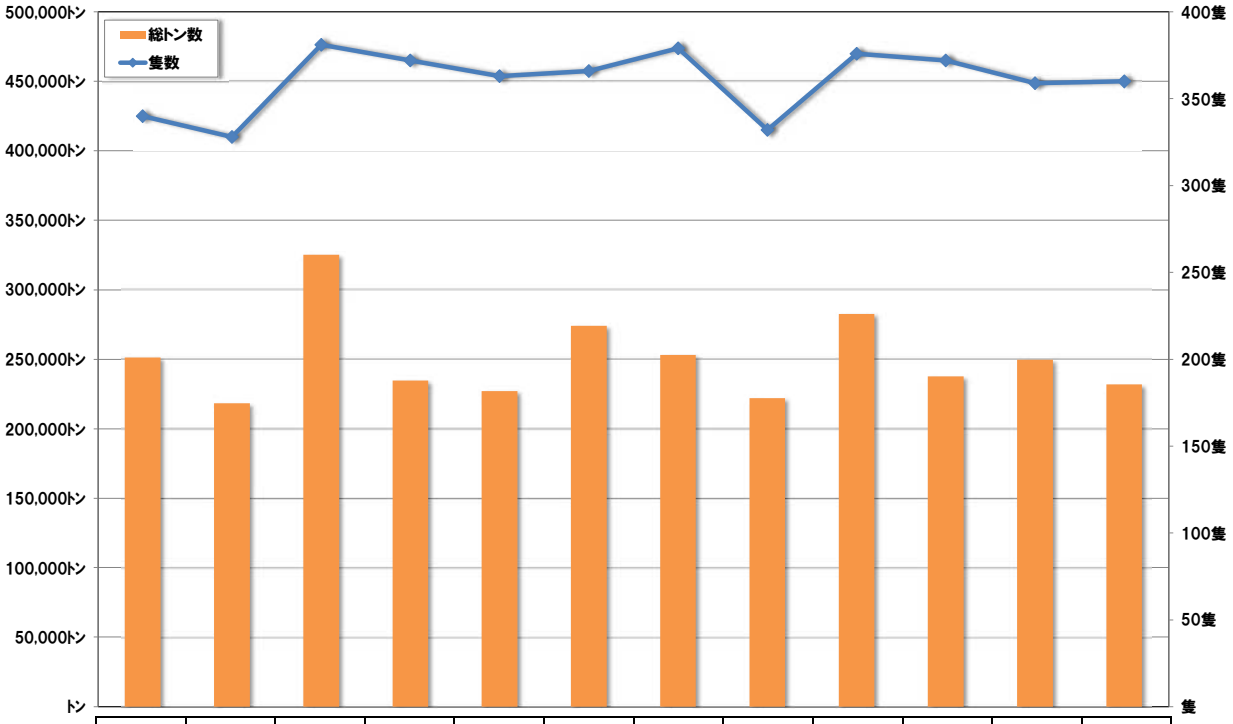

	1月	2月	3月	4月	5月	6月	7月	8月	9月	10月	11月	12月
総トン数	251,348トン	218,259トン	325,079トン	234,773トン	227,130トン	273,953トン	253,166トン	222,043トン	282,726トン	237,610トン	249,591トン	231,895トン
隻数	340隻	328隻	381隻	372隻	363隻	366隻	379隻	332隻	376隻	372隻	359隻	360隻

（４）船舶累年比較表

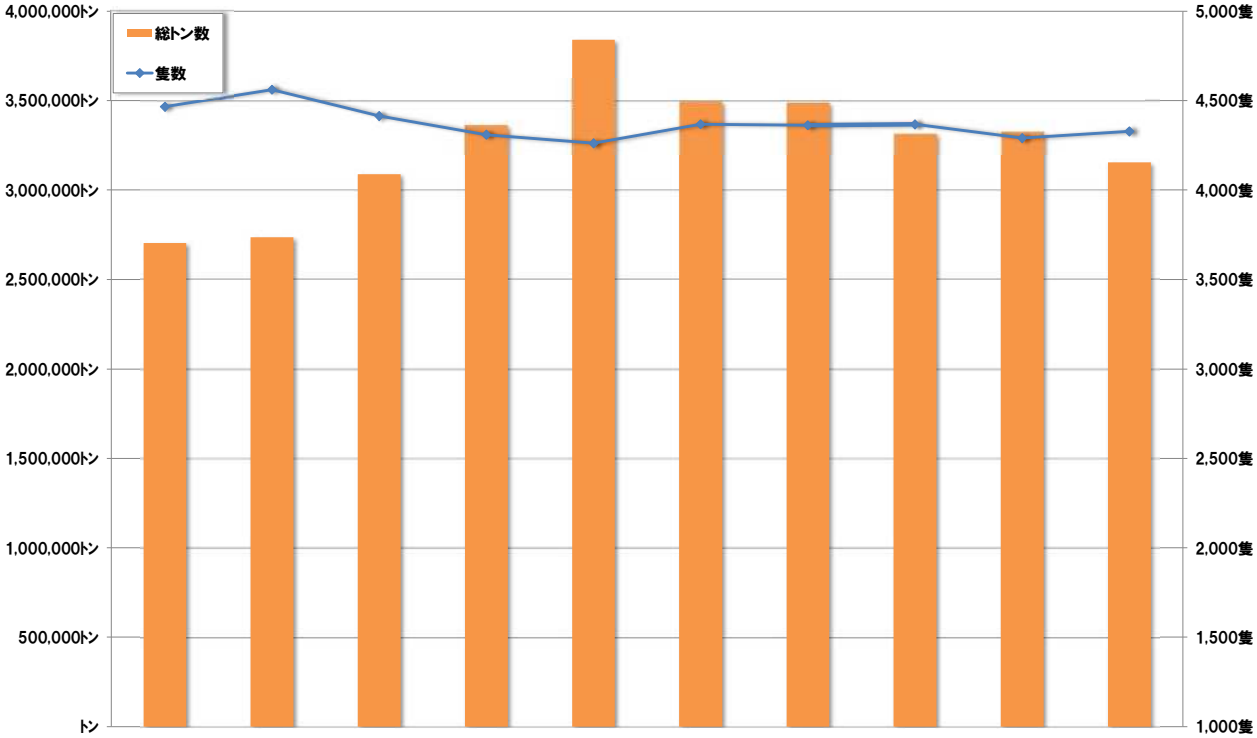

	平成28年	平成29年	平成30年	令和元年	令和2年	令和3年	令和4年	令和5年	令和6年	令和7年
総トン数	2,736,101トン	3,089,962トン	3,089,962トン	3,840,787トン	3,496,820トン	3,490,711トン	3,318,590トン	3,327,092トン	3,155,599トン	3,007,573トン
隻数	4,466隻	4,562隻	4,414隻	4,310隻	4,262隻	4,369隻	4,363隻	4,368隻	4,291隻	4,328隻

（５）海上出入貨物月別比較

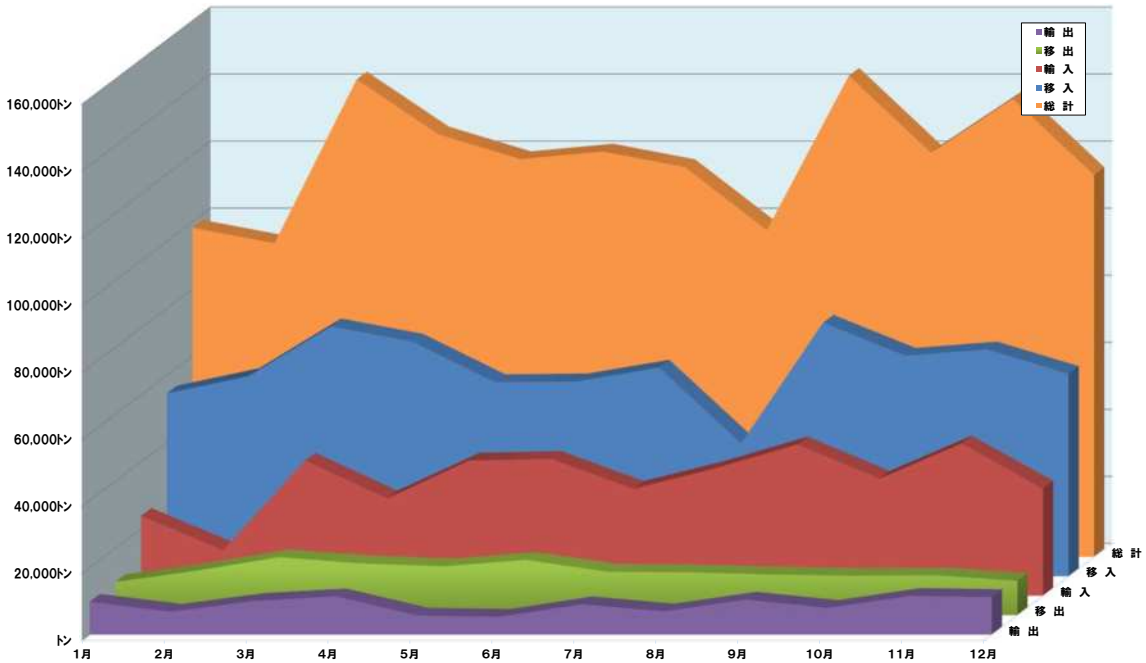

	1月	2月	3月	4月	5月	6月	7月	8月	9月	10月	11月	12月
輸 出	9,827トン	6,839トン	10,059トン	11,463トン	5,700トン	5,312トン	9,082トン	6,911トン	10,460トン	7,993トン	11,576トン	11,218トン
移 出	9,893トン	13,331トン	17,344トン	15,448トン	14,622トン	16,534トン	12,974トン	12,810トン	12,153トン	11,765トン	11,897トン	10,282トン
輸 入	23,892トン	13,637トン	40,417トン	29,092トン	40,392トン	40,884トン	31,954トン	38,056トン	45,218トン	34,969トン	45,515トン	32,026トン
移 入	54,618トン	59,802トン	74,647トン	70,038トン	57,980トン	58,223トン	62,315トン	39,715トン	75,747トン	65,856トン	67,738トン	60,447トン
総 計	98,230トン	93,609トン	142,467トン	126,041トン	118,694トン	120,953トン	116,325トン	97,492トン	143,578トン	120,583トン	136,726トン	113,973トン

（６）海上出入貨物のうごき

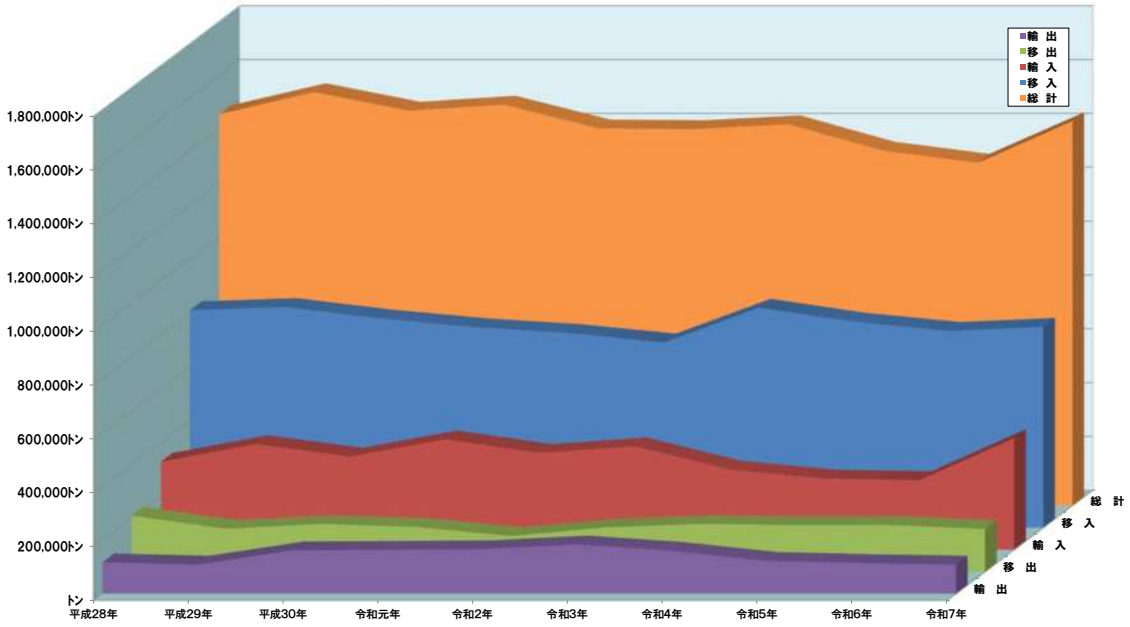

	平成28年	平成29年	平成30年	令和元年	令和2年	令和3年	令和4年	令和5年	令和6年	令和7年
輸 出	108,711トン	161,945トン	163,875トン	166,441トン	184,018トン	159,876トン	122,469トン	114,482トン	108,784トン	106,440トン
移 出	208,952トン	160,158トン	178,117トン	166,615トン	133,244トン	165,179トン	178,157トン	173,556トン	174,342トン	159,053トン
輸 入	327,686トン	393,698トン	347,076トン	411,221トン	360,572トン	385,371トン	298,557トン	264,999トン	259,218トン	416,052トン
移 入	808,885トン	820,636トン	778,499トン	745,894トン	723,847トン	688,790トン	818,096トン	766,109トン	731,796トン	747,126トン
総 計	1,454,234トン	1,536,437トン	1,467,567トン	1,490,171トン	1,401,681トン	1,399,216トン	1,417,279トン	1,319,146トン	1,274,140トン	1,428,671トン

（７）海上出入貨物総括表

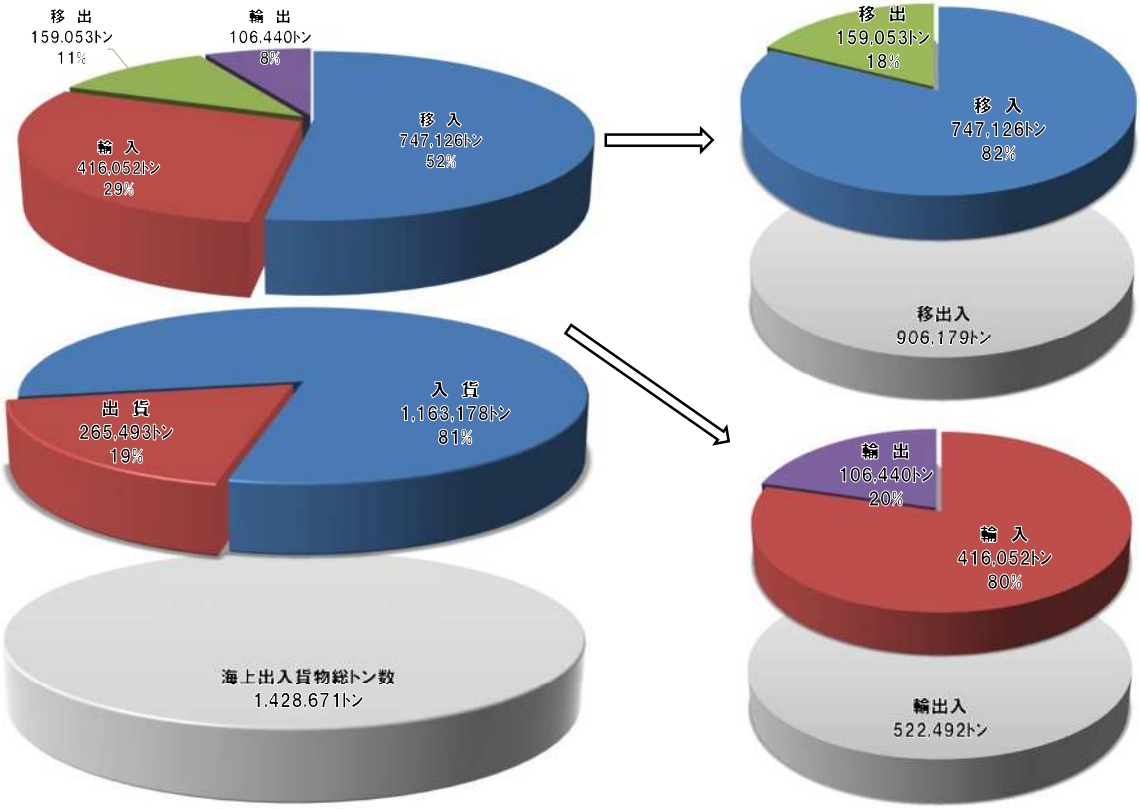

（８）海上出貨物品種別比較

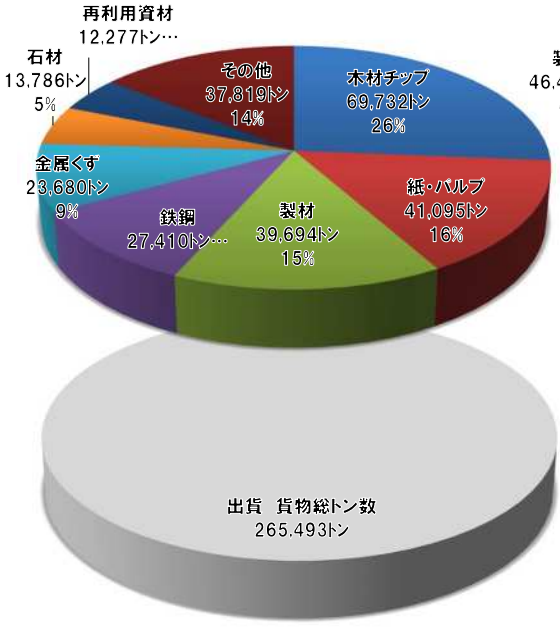

（９）海上入貨物品種別比較

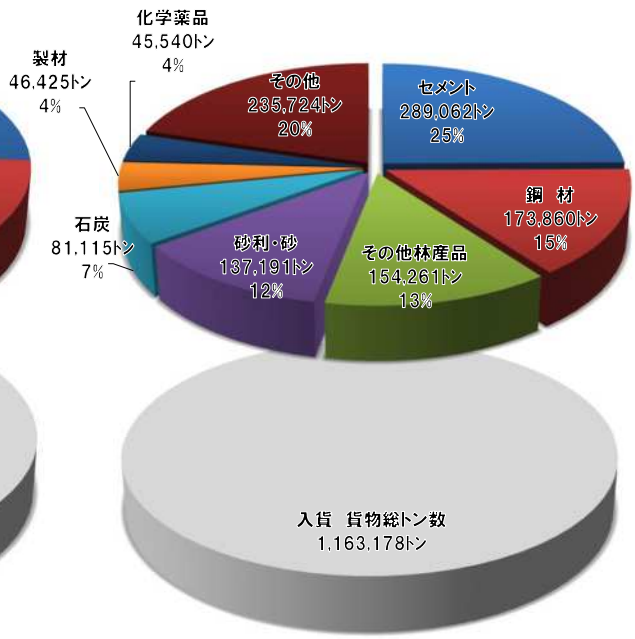

（10）仕向国別海上輸出貨物推移表（累年）

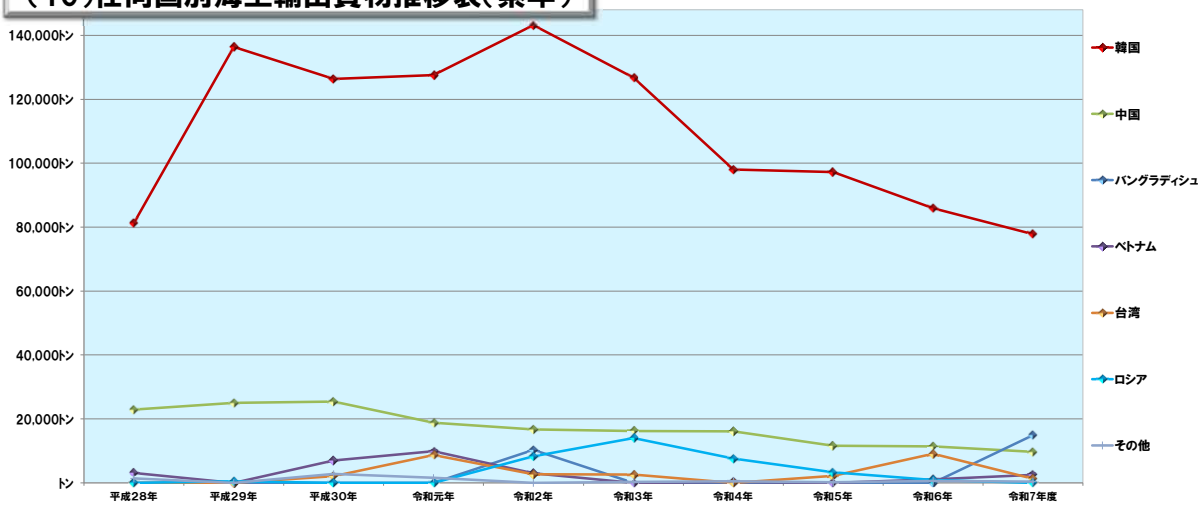

	平成28年	平成29年	平成30年	令和元年	令和2年	令和3年	令和4年	令和5年	令和6年	令和7年
韓　国	81,344トン	136,438トン	126,412トン	127,558トン	143,239トン	126,769トン	98,086トン	97,285トン	85,927トン	77,788トン
中　国	22,918トン	25,034トン	25,379トン	18,763トン	16,675トン	16,229トン	16,044トン	11,556トン	11,364トン	9,700トン
バングラディシュ	0トン	0トン	0トン	0トン	10,226トン	0トン	0トン	0トン	0トン	0トン
ベトナム	3,113トン	0トン	6,976トン	9,843トン	2,995トン	0トン	249トン	0トン	1,006トン	2,418トン
台　湾	0トン	0トン	2,014トン	8,713トン	2,639トン	2,564トン	0トン	2,153トン	9,046トン	14,925トン
ロシア	0トン	473トン	0トン	0トン	8,244トン	13,995トン	7,598トン	3,300トン	857トン	1,237トン
その他	1,336トン	0トン	2,741トン	1,564トン	0トン	319トン	492トン	188トン	584トン	372トン
総トン数	108,711トン	161,945トン	163,522トン	166,441トン	184,018トン	159,876トン	122,469トン	114,482トン	108,784トン	106,440トン

（11）仕出国別海上輸入貨物推移表（累年）

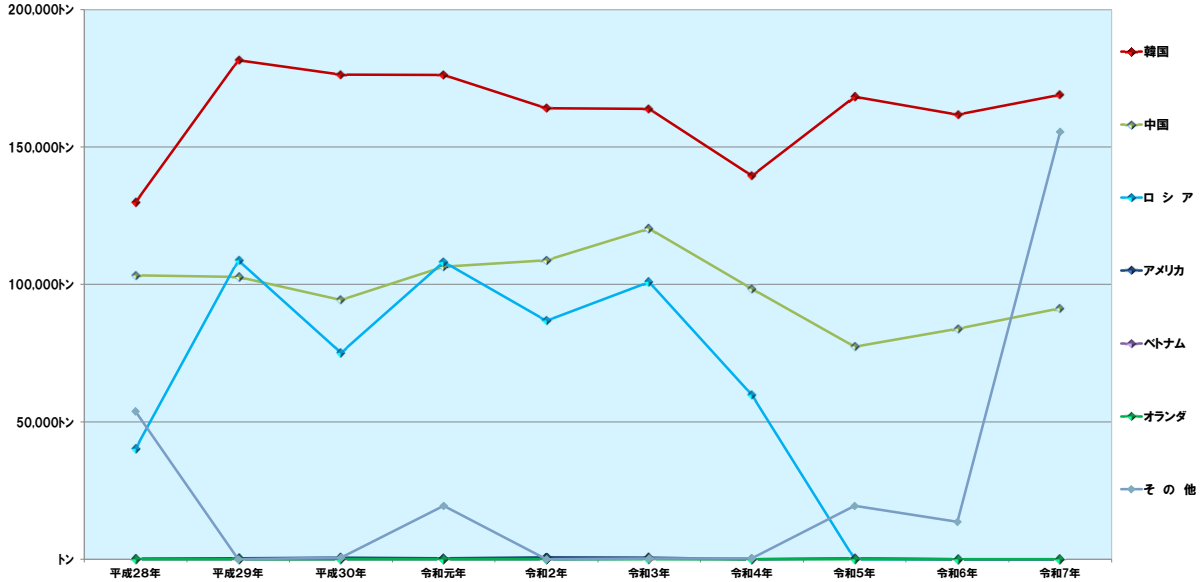

	平成28年	平成29年	平成30年	令和元年	令和2年	令和3年	令和4年	令和5年	令和6年	令和7年
韓　国	129,916トン	181,603トン	176,321トン	176,266トン	164,165トン	163,886トン	139,525トン	168,260トン	161,732トン	169,056トン
中　国	103,313トン	102,713トン	94,389トン	106,496トン	108,746トン	120,333トン	98,397トン	77,315トン	83,838トン	91,287トン
ロシア	40,200トン	108,800トン	75,090トン	108,240トン	86,830トン	100,865トン	59,700トン	0トン	0トン	0トン
アメリカ	426トン	582トン	309トン	740トン	622トン	0トン	318トン	0トン	0トン	0トン
ベトナム	0トン	0トン	0トン	0トン	198トン	0トン	239トン	0トン	22トン	186トン
オランダ	0トン	0トン	0トン	0トン	11トン	0トン	0トン	0トン	0トン	0トン
その他	53,831トン	0トン	581トン	19,479トン	0トン	287トン	378トン	19,424トン	13,626トン	155,523トン
総トン数	327,686トン	393,698トン	346,690トン	411,221トン	360,572トン	385,371トン	298,557トン	264,999トン	259,218トン	416,052トン

（12）主要貨物のうごき

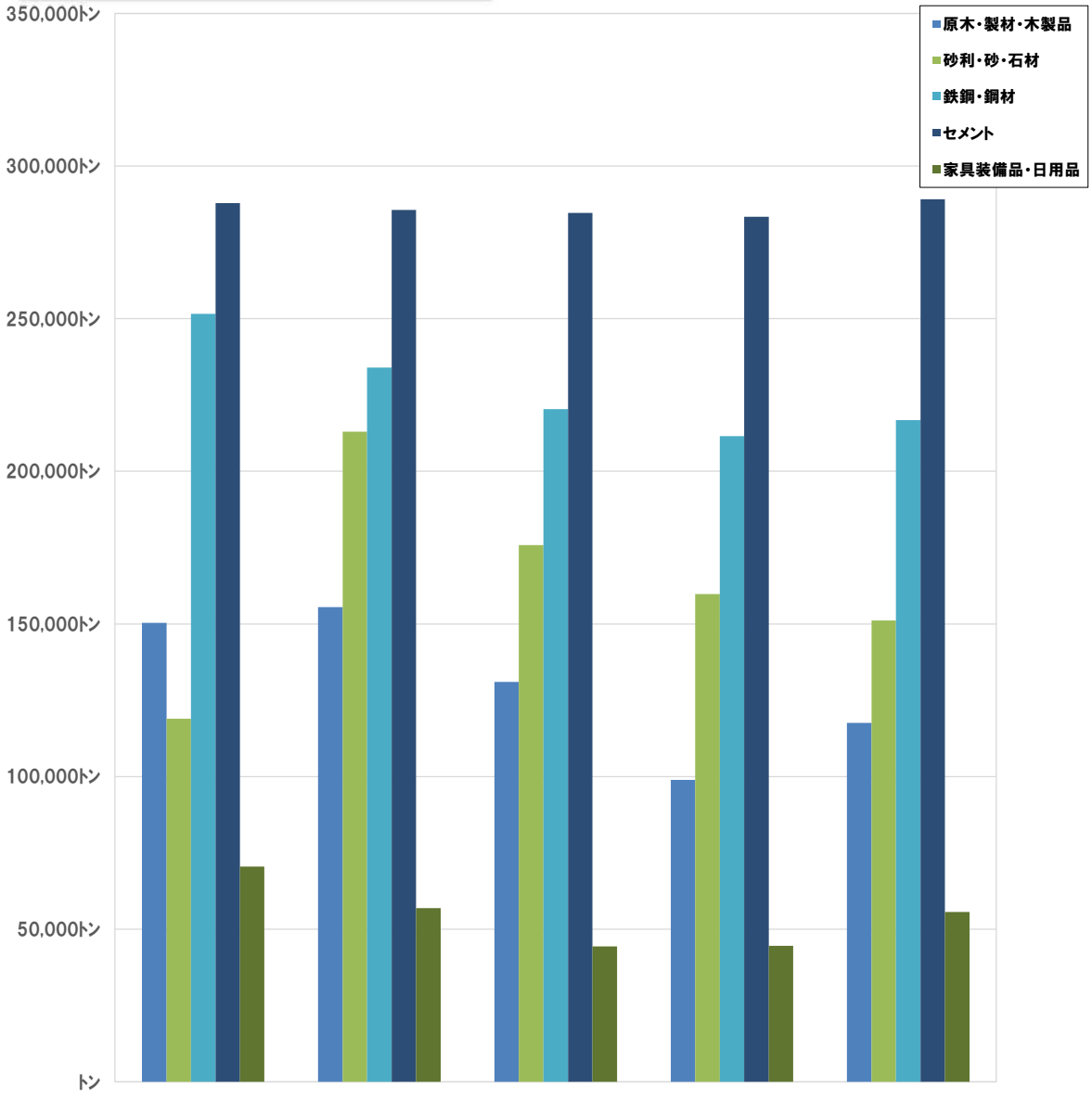

	令和3年	令和4年	令和5年	令和6年	令和7年
原木・製材木製品	150,251トン	155,538トン	130,896トン	98,843トン	117,614トン
	(104%)	(104%)	(84%)	(76%)	(119%)
砂利・砂石材	118,892トン	212,922トン	175,796トン	159,783トン	151,098トン
	(87%)	(179%)	(83%)	(91%)	(95%)
鉄鋼・鋼材	251,582トン	233,969トン	220,369トン	211,536トン	216,788トン
	(103%)	(93%)	(94%)	(96%)	(102%)
セメント	287,829トン	285,587トン	284,614トン	283,416トン	289,062トン
	(100%)	(99%)	(100%)	(100%)	(102%)
家具装備品その他日用品	70,503トン	56,812トン	44,290トン	44,518トン	55,574トン
	(109%)	(81%)	(78%)	(101%)	(125%)

※（ ）書きは、令和2年を100とした%である。

（13）コンテナ取扱貨物のうごき（実入り：TEU）

（ 単 位 ： TEU ）

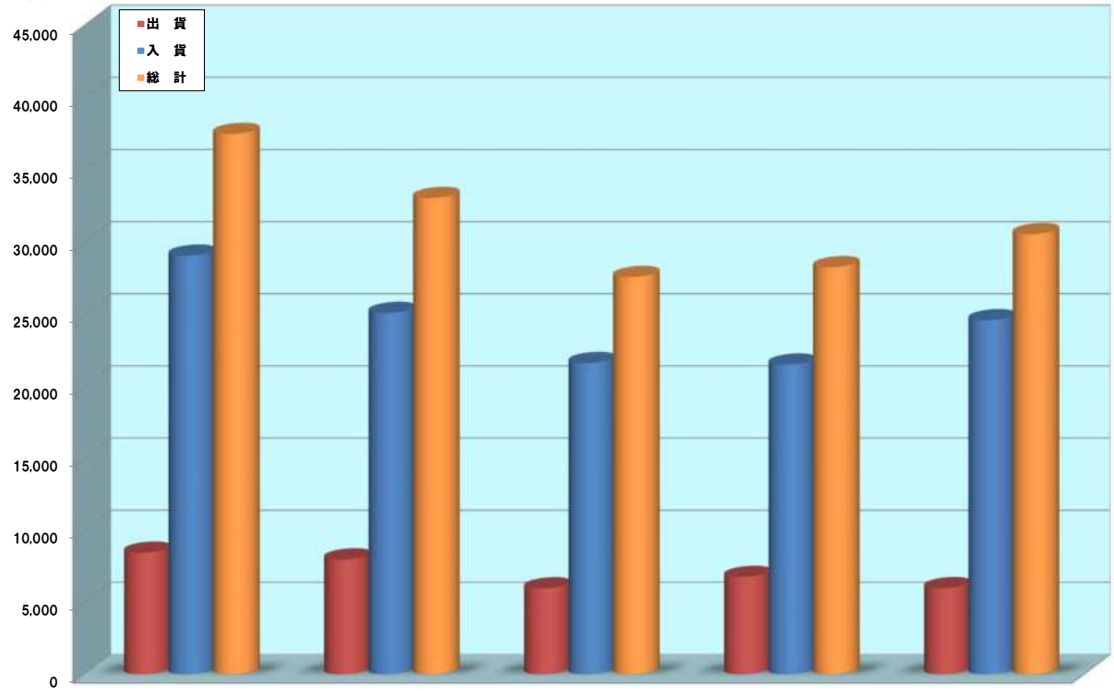

	令和3年	令和4年	令和5年	令和6年	令和7年
出 貨	8,435	7,966	5,957	6,750	5,969
入 貨	29,023	25,054	21,584	21,475	24,545
総 計	37,458	33,020	27,541	28,225	30,514

（14）コンテナ取扱貨物のうごき（トン数）

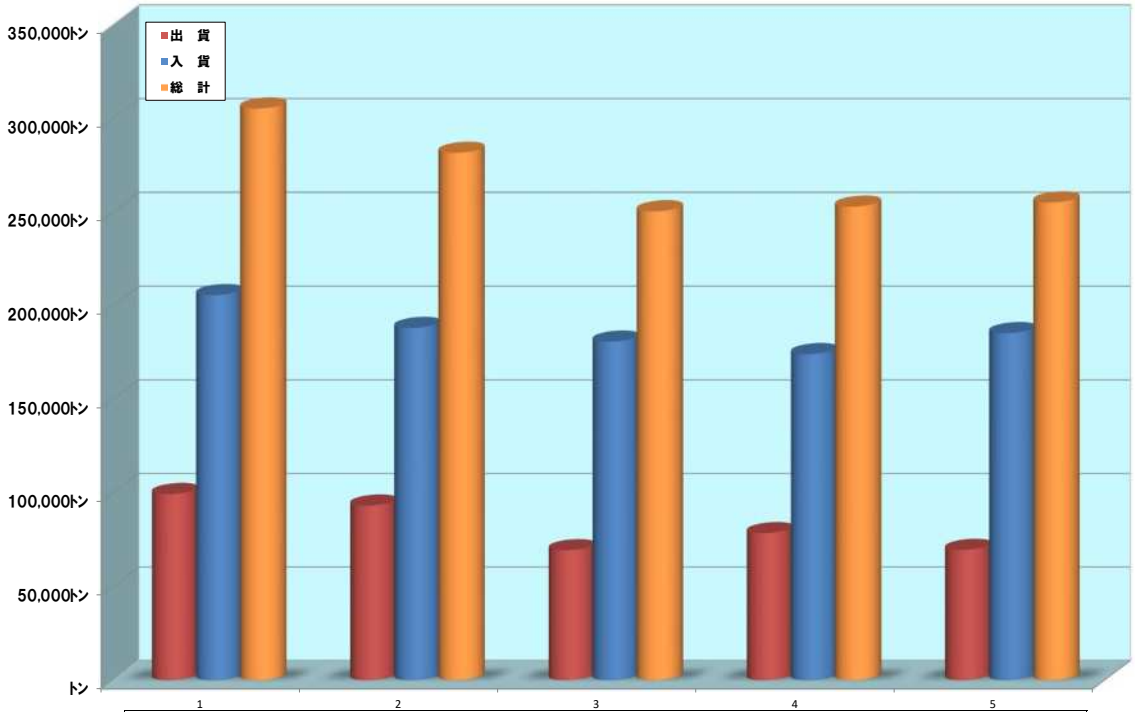

	令和3年	令和4年	令和5年	令和6年	令和7年
出 貨	99,598トン	93,454トン	69,542トン	78,387トン	69,731トン
入 貨	205,742トン	188,227トン	180,938トン	174,246トン	185,454トン
総 計	305,340トン	281,681トン	250,480トン	252,633トン	255,185トン

（15）コンテナ取扱量月別比較表（実入り：TEU）

（単位：TEU）

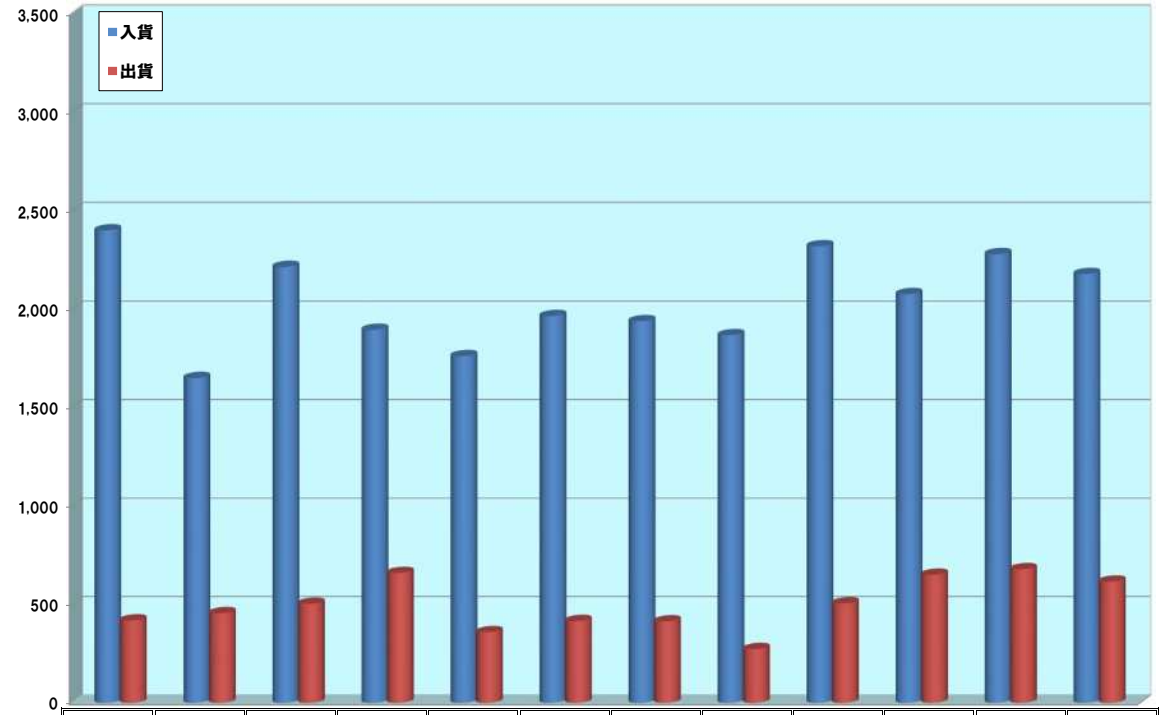

	1月	2月	3月	4月	5月	6月	7月	8月	9月	10月	11月	12月
出貨	420	457	505	662	360	417	415	274	507	653	681	618
入貨	2,399	1,651	2,214	1,895	1,762	1,965	1,939	1,868	2,319	2,076	2,279	2,178
総計	2,819	2,108	2,719	2,557	2,122	2,382	2,354	2,142	2,826	2,729	2,960	2,796

（16）コンテナ取扱量月別比較表（トン数）

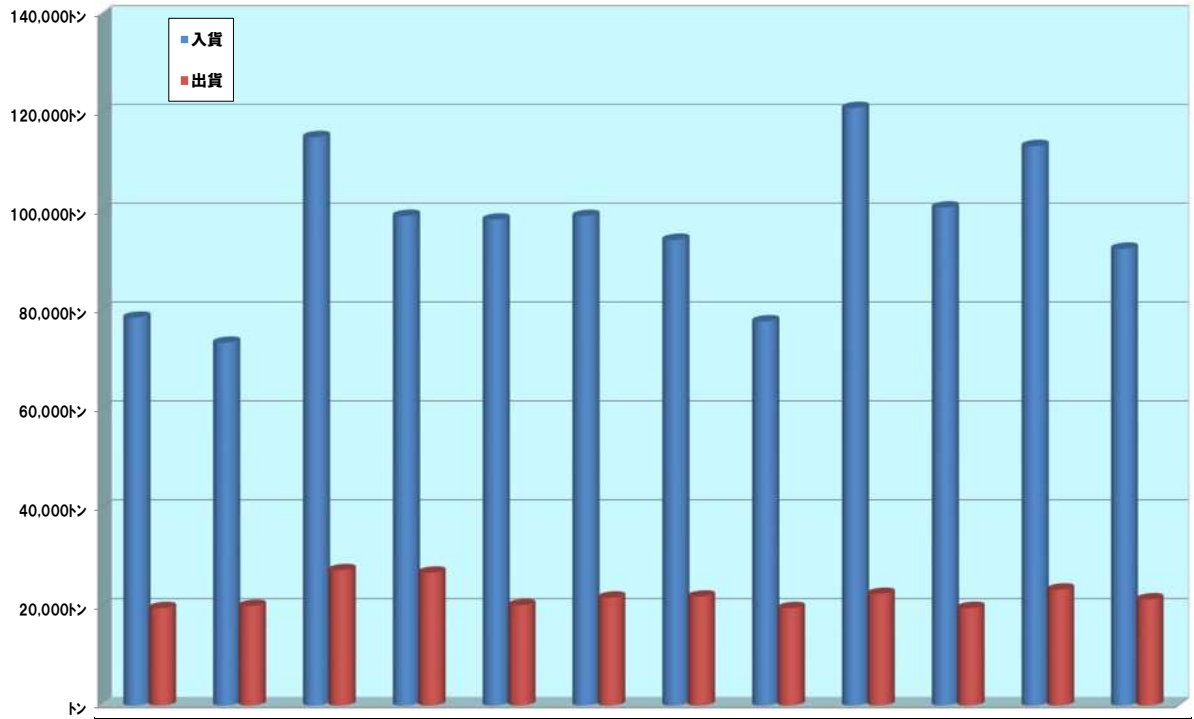

	1月	2月	3月	4月	5月	6月	7月	8月	9月	10月	11月	12月
出貨	19,720トン	20,170トン	27,403トン	26,911トン	20,322トン	21,846トン	22,056トン	19,721トン	22,613トン	19,758トン	23,473トン	21,500トン
入貨	78,510トン	73,439トン	115,064トン	99,130トン	98,372トン	99,107トン	94,269トン	77,771トン	120,965トン	100,825トン	113,253トン	92,473トン
総計	98,230トン	93,609トン	142,467トン	126,041トン	118,694トン	120,953トン	116,325トン	97,492トン	143,578トン	120,583トン	136,726トン	113,973トン

第1表　入港船舶

(1)入港船舶船種別5か年比較表

年次	外航商船		内航商船		漁船		避難船		その他		合計	
	隻数	トン数	隻数	トン数	隻数	トン数	隻数	トン数	隻数	トン数	**隻数**	**トン数**
令和３年	497	2,835,082	3,865	648,695					7	6,934	**4,369**	**3,490,711**
令和４年	461	2,547,426	3,880	754,839					22	16,325	**4,363**	**3,318,590**
令和５年	473	2,586,419	3,859	726,049					36	14,624	**4,368**	**3,327,092**
令和６年	444	2,467,634	3,791	678,349					56	9,616	**4,291**	**3,155,599**
令和７年	392	2,309,184	3,903	682,259					33	16,130	**4,328**	**3,007,573**

(2)船舶乗降人員表

月別	浦ノ崎～福島　航路		合計(人)
	乗(人)	降(人)	
1月	251	273	524
2月	224	240	464
3月	210	237	447
4月	262	276	538
5月	254	310	564
6月	271	289	560
7月	282	310	592
8月	185	204	389
9月	262	300	562
10月	280	318	598
11月	232	250	482
12月	242	274	516
計	2,955	3,281	6,236

(3)入港船舶トン数階級別集計表

種別		年計		1月		2月		3月		4月		5月		6月		7月		8月		9月		10月		11月		12月	
		隻数	総トン数	隻数	総トン数	隻数	総トン数	隻数	総トン数	隻数	総トン数	隻数	総トン数	隻数	総トン数	隻数	総トン数	隻数	総トン数	隻数	総トン数	隻数	総トン数	隻数	総トン数	隻数	総トン数
10,000総トン以上	外航		0																								
	内航	0	0																								
	計	0	0	0	0	0	0	0	0	0	0	0	0	0	0	0	0	0	0	0	0	0	0	0	0	0	0
6,000総トン以上10,000総トン未満	外航	226	1,931,551	15	137,532	15	135,114	22	197,496	17	144,125	19	156,860	23	192,642	21	169,899	18	156,998	22	189,363	17	142,649	20	165,857	17	143,016
	内航	0	0																								
	計	226	1,931,551	15	137,532	15	135,114	22	197,496	17	144,125	19	156,860	23	192,642	21	169,899	18	156,998	22	189,363	17	142,649	20	165,857	17	143,016
3,000総トン以上6,000総トン未満	外航	50	215,665	12	47,247	6	23,192	9	36,678	3	11,208					2	9,734	3	14,601	2	9,734	5	24,335	4	19,468	4	19,468
	内航	65	248,674	5	17,876	4	15,581	7	27,254	5	19,034	6	23,120	8	30,701	5	19,206	3	11,318	7	27,194	5	18,962	4	15,504	6	22,924
	計	115	464,339	17	65,123	10	38,773	16	63,932	8	30,242	6	23,120	8	30,701	7	28,940	6	25,919	9	36,928	10	43,297	8	34,972	10	42,392
1,000総トン以上3,000総トン未満	外航	114	160,376	10	12,409	5	6,519	16	22,614	11	17,522	8	13,185	8	12,198	12	15,742	7	9,395	11	15,301	10	12,856	7	11,146	9	11,489
	内航	10	17,311			1	1,599					1	1,599	2	4,577	2	3,197			2	3,179	1	1,580			1	1,580
	計	124	177,687	10	12,409	6	8,118	16	22,614	11	17,522	9	14,784	10	16,775	14	18,939	7	9,395	13	18,480	11	14,436	7	11,146	10	13,069
500総トン以上1,000総トン未満	外航	2	1,592			2	1,592																				
	内航	64	46,249	3	2,110	4	2,862	6	4,489	7	5,109	2	1,365	4	2,992	4	3,192	3	2,218	7	5,053	7	5,048	8	5,697	9	6,114
	計	66	47,841	3	2,110	6	4,454	6	4,489	7	5,109	2	1,365	4	2,992	4	3,192	3	2,218	7	5,053	7	5,048	8	5,697	9	6,114
100総トン以上500総トン未満	外航	0	0																								
	内航	854	314,680	68	25,697	64	23,596	73	27,052	81	31,484	73	25,995	68	25,931	72	27,069	65	22,515	76	28,055	76	27,411	72	27,283	66	22,592
	計	854	314,680	68	25,697	64	23,596	73	27,052	81	31,484	73	25,995	68	25,931	72	27,069	65	22,515	76	28,055	76	27,411	72	27,283	66	22,592
5総トン以上100総トン未満	外航	0	0																								
	内航	2,910	55,345	224	4,256	222	4,218	243	4,672	245	4,655	252	4,788	248	4,712	258	4,902	230	4,370	247	4,693	251	4,769	243	4,617	247	4,693
	計	2,910	55,345	224	4,256	222	4,218	243	4,672	245	4,655	252	4,788	248	4,712	258	4,902	230	4,370	247	4,693	251	4,769	243	4,617	247	4,693
合計	外航	392	2,309,184	37	197,188	28	166,417	47	256,788	31	172,855	27	170,045	31	204,840	35	195,375	28	180,994	35	214,398	32	179,840	31	196,471	30	173,973
	内航	3,903	682,259	300	49,939	295	47,856	329	63,467	338	60,282	334	56,867	330	68,913	341	57,566	301	40,421	339	68,174	340	57,770	327	53,101	329	57,903
	計	4,295	2,991,443	337	247,127	323	214,273	376	320,255	369	233,137	361	226,912	361	273,753	376	252,941	329	221,415	374	282,572	372	237,610	358	249,572	359	231,876

(4)入港最大船舶月別表

種　別	令和７年 最大船舶	1月	2月	3月	4月	5月	6月	7月	8月	9月	10月	11月	12月
船　名	SCARLET ARROW	SCARLET ARROW	SCARLET ARROW	SCARLET ARROW	SCARLET ARROW	BLOOMING EARTH	SCARLET ARROW	SCARLET ARROW	SCARLET ARROW	SCARLET ARROW	SCARLET ARROW	SCARLET ARROW	SCARLET ARROW
総トン数	9,993	9,993	9,993	9,993	9,993	9,972	9,993	9,993	9,993	9,993	9,993	9,993	9,993
重　量	11,989	11,989	11,989	11,989	11,989	13,714	11,989	11,989	11,989	11,989	11,989	11,989	11,989
係留施設	七ツ島北2号岸壁	七ツ島北2号岸壁	七ツ島北2号岸壁	七ツ島北2号岸壁	七ツ島北2号岸壁	七ツ島北2号岸壁	七ツ島北2号岸壁	七ツ島北2号岸壁	七ツ島北2号岸壁	七ツ島北2号岸壁	七ツ島北2号岸壁	七ツ島北2号岸壁	七ツ島北2号岸壁

(5)入港船舶トン数階級別集計表(累年)

種　別		令和3年		令和4年		令和5年		令和6年		令和7年	
		隻　数	総トン数	隻　数	総トン数	隻　数	総トン数	隻　数	総トン数	隻　数	総トン数
10,000総トン以上	外　航	6	130,943	4	88,089	1	13,069				
	内　航										
	計	6	130,943	4	88,089	1	13,069	0	0	0	0
10,000総トン未満 6,000総トン以上	外　航	267	2,055,118	211	1,639,829	209	1,770,113	189	1,703,897	226	1,931,551
	内　航										
	計	267	2,055,118	211	1,639,829	209	1,770,113	189	1,703,897	226	1,931,551
6,000総トン未満 3,000総トン以上	外　航	122	492,324	164	680,853	147	579,668	148	585,465	50	215,665
	内　航	65	250,970	81	311,325	77	288,253	63	240,933	65	248,674
	計	187	743,294	245	992,178	224	867,921	211	826,398	115	464,339
3,000総トン未満 1,000総トン以上	外　航	94	149,177	81	137,715	116	223,569	103	174,284	113	159,580
	内　航	12	18,897	17	25,813	23	37,462	11	18,966	10	17,311
	計	106	168,074	98	163,528	139	261,031	114	193,250	123	176,891
1,000総トン未満 500総トン以上	外　航	8	7,520	1	940			4	3,988	3	2,388
	内　航	92	72,796	99	76,879	76	58,264	71	50,953	64	46,249
	計	100	80,316	100	77,819	76	58,264	75	54,941	67	48,637
500総トン未満 100総トン以上	外　航										
	内　航	766	256,543	835	298,937	834	301,949	846	314,278	854	314,680
	計	766	256,543	835	298,937	834	301,949	846	314,278	854	314,680
100総トン未満 5総トン以上	外　航									0	0
	内　航	2,937	56,423	2,870	58,210	2,885	54,745	2,800	53,219	2,910	55,345
	計	2,937	56,423	2,870	58,210	2,885	54,745	2,800	53,219	2,910	55,345
合　計	外　航	497	2,835,082	461	2,547,426	473	2,586,419	444	2,467,634	392	2,309,184
	内　航	3,872	655,629	3,902	771,164	3,895	740,673	3,791	678,349	3,903	682,259
	計	4,369	3,490,711	4,363	3,318,590	4,368	3,327,092	4,235	3,145,983	4,295	2,991,443

第2表 海上出入貨物

(1)海上出入貨物品種別表

( )は内数で輸出入である。 (単位:トン)

コード	品種	出	入	コード	品種	出	入
21	米	(23) 36	(0) 0	301	窯業品	(6) 6	(3,416) 3,416
24	その他雑穀	(0) 0	(1,000) 1,000	311	重油	(0) 4,781	(0) 1,900
51	その他農産品	(99) 99	(12,619) 13,344	351	化学薬品	(474) 474	(1,385) 45,540
81	水産品	(1,034) 1,174	(26) 7,796	361	化学肥料	(1,083) 1,083	(5,653) 5,653
91	原木	(12,571) 17,409	(303) 11,327	371	染料・塗料 合成樹脂･その他	(158) 158	(9,138) 9,923
92	製材	(1,304) 39,694	(1,524) 46,425	381	紙・パルプ	(33,277) 41,095	(0) 0
111	木材チップ	(650) 69,732	(0) 6,547	401	その他繊維工業品	(13) 13	(10) 10
112	その他林産品	(0) 0	(154,261) 154,261	411	砂糖	(0) 0	(2,050) 2,050
131	石炭	(0) 0	(0) 81,115	421	製造食品	(70) 70	(9,186) 9,186
161	砂利・砂	(0) 0	(0) 137,191	422	飲料	(0) 0	(123) 123
162	石材	(0) 13,786	(121) 121	423	水	(0) 3,936	(0) 0
191	石灰石	(0) 0	(0) 1,700	425	その他食料工業品	(0) 0	(0) 0
211	非金属鉱物	(2,760) 2,760	(1,685) 1,977	441	衣類･身廻品 はきもの	(0) 0	(3,951) 4,004
221	鉄鋼	(27,320) 27,410	(4,727) 15,460	443	家具装備品	(17) 17	(33,401) 33,440
222	鋼材	(58) 58	(75,743) 173,860	444	その他日用品	(0) 0	(22,105) 22,117
231	非鉄金属	(0) 0	(273) 420	451	ゴム製品	(0) 0	(0) 0
241	金属製品	(428) 428	(10,475) 10,475	461	木製品	(0) 0	(2,759) 2,759
252	完成自動車	(1,431) 1,459	(0) 0	471	その他 製造工業品	(0) 0	(269) 269
253	その他輸送車両	(0) 80	(0) 0	481	金属くず	(15,079) 23,680	(1,968) 1,968
255	自動車部品	(0) 161	(174) 174	491	再利用資材	(6,623) 12,277	(36) 36
256	その他輸送機械	(0) 125	(5,626) 10,913	501	動植物性 製造飼肥料	(334) 334	(39,534) 44,056
261	産業機械	(359) 359	(4,853) 4,931	511	廃棄物	(0) 0	(0) 0
262	電気機械	(734) 2,159	(358) 852	512	廃土砂	(0) 0	(0) 0
265	その他機械	(0) 0	(0) 350	521	輸送用容器	(142) 142	(1,066) 1,066
271	陶磁器	(28) 28	(8) 8	531	取合せ品	(168) 168	(67) 67
281	セメント	(0) 0	(0) 289,062	541	分類不能のもの	(197) 302	(6,159) 6,286
					合計	(106,440) 265,493	(416,052) 1,163,178

(2)海上出入貨物品目別月別表

（ ）は内数で輸出入である。　（単位:トン）

品目		年計	1月	2月	3月	4月	5月	6月	7月	8月	9月	10月	11月	12月
輸移出	農水産品	(1,156)	(0)	(50)	(245)	(204)	(199)	(47)	(118)	(197)	(0)	(24)	(57)	(15)
		1,309	0	178	245	204	199	60	118	197	12	24	57	15
	林産品	(14,525)	(206)	(712)	(2,534)	(821)	(3,076)	(739)	(378)	(2,287)	(307)	(418)	(2,167)	(880)
		126,835	7,809	10,042	13,686	11,734	14,424	11,373	9,319	11,509	8,738	9,514	10,579	8,108
	鉱産品	(2,760)	(75)	(354)	(466)	(227)	(204)	(188)	(231)	(149)	(193)	(231)	(76)	(366)
		16,546	75	3,090	3,793	1,467	444	2,588	818	1,637	1,625	231	76	702
	金属機械工業品	(30,330)	(3,101)	(3,127)	(3,456)	(2,337)	(179)	(2,242)	(2,528)	(2,159)	(3,313)	(2,420)	(156)	(5,312)
		32,239	3,101	3,127	3,456	3,351	690	2,347	2,528	2,159	3,313	2,448	287	5,432
	化学工業品	(1,749)	(187)	(28)	(159)	(150)	(149)	(105)	(113)	(175)	(145)	(160)	(105)	(273)
		6,530	569	249	425	699	575	654	591	524	625	471	556	592
	軽工業品	(33,360)	(3,025)	(2,117)	(2,508)	(3,725)	(1,005)	(1,448)	(1,640)	(1,370)	(3,630)	(4,112)	(5,427)	(3,353)
		45,114	4,695	2,387	3,691	4,808	1,626	2,181	2,707	1,821	4,757	5,798	6,640	4,003
	雑工業品	(17)	(0)	(0)	(2)	(2)	(0)	(2)	(4)	(1)	(0)	(4)	(1)	(1)
		17	0	0	2	2	0	2	4	1	0	4	1	1
	特殊品	(22,346)	(3,221)	(426)	(660)	(3,940)	(849)	(517)	(4,065)	(573)	(2,870)	(622)	(3,587)	(1,016)
		36,601	3,374	1,060	2,068	4,589	2,325	2,617	5,966	1,873	3,541	1,266	5,277	2,645
	分類不能のもの	(197)	(12)	(25)	(29)	(57)	(39)	(24)	(5)	(0)	(2)	(2)	(0)	(2)
		302	97	37	37	57	39	24	5	0	2	2	0	2
	小計	(106,440)	(9,827)	(6,839)	(10,059)	(11,463)	(5,700)	(5,312)	(9,082)	(6,911)	(10,460)	(7,993)	(11,576)	(11,218)
		265,493	19,720	20,170	27,403	26,911	20,322	21,846	22,056	19,721	22,613	19,758	23,473	21,500
輸移入	農水産品	(13,645)	(1,491)	(822)	(2,180)	(831)	(965)	(1,273)	(1,128)	(1,142)	(1,063)	(1,097)	(880)	(773)
		22,140	1,848	972	2,440	1,109	1,278	1,573	1,500	2,604	2,403	3,594	1,426	1,393
	林産品	(156,088)	(262)	(140)	(10,719)	(10,321)	(20,804)	(20,540)	(10,196)	(20,179)	(20,448)	(10,870)	(21,896)	(9,713)
		218,560	3,812	4,949	14,897	16,615	25,631	28,511	18,432	23,224	25,590	16,263	26,202	14,434
	鉱産品	(1,806)	(194)	(0)	(305)	(201)	(144)	(120)	(187)	(182)	(0)	(304)	(169)	(0)
		222,104	18,894	21,210	22,065	25,206	9,954	12,480	20,209	6,477	22,005	21,254	27,044	15,306
	金属機械工業品	(102,229)	(8,978)	(2,659)	(14,938)	(7,431)	(8,022)	(7,933)	(9,658)	(6,325)	(11,910)	(8,186)	(7,883)	(8,306)
		217,435	18,575	12,745	24,543	19,718	19,710	16,375	17,600	13,974	20,528	17,755	17,106	18,806
	化学工業品	(19,600)	(1,064)	(1,729)	(1,556)	(761)	(1,613)	(2,624)	(1,634)	(1,165)	(1,827)	(2,085)	(1,869)	(1,673)
		355,502	23,185	24,919	39,817	26,889	32,928	31,759	26,171	22,154	39,376	28,736	28,650	30,918
	軽工業品	(11,369)	(1,140)	(575)	(2,254)	(687)	(1,145)	(916)	(789)	(754)	(863)	(453)	(1,179)	(614)
		11,369	1,140	575	2,254	687	1,145	916	789	754	863	453	1,179	614
	雑工業品	(62,485)	(6,024)	(4,168)	(5,710)	(5,026)	(4,362)	(5,461)	(5,725)	(4,628)	(5,968)	(5,205)	(4,947)	(5,261)
		62,589	6,042	4,193	5,710	5,035	4,362	5,464	5,731	4,628	5,987	5,229	4,947	5,261
	特殊品	(42,671)	(4,478)	(3,516)	(2,586)	(3,601)	(3,195)	(1,897)	(1,826)	(3,068)	(2,751)	(5,581)	(5,480)	(4,692)
		47,193	4,710	3,848	3,136	3,638	3,222	1,909	3,026	3,299	3,825	6,353	5,480	4,747
	分類不能のもの	(6,159)	(261)	(28)	(169)	(233)	(142)	(120)	(811)	(613)	(388)	(1,188)	(1,212)	(994)
		6,286	304	28	202	233	142	120	811	657	388	1,188	1,219	994
	小計	(416,052)	(23,892)	(13,637)	(40,417)	(29,092)	(40,392)	(40,884)	(31,954)	(38,056)	(45,218)	(34,969)	(45,515)	(32,026)
		1,163,178	78,510	73,439	115,064	99,130	98,372	99,107	94,269	77,771	120,965	100,825	113,253	92,473
合計		(522,492)	(33,719)	(20,476)	(50,476)	(40,555)	(46,092)	(46,196)	(41,036)	(44,967)	(55,678)	(42,962)	(57,091)	(43,244)
		1,428,671	98,230	93,609	142,467	126,041	118,694	120,953	116,325	97,492	143,578	120,583	136,726	113,973

(3)海上輸移出入貨物表

（単位:トン）

種　　別	出	入	計
外　航　貿　易	106,440トン	416,052トン	522,492トン
内　航　貿　易	159,053トン	747,126トン	906,179トン
計	265,493トン	1,163,178トン	1,428,671トン

輸　出

品種コード	品　　種	仕　向　国	最終船卸国	トン　数
合　　計				106,440
21	米	計		23
		韓　国	アメリカ	15
		中　国	アメリカ	8
51	その他農産品	計		99
		中　国	－	99
81	水産品	計		1,034
		韓　国	－	50
		韓　国	インドネシア	99
		韓　国	マレーシア	94
		韓　国	ベトナム	791
91	原　　木	計		12,571
		韓　国	－	1,747
		韓　国	中　国	2,553
		中　国	－	8,271
92	製　　材	計		1,304
		韓　国	－	779
		韓　国	台　湾	179
		韓　国	中　国	20
		中　国	－	326
111	木材チップ	計		650
		韓　国	中　国	650
211	非金属鉱物	計		2,760
		韓　国	中　国	2,583
		韓　国	タ　イ	51
		中　国	－	126
221	鉄　　鋼	計		27,320
		韓　国	－	12,239
		韓　国	中　国	8
		韓　国	ベトナム	1
		台　湾	－	14,925
		中　国	－	114
		中　国	タ　イ	33
222	鋼　　材	計		58
		韓　国	－	16
		韓　国	ベトナム	42
241	金属製品	計		428
		中　国	－	78
		インドネシア	－	176
		フィリピン	－	174

品種コード	品　　種	仕　向　国	最終船卸国	トン　数
252	完成自動車	計		1,431
		韓　国	ロ　シ　ア	194
		ロ　シ　ア	－	1,237
261	産業機械	**計**		359
		韓　国	－	44
		韓　国	中　国	50
		韓　国	インドネシア	4
		韓　国	タ　イ	143
		韓　国	マレーシア	32
		韓　国	ベトナム	2
		韓　国	イ　ン　ド	3
		韓　国	ロ　シ　ア	18
		中　国	イ　ン　ド	41
		イ　ン　ド	－	22
262	電気機械	**計**		734
		韓　国	中　国	365
		韓　国	インドネシア	359
		中　国	－	10
271	陶　磁　器	**計**		28
		韓　国	－	21
		韓　国	中　国	7
301	窯業品	**計**		6
		韓　国	－	6
351	化学薬品	**計**		474
		中　国	－	474
361	化学肥料	**計**		1,083
		韓　国	カンボジア	1,003
		韓　国	ベトナム	20
		中　国	－	60
371	染料･塗料 合成樹脂 その他化学工業品	**計**		158
		韓　国	－	47
		韓　国	中　国	47
		韓　国	タ　イ	47
		韓　国	ベトナム	17
381	紙・パルプ	**計**		33,277
		韓　国	中　国	12,013
		韓　国	タ　イ	2,278
		韓　国	フィリピン	5,421
		韓　国	マレーシア	395
		韓　国	ベトナム	13,044
		韓　国	イ　ン　ド	126
401	その他繊維工業品	**計**		13
		中　国	－	13
421	製造食品	**計**		70
		韓　国	中国（香港）	57
		韓　国	シンガポール	13
443	家具装備品	**計**		17
		韓　国	中　国	1
		中　国	台　湾	3
		中　国	－	1
		中　国	タ　イ	10
		中　国	ベトナム	2

品種コード	品　　種	仕　向　国	最終船卸国	トン　数
481	金　属　く　ず	**計**		15,079
		韓　　国	－	12,573
		韓　　国	マレーシア	88
		ベトナム	－	2,418
491	再利用資材	**計**		6,623
		韓　　国	－	2,159
		韓　　国	中国（香港）	2,842
		韓　　国	インドネシア	614
		韓　　国	マレーシア	661
		韓　　国	ベトナム	42
		韓　　国	パキスタン	305
501	動植物性製造飼肥料	**計**		334
		韓　　国	中　　国	331
		韓　　国	中国（香港）	3
521	輸送用容器	**計**		142
		韓　　国	－	105
		韓　　国	タ　　イ	6
		中　　国	－	31
531	取　合　せ　品	**計**		168
		韓　　国	－	168
541	分類不能のもの	**計**		197
		韓　　国	－	184
		韓　　国	中　　国	10
		韓　　国	マレーシア	3

輸　入

品種コード	品　　種	仕　出　国	最初船積国	トン　　数
合　　計				416,052
24	その他雑穀	計		1,000
		台　湾	－	1,000
51	その他農産品	計		12,619
		韓　国	中　国	388
		中　国	－	12,231
81	水　産　品	計		26
		韓　国	ベトナム	26
91	原　木	計		303
		韓　国	タ　イ	257
		韓　国	アメリカ	20
		韓　国	カナダ	26
92	製　材	計		1,524
		中　国	－	1,475
		中　国	ベトナム	12
		ベトナム	－	37
112	その他林産品	計		154,261
		インドネシア	－	144,261
		インドネシア	ベトナム	10,000
162	石　材	計		121
		中　国	－	121
211	非金属鉱物	計		1,685
		韓　国	中　国	765
		韓　国	中国（香港）	572
		韓　国	インドネシア	40
		韓　国	マレーシア	23
		韓　国	ベトナム	42
		韓　国	イ　ン　ド	86
		韓　国	ド　イ　ツ	21
		韓　国	スペイン	46
		中　国	－	90
221	鉄　鋼	計		4,727
		韓　国	－	33
		韓　国	中　国	53
		韓　国	マレーシア	511
		韓　国	ド　イ　ツ	39
		中　国	－	4,091
222	鋼　材	計		75,743
		韓　国	－	75,707
		韓　国	ド　イ　ツ	36
231	非鉄金属	計		273
		韓　国	－	106
		韓　国	ド　イ　ツ	167
241	金属製品	計		10,475
		韓　国	－	3,599
		韓　国	中　国	290
		韓　国	ベトナム	4,577
		中　国	台　湾	26
		中　国	－	1,809
		フィリピン	－	174
255	自動車部品	計		174
		韓　国	中　国	6
		韓　国	タ　イ	15
		中　国	－	153

品種コード	品　　種	仕　出　国	最初船積国	トン　　数
256	その他輸送機械	計		5,626
		韓　国	－	1,319
		韓　国	中　国	38
		韓　国	シンガポール	41
		韓　国	ベトナム	133
		韓　国	アイルランド	39
		中　国	－	4,056
261	産業機械	**計**		4,853
		韓　国	－	641
		韓　国	中　国	104
		韓　国	インドネシア	136
		韓　国	タ　イ	12
		韓　国	ベトナム	316
		韓　国	ドイツ	81
		韓　国	ベルギー	121
		中　国	－	3,442
262	電気機械	**計**		358
		韓　国	－	95
		韓　国	マレーシア	4
		中　国	－	259
271	陶磁器	**計**		8
		韓　国	中　国	8
301	窯業品	**計**		3,416
		韓　国	－	64
		韓　国	中国（香港）	840
		中　国	－	2,512
351	化学薬品	**計**		1,385
		韓　国	－	1,352
		中　国	－	33
361	化学肥料	**計**		5,653
		韓　国	－	60
		韓　国	中　国	515
		韓　国	インドネシア	40
		中　国	－	5,038
371	染料･塗料 合成樹脂 その他化学工業品	**計**		9,138
		韓　国	－	668
		韓　国	中　国	45
		韓　国	ベトナム	84
		韓　国	イ　ン　ド	235
		韓　国	ノルウェー	175
		韓　国	アメリカ	336
		韓　国	チ　リ	6,992
		中　国	－	447
		中　国	ノルウェー	156
401	その他繊維工業品	**計**		10
		中　国	－	10
411	砂　糖	**計**		2,050
		韓　国	－	2,050
421	製造食品	**計**		9,186
		韓　国	中　国	69
		韓　国	インドネシア	316
		韓　国	ベトナム	277
		韓　国	アメリカ	77
		中　国	－	8,413
		ベトナム	－	34

品種コード	品　　種	仕　出　国	最初船積国	トン　　数
422	飲　　料	**計**		123
		韓　　国	スペイン	50
		韓　　国	メキシコ	73
441	衣服・身廻品 はきもの	**計**		3,951
		韓　　国	－	15
		韓　　国	中　　国	55
		韓　　国	インドネシア	21
		韓　　国	ミャンマー	63
		韓　　国	ベトナム	6
		韓　　国	イ　ン　ド	275
		韓　　国	パキスタン	43
		韓　　国	イギリス	85
		韓　　国	イタリア	35
		韓　　国	アメリカ	140
		韓　　国	カナダ	23
		中　　国	－	3,190
443	家具装備品	**計**		33,401
		韓　　国	－	82
		韓　　国	中　　国	11,679
		韓　　国	中国（香港）	395
		韓　　国	インドネシア	405
		韓　　国	タ　　イ	427
		韓　　国	マレーシア	1,971
		韓　　国	ベトナム	2,723
		韓　　国	イ　ン　ド	24
		中　　国	－	12,877
		中　　国	タ　　イ	2,227
		中　　国	ベトナム	230
		タ　　イ	－	255
		ベトナム	－	106
444	その他日用品	**計**		22,105
		韓　　国	－	16
		韓　　国	中　　国	2
		韓　　国	タ　　イ	20
		韓　　国	イ　ン　ド	7
		中　　国	－	22,051
		ベトナム	－	9
461	木　製　品	**計**		2,759
		韓　　国	－	61
		韓　　国	中　　国	993
		韓　　国	中国（香港）	1,530
		韓　　国	ニュージーランド	25
		中　　国	－	86
		中　　国	タ　　イ	64
471	その他製造工業品	**計**		269
		韓　　国	タ　　イ	160
		中　　国	－	93
		中　　国	タ　　イ	16
481	金　属　く　ず	**計**		1,968
		韓　　国	－	1,968
491	再利用資材	**計**		36
		韓　　国	パキスタン	36

品種コード	品　　種	仕　出　国	最初船積国	トン　　数
501	動植物性製造飼肥料	**計**		39,534
		韓　　国	－	2,288
		韓　　国	中　　国	3,437
		韓　　国	インドネシア	348
		韓　　国	タ　　イ	9,636
		韓　　国	フィリピン	99
		韓　　国	ベトナム	900
		韓　　国	イ　ン　ド	2,799
		韓　　国	オ　マ　ー　ン	1,754
		韓　　国	オーストラリア	1,256
		韓　　国	ベ　ル　ギ　ー	100
		韓　　国	ア　メ　リ　カ	3,820
		韓　　国	ウルグアイ	210
		韓　　国	エクアドル	3,299
		韓　　国	チ　　リ	370
		韓　　国	ブ　ラ　ジ　ル	1,879
		韓　　国	ペ　　ル　　ー	1,895
		中　　国	－	1,162
		中　　国	ベトナム	1,101
		中　　国	イ　ン　ド	405
		中　　国	オ　マ　ー　ン	400
		中　　国	ア　メ　リ　カ	2,076
		オ　マ　ー　ン	－	300
521	輸送用容器	**計**		1,066
		韓　　国	－	750
		韓　　国	中　　国	1
		韓　　国	インドネシア	272
		韓　　国	ベトナム	1
		中　　国	－	42
531	取合せ品	**計**		67
		中　　国	－	67
541	分類不能のもの	**計**		6,159
		韓　　国	－	165
		韓　　国	中　　国	401
		韓　　国	中国（香港）	240
		韓　　国	インドネシア	4,077
		韓　　国	タ　　イ	869
		韓　　国	マレーシア	2
		韓　　国	ベトナム	11
		韓　　国	アイルランド	6
		韓　　国	ド　イ　ツ	3
		韓　　国	ロ　シ　ア	26
		中　　国	－	358
		中　　国	イ　タ　リ　ア	1

移　出

品種コード	品　　種	仕　　向		トン　　数
		都道府県名	港　　名	
合　　計				159,053
21	米	計		13
		兵庫県	神　　戸	13
81	水産品	計		140
		兵庫県	神　　戸	140
91	原　　木	計		4,838
		兵庫県	神　　戸	938
		鳥取県	境	1,000
		愛媛県	新居浜	1,700
		愛媛県	今　　治	500
		山口県	岩　　国	700
92	製　　材	計		38,390
		愛知県	名古屋	800
		兵庫県	神　　戸	5,537
		広島県	呉	32,053
111	木材チップ	計		69,082
		静岡県	清　　水	3,400
		愛知県	衣　　浦	1,100
		三重県	鵜　　殿	3,300
		兵庫県	姫　　路	11,150
		山口県	岩　　国	3,120
		愛媛県	三島川之江	1,997
		愛媛県	伊　　予	42,900
		高知県	須　　崎	900
		長崎県	対　　馬	615
		宮崎県	細　　島	600
162	石　　材	計		13,786
		長崎県	平　　戸	2,144
		長崎県	福　　島	267
		長崎県	県内諸港	11,375
221	鉄　　鋼	計		90
		兵庫県	神　　戸	90
252	完成自動車	計		28
		兵庫県	神　　戸	28
253	その他輸送用車両	計		80
		山口県	徳山下松	80
255	自動車部品	計		161
		兵庫県	神　　戸	161
256	その他輸送機械	計		125
		兵庫県	神　　戸	25
		山口県	徳山下松	100
262	電気機械	計		1,425
		長崎県	宇久島	1,425

品種コード	品　種	仕向		トン数
		都道府県名	港　名	
311	重　油	計		4,781
		佐賀県	県内諸港	512
		長崎県	平　戸	550
		長崎県	県内諸港	3,719
381	紙・パルプ	計		7,818
		兵庫県	神　戸	2,443
		沖縄県	那　覇	5,375
423	水	**計**		3,936
		その他	海　上	3,936
481	金属くず	**計**		8,601
		岡山県	水　島	1,257
		長崎県	若　松	7,344
491	再利用資材	**計**		5,654
		兵庫県	神　戸	5,654
541	分類不能のもの	**計**		105
		大分県	大　分	105

移　入

品種コード	品　　種	仕　　出		トン　数
		都道府県名	港　　名	
合　　計				747,126
51	その他農産品	計		725
		兵　庫　県	神　　戸	725
81	水　産　品	計		7,770
		北　海　道	函　　館	4,045
		北　海　道	釧　　路	1,000
		北　海　道	十　　勝	2,220
		兵　庫　県	神　　戸	304
		和　歌　山　県	和歌山下津	201
91	原　　木	計		11,024
		兵　庫　県	神　　戸	24
		鳥　取　県	境	1,700
		愛　媛　県	新　居　浜	500
		長　崎　県	厳　　原	5,600
		長　崎　県	福　　江	700
		長　崎　県	仁　　位	350
		長　崎　県	峰	350
		長　崎　県	上　五　島	1,400
		長　崎　県	対　　馬	400
92	製　　材	計		44,901
		広　島　県	呉	43,851
		愛　媛　県	菊　　間	1,050
111	木材チップ	計		6,547
		広　島　県	広　　島	514
		長　崎　県	峰	350
		長　崎　県	上　五　島	350
		長　崎　県	対　　馬	1,260
		宮　崎　県	細　　島	1,527
		鹿児島県	安　　房	2,546
131	石　　炭	計		81,115
		山　口　県	徳山下松	79,485
		長　崎　県	若　　松	1,630
161	砂利・砂	計		137,191
		福　岡　県	北　九　州	3,200
		佐　賀　県	唐　　津	24,721
		長　崎　県	郷　ノ　浦	4,230
		長　崎　県	壱　　岐	41,480
		長　崎　県	芦　　辺	2,190
		大　分　県	大　　分	61,370
191	石　灰　石	計		1,700
		大　分　県	津　久　見	1,700

品種コード	品　　種	仕　　出		トン数
		都道府県名	港　　名	
211	非金属鉱物	計		292
		山口県	徳山下松	292
221	鉄　　鋼	計		10,733
		愛知県	衣浦	7,243
		兵庫県	神戸	201
		広島県	尾道糸崎	545
		福岡県	北九州	2,052
		沖縄県	那覇	692
222	鋼　　材	計		98,117
		愛知県	衣浦	260
		愛知県	三河	2,854
		大阪府	大阪	7,347
		大阪府	堺泉北	3,739
		兵庫県	姫路	1,933
		岡山県	水島	13,166
		広島県	福山	2,975
		長崎県	長崎	10,805
		大分県	大分	55,038
231	非鉄金属	**計**		147
		兵庫県	神戸	147
256	その他輸送機械	**計**		5,287
		大阪府	大阪	64
		兵庫県	神戸	591
		兵庫県	姫路	224
		兵庫県	東播磨	868
		岡山県	宇野	1,642
		岡山県	水島	464
		広島県	尾道糸崎	40
		香川県	高松	1,224
		長崎県	大島	159
		熊本県	長洲	11
261	産業機械	**計**		78
		兵庫県	神戸	78
262	電気機械	**計**		494
		兵庫県	神戸	494
265	その他機械	**計**		350
		長崎県	相ノ浦	350

品種コード	品　　種	仕　　出		トン数
		都道府県名	港　　名	
281	セメント	**計**		289,062
		兵庫県	赤　　穂	31,267
		和歌山県	和歌山下津	43,330
		山口県	徳山下松	75,110
		高知県	須　　崎	40,880
		福岡県	北九州	66,727
		福岡県	苅　　田	31,748
311	重　　油	**計**		1,900
		長崎県	長　　崎	1,900
351	化学薬品	**計**		44,155
		大阪府	大　　阪	300
		兵庫県	神　　戸	350
		岡山県	水　　島	2,500
		山口県	徳山下松	37,274
		香川県	丸　　亀	380
		愛媛県	新居浜	2,326
		愛媛県	三島川之江	450
		福岡県	北九州	225
		大分県	大　　分	350
371	染料･塗料 合成樹脂 その他化学工業品	**計**		785
		兵庫県	神　　戸	785
441	衣類・身廻品 はきもの	**計**		53
		兵庫県	神　　戸	53
443	家具装備品	**計**		39
		兵庫県	神　　戸	39
444	その他日用品	**計**		12
		兵庫県	神　　戸	12
501	動植物性製造飼肥料	**計**		4,522
		北海道	釧　　路	2,274
		静岡県	清　　水	300
		愛知県	衣　　浦	472
		兵庫県	神　　戸	1,476
541	分類不能のもの	**計**		127
		兵庫県	神　　戸	127

(4)海上出入貨物品目別5か年比較表

(　)は内数で輸出入である。(単位:トン)

品　目	輸移出				
	令和3年	令和4年	令和5年	令和6年	令和7年
農水産品	(1,867)	(942)	(1,292)	(1,260)	(1,156)
	2,414	968	1,292	1,673	1,309
林産品	(18,526)	(22,379)	(15,706)	(15,715)	(14,525)
	132,119	149,317	133,878	132,000	126,835
鉱産品	(1,434)	(2,042)	(2,556)	(2,571)	(2,760)
	8,294	7,093	15,390	25,164	16,546
金属機械工業品	(47,230)	(26,345)	(26,055)	(22,484)	(30,330)
	47,682	27,843	39,626	29,733	32,239
化学工業品	(654)	(815)	(1,904)	(1,390)	(1,749)
	7,299	12,318	6,897	5,839	6,530
軽工業品	(48,880)	(43,369)	(32,682)	(39,681)	(33,360)
	73,772	61,727	44,052	48,307	45,114
雑工業品	(228)	(184)	(99)	(188)	(17)
	228	184	99	3,224	17
特殊品	(40,126)	(25,971)	(33,747)	(25,039)	(22,346)
	52,316	40,753	45,731	35,559	36,601
分類不能のもの	(931)	(422)	(441)	(456)	(197)
	931	423	1,073	1,627	302
小　計	**(159,876)**	**(122,469)**	**(114,482)**	**(108,784)**	**(106,440)**
	325,055	**300,626**	**288,038**	**283,126**	**265,493**
品　目	輸移入				
	令和3年	令和4年	令和5年	令和6年	令和7年
農水産品	(20,675)	(13,882)	(9,452)	(12,315)	(13,645)
	30,174	21,557	15,071	16,972	22,140
林産品	(4,280)	(4,547)	(10,711)	(12,623)	(156,088)
	82,267	84,771	79,677	71,055	218,560
鉱産品	(103,967)	(61,305)	(19,955)	(1,414)	(1,806)
	220,988	289,395	235,694	212,538	222,104
金属機械工業品	(105,141)	(83,599)	(94,205)	(101,462)	(102,229)
	253,378	254,933	229,435	218,757	217,435
化学工業品	(18,619)	(15,088)	(17,023)	(18,035)	(19,600)
	351,864	339,933	348,575	350,585	355,502
軽工業品	(10,439)	(11,943)	(10,894)	(6)	(11,369)
	10,459	11,982	10,894	6	11,369
雑工業品	(81,161)	(66,079)	(49,691)	(64,082)	(62,485)
	81,355	66,484	49,838	64,218	62,589
特殊品	(37,885)	(38,524)	(50,569)	(45,339)	(42,671)
	40,472	43,937	59,313	52,833	47,193
分類不能のもの	(3,204)	(3,590)	(2,499)	(3,942)	(6,159)
	3,204	3,661	2,611	4,050	6,286
小　計	**(385,371)**	**(298,557)**	**(264,999)**	**(259,218)**	**(416,052)**
	1,074,161	**1,116,653**	**1,031,108**	**991,014**	**1,163,178**
合　計	**(545,247)**	**(421,026)**	**(379,481)**	**(368,002)**	**(522,492)**
	1,399,216	**1,417,279**	**1,319,146**	**1,274,140**	**1,428,671**

第3表 施設利用状況

(1)「本船」荷役状況表

	係留状況			荷役船		貨物トン数	
係留施設名称	隻数	総トン数	延時間	隻数	総トン数	積	揚
合計	470	2,555,898	6,818	467	2,536,037	110,267	683,073
七ツ島北1号岸壁	26	104,283	1,010	26	104,283	0	135,956
七ツ島北2号岸壁	270	1,974,429	1,455	267	1,954,568	56,967	181,567
七ツ島南岸壁	0	0	0	0	0	0	0
久原北2号岸壁	22	53,770	149	22	53,770	0	65,721
久原北3号岸壁	28	165,770	1,663	28	165,770	1,607	172,881
久原南1号岸壁	37	26,626	286	37	26,626	0	45,620
久原南2号岸壁	47	138,726	944	47	138,726	24,862	76,936
久原南3号岸壁	40	92,294	1,311	40	92,294	26,831	4,392

(2)けい留施設別海上出入貨物取扱トン数表

( )は内数で輸出入である。(単位:トン)

施設 / 品種別	久原北 −7.5m 2号岸壁	久原北 −10.0m 3号岸壁	久原南 −5.5m 1号岸壁	久原南 −7.5m 2号岸壁	久原南 −10.0m 3号岸壁	七ツ島北 −9.0m 1号岸壁	七ツ島北 −13.0m 2号岸壁	七ツ島南 −7.5m 岸壁	瀬戸 −3.0m 物揚場	鉄鋼センター専用 ドルフィン	名村 造船所専用岸壁	東興産業 専用	エア・ウオーター・マテリアル専用	中国木材 専用岸壁	うち 民間専用岸壁計	合 計
21 米	(0) 0	(0) 0	(0) 0	(0) 0	(0) 0	(0) 0	(23) 36	(0) 0	(0) 0	(0) 0	(0) 0	(0) 0	(0) 0	(0) 0	(0) 0	**(23) 36**
24 その他雑穀	(0) 0	(1,000) 1,000	(0) 0	(0) 0	(0) 0	(0) 0	(0) 0	(0) 0	(0) 0	(0) 0	(0) 0	(0) 0	(0) 0	(0) 0	(0) 0	**(1,000) 1,000**
51 その他農産品	(0) 0	(500) 500	(0) 0	(0) 0	(0) 0	(0) 0	(12,218) 12,943	(0) 0	(0) 0	(0) 0	(0) 0	(0) 0	(0) 0	(0) 0	(0) 0	**(12,718) 13,443**
81 水産品	(0) 0	(0) 500	(0) 0	(0) 2,720	(0) 4,550	(0) 0	(1,060) 1,200	(0) 0	(0) 0	(0) 0	(0) 0	(0) 0	(0) 0	(0) 0	(0) 0	**(1,060) 8,970**
91 原木	(0) 0	(0) 0	(0) 700	(0) 0	(8,271) 22,471	(0) 0	(4,603) 5,565	(0) 0	(0) 0	(0) 0	(0) 0	(0) 0	(0) 0	(0) 0	(0) 0	**(12,874) 28,736**
92 製材	(0) 0	(0) 0	(0) 0	(0) 2,550	(0) 0	(0) 0	(2,828) 8,365	(0) 0	(0) 0	(0) 0	(0) 0	(0) 0	(0) 0	(0) 75,204	(0) 75,204	**(2,828) 86,119**
111 木材チップ	(0) 0	(0) 0	(0) 67,282	(0) 0	(0) 8,347	(0) 0	(650) 650	(0) 0	(0) 0	(0) 0	(0) 0	(0) 0	(0) 0	(0) 0	(0) 0	**(650) 76,279**
112 その他林産品	(0) 0	(154,261) 154,261	(0) 0	(0) 0	(0) 0	(0) 0	(0) 0	(0) 0	(0) 0	(0) 0	(0) 0	(0) 0	(0) 0	(0) 0	(0) 0	**(154,261) 154,261**
131 石炭	(0) 0	(0) 62,925	(0) 4,000	(0) 0	(0) 14,190	(0) 0	(0) 0	(0) 0	(0) 0	(0) 0	(0) 0	(0) 0	(0) 0	(0) 0	(0) 0	**(0) 81,115**
161 砂利・砂	(0) 137,191	(0) 0	(0) 0	(0) 0	(0) 0	(0) 0	(0) 0	(0) 0	(0) 0	(0) 0	(0) 0	(0) 0	(0) 0	(0) 0	(0) 0	**(0) 137,191**
162 石材	(0) 0	(0) 0	(0) 0	(0) 0	(0) 0	(0) 0	(121) 121	(0) 0	(0) 0	(0) 0	(0) 0	(0) 13,786	(0) 0	(0) 0	(0) 13,786	**(121) 13,907**
191 石灰石	(0) 1,700	(0) 0	(0) 0	(0) 0	(0) 0	(0) 0	(0) 0	(0) 0	(0) 0	(0) 0	(0) 0	(0) 0	(0) 0	(0) 0	(0) 0	**(0) 1,700**
211 非金属鉱物	(0) 0	(0) 0	(0) 0	(0) 0	(0) 0	(0) 0	(4,445) 4,445	(0) 0	(0) 0	(0) 0	(0) 0	(0) 0	(0) 292	(0) 0	(0) 292	**(4,445) 4,737**
221 鉄鋼	(0) 0	(0) 0	(0) 3,061	(24,862) 25,554	(1,928) 6,655	(0) 0	(5,257) 7,600	(0) 0	(0) 0	(0) 0	(0) 0	(0) 0	(0) 0	(0) 0	(0) 0	**(32,047) 42,870**
222 鋼材	(0) 0	(0) 600	(0) 3,068	(0) 0	(0) 3,939	(0) 0	(94) 94	(0) 0	(0) 0	(75,707) 166,217	(0) 0	(0) 0	(0) 0	(0) 0	(75,707) 166,217	**(75,801) 173,918**
231 非鉄金属	(0) 0	(0) 0	(0) 0	(0) 0	(0) 0	(0) 0	(273) 420	(0) 0	(0) 0	(0) 0	(0) 0	(0) 0	(0) 0	(0) 0	(0) 0	**(273) 420**
241 金属製品	(0) 0	(0) 0	(0) 0	(0) 0	(524) 524	(0) 0	(7,237) 7,237	(0) 0	(0) 0	(1,477) 1,477	(1,665) 1,665	(0) 0	(0) 0	(0) 0	(3,142) 3,142	**(10,903) 10,903**
252 完成自動車	(0) 0	(155) 155	(0) 0	(0) 0	(1,276) 1,276	(0) 0	(0) 28	(0) 0	(0) 0	(0) 0	(0) 0	(0) 0	(0) 0	(0) 0	(0) 0	**(1,431) 1,459**
253 その他輸送車両	(0) 0	(0) 0	(0) 0	(0) 0	(0) 80	(0) 0	(0) 0	(0) 0	(0) 0	(0) 0	(0) 0	(0) 0	(0) 0	(0) 0	(0) 0	**(0) 80**
255 自動車部品	(0) 0	(0) 0	(0) 0	(0) 0	(0) 0	(0) 0	(174) 335	(0) 0	(0) 0	(0) 0	(0) 0	(0) 0	(0) 0	(0) 0	(0) 0	**(174) 335**
256 その他輸送機械	(0) 0	(0) 0	(0) 0	(0) 0	(0) 125	(0) 0	(5,626) 6,217	(0) 0	(0) 0	(0) 0	(0) 4,696	(0) 0	(0) 0	(0) 0	(0) 4,696	**(5,626) 11,038**
261 産業機械	(0) 0	(0) 0	(0) 0	(0) 0	(0) 0	(0) 0	(5,212) 5,290	(0) 0	(0) 0	(0) 0	(0) 0	(0) 0	(0) 0	(0) 0	(0) 0	**(5,212) 5,290**
262 電気機械	(0) 0	(0) 0	(0) 0	(0) 0	(0) 0	(0) 0	(1,092) 1,586	(0) 1,425	(0) 0	(0) 0	(0) 0	(0) 0	(0) 0	(0) 0	(0) 0	**(1,092) 3,011**
265 その他機械	(0) 0	(0) 0	(0) 0	(0) 0	(0) 350	(0) 0	(0) 0	(0) 0	(0) 0	(0) 0	(0) 0	(0) 0	(0) 0	(0) 0	(0) 0	**(0) 350**
271 陶磁器	(0) 0	(0) 0	(0) 0	(0) 0	(0) 0	(0) 0	(36) 36	(0) 0	(0) 0	(0) 0	(0) 0	(0) 0	(0) 0	(0) 0	(0) 0	**(36) 36**
282 セメント	(0) 0	(0) 5,220	(0) 67,254	(0) 80,632	(0) 0	(0) 135,956	(0) 0	(0) 0	(0) 0	(0) 0	(0) 0	(0) 0	(0) 0	(0) 0	(0) 0	**(0) 289,062**
301 窯業品	(0) 0	(0) 0	(0) 0	(0) 0	(0) 0	(0) 0	(3,422) 3,422	(0) 0	(0) 0	(0) 0	(0) 0	(0) 0	(0) 0	(0) 0	(0) 0	**(3,422) 3,422**

施設 / 品種別	久原北 −7.5m 2号岸壁	久原北 −10.0m 3号岸壁	久原南 −5.5m 1号岸壁	久原南 −7.5m 2号岸壁	久原南 −10.0m 3号岸壁	七ツ島北 −9.0m 1号岸壁	七ツ島北 −13.0m 2号岸壁	七ツ島南 −7.5m 岸壁	瀬戸 −3.0m 物揚場	鉄鋼センター専用 ドルフィン	名村造船所 専用岸壁	東興産業 専用	エア・ウオーター・マテリアル専用	中国木材 専用岸壁	うち 民間専用岸壁計	合 計
311 重油	(0)	(0)	(0)	(0)	(0)	(0)	(0)	(0)	(0)	(0)	(0)	(0)	(0)	(0)	(0)	(0)
	0	0	0	0	0	0	0	0	6,681	0	0	0	0	0	0	6,681
351 化学薬品	(0)	(0)	(0)	(0)	(0)	(0)	(1,859)	(0)	(0)	(0)	(0)	(0)	(0)	(0)	(0)	(1,859)
	0	0	0	0	0	0	1,859	0	0	0	0	0	44,155	0	44,155	46,014
361 化学肥料	(0)	(0)	(0)	(0)	(0)	(0)	(6,736)	(0)	(0)	(0)	(0)	(0)	(0)	(0)	(0)	(6,736)
	0	0	0	0	0	0	6,736	0	0	0	0	0	0	0	0	6,736
371 染料・塗料 合成樹脂他	(0)	(0)	(0)	(0)	(0)	(0)	(9,296)	(0)	(0)	(0)	(0)	(0)	(0)	(0)	(0)	(9,296)
	0	0	0	0	0	0	10,081	0	0	0	0	0	0	0	0	10,081
381 紙・パルプ	(0)	(0)	(0)	(0)	(0)	(0)	(33,277)	(0)	(0)	(0)	(0)	(0)	(0)	(0)	(0)	(33,277)
	0	0	0	4,965	410	0	35,720	0	0	0	0	0	0	0	0	41,095
401 その他繊維 工業品	(0)	(0)	(0)	(0)	(0)	(0)	(23)	(0)	(0)	(0)	(0)	(0)	(0)	(0)	(0)	(23)
	0	0	0	0	0	0	23	0	0	0	0	0	0	0	0	23
411 砂糖	(0)	(0)	(0)	(0)	(0)	(0)	(2,050)	(0)	(0)	(0)	(0)	(0)	(0)	(0)	(0)	(2,050)
	0	0	0	0	0	0	2,050	0	0	0	0	0	0	0	0	2,050
421 製造食品	(0)	(0)	(0)	(0)	(0)	(0)	(9,256)	(0)	(0)	(0)	(0)	(0)	(0)	(0)	(0)	(9,256)
	0	0	0	0	0	0	9,256	0	0	0	0	0	0	0	0	9,256
422 飲料	(0)	(0)	(0)	(0)	(0)	(0)	(123)	(0)	(0)	(0)	(0)	(0)	(0)	(0)	(0)	(123)
	0	0	0	0	0	0	123	0	0	0	0	0	0	0	0	123
423 水	(0)	(0)	(0)	(0)	(0)	(0)	(0)	(0)	(0)	(0)	(0)	(0)	(0)	(0)	(0)	(0)
	16	1,561	1,762	101	315	0	15	133	0	33	0	0	0	0	33	3,936
441 衣服・身廻品 はきもの	(0)	(0)	(0)	(0)	(0)	(0)	(3,951)	(0)	(0)	(0)	(0)	(0)	(0)	(0)	(0)	(3,951)
	0	0	0	0	0	0	4,004	0	0	0	0	0	0	0	0	4,004
443 家具装備品	(0)	(0)	(0)	(0)	(0)	(0)	(33,418)	(0)	(0)	(0)	(0)	(0)	(0)	(0)	(0)	(33,418)
	0	0	0	0	0	0	33,457	0	0	0	0	0	0	0	0	33,457
444 その他日用品	(0)	(0)	(0)	(0)	(0)	(0)	(22,105)	(0)	(0)	(0)	(0)	(0)	(0)	(0)	(0)	(22,105)
	0	0	0	0	0	0	22,117	0	0	0	0	0	0	0	0	22,117
461 木製品	(0)	(0)	(0)	(0)	(0)	(0)	(2,759)	(0)	(0)	(0)	(0)	(0)	(0)	(0)	(0)	(2,759)
	0	0	0	0	0	0	2,759	0	0	0	0	0	0	0	0	2,759
471 その他 製造工業品	(0)	(0)	(0)	(0)	(0)	(0)	(269)	(0)	(0)	(0)	(0)	(0)	(0)	(0)	(0)	(269)
	0	0	0	0	0	0	269	0	0	0	0	0	0	0	0	269
481 金属くず	(0)	(0)	(0)	(0)	(16,959)	(0)	(88)	(0)	(0)	(0)	(0)	(0)	(0)	(0)	(0)	(17,047)
	0	0	0	0	25,560	0	88	0	0	0	0	0	0	0	0	25,648
491 再利用資材	(0)	(0)	(0)	(0)	(0)	(0)	(6,659)	(0)	(0)	(0)	(0)	(0)	(0)	(0)	(0)	(6,659)
	0	0	0	0	0	0	12,313	0	0	0	0	0	0	0	0	12,313
501 動植物性 製造飼肥料	(0)	(0)	(0)	(0)	(650)	(0)	(39,218)	(0)	(0)	(0)	(0)	(0)	(0)	(0)	(0)	(39,868)
	0	1,074	0	1,200	1,422	0	40,694	0	0	0	0	0	0	0	0	44,390
521 輸送用容器	(0)	(0)	(0)	(0)	(0)	(0)	(1,208)	(0)	(0)	(0)	(0)	(0)	(0)	(0)	(0)	(1,208)
	0	0	0	0	0	0	1,208	0	0	0	0	0	0	0	0	1,208
531 取 合 せ 品	(0)	(0)	(0)	(0)	(0)	(0)	(235)	(0)	(0)	(0)	(0)	(0)	(0)	(0)	(0)	(235)
	0	0	0	0	0	0	235	0	0	0	0	0	0	0	0	235
541 分類不能 のもの	(0)	(0)	(0)	(0)	(0)	(0)	(6,356)	(0)	(0)	(0)	(0)	(0)	(0)	(0)	(0)	(6,356)
	0	0	0	0	0	0	6,588	0	0	0	0	0	0	0	0	6,588
合 計	(0)	(155,916)	(0)	(24,862)	(29,608)	(0)	(233,257)	(0)	(0)	(77,184)	(1,665)	(0)	(0)	(0)	(78,849)	(522,492)
	138,907	227,796	147,127	117,722	90,214	135,956	255,185	1,558	6,681	167,727	6,361	13,786	44,447	75,204	307,525	1,428,671

(3)船舶給水利用状況表

（単位：㎥　）

月　別	外　航　船		内　航　船		計	
	隻　数	給水量	隻　数	給水量	隻　数	給水量
1月	2	52	13	298	15	350
2月	1	40	8	157	9	197
3月	3	217	7	152	10	369
4月	2	162	8	243	10	405
5月	1	150	5	120	6	270
6月	1	119	7	134	8	253
7月	1	80	10	215	11	295
8月	1	100	9	228	10	328
9月	2	220	13	302	15	522
10月	0	0	9	172	9	172
11月	2	260	10	210	12	470
12月	0	0	9	205	9	205
計	16	1,400	108	2,436	124	3,836

第4表　コンテナ貨物

(1) コンテナ取扱個数月別表

月			1月	2月	3月	4月	5月	6月	7月	8月	9月	10月	11月	12月	計
輸出	実入り	20ft	7	28	39	28	20	16	29	18	23	37	12	44	301
		40ft	150	144	178	248	134	128	141	105	195	227	277	238	2,165
		TEU	307	316	395	524	288	272	311	228	413	491	566	520	4,631
	空コンテナ	20ft	340	367	336	365	322	313	254	362	448	326	402	361	4,196
		40ft	411	581	804	585	480	650	480	564	732	590	648	563	7,088
		TEU	1,162	1,529	1,944	1,535	1,282	1,613	1,214	1,490	1,912	1,506	1,698	1,487	18,372
輸入	実入り	20ft	411	351	510	346	404	401	430	414	470	424	488	452	5,101
		40ft	953	561	829	751	659	767	752	718	898	804	864	832	9,388
		TEU	2,317	1,473	2,168	1,848	1,722	1,935	1,934	1,850	2,266	2,032	2,216	2,116	23,877
	空コンテナ	20ft	0	1	1	0	0	0	0	0	1	2	1	1	7
		40ft	9	11	41	9	2	6	1	2	7	19	83	61	251
		TEU	18	23	83	18	4	12	2	4	15	40	167	123	509
移出	実入り	20ft	1	1	0	0	0	1	0	0	0	0	1	0	4
		40ft	56	70	55	69	36	72	52	23	47	81	57	49	667
		TEU	113	141	110	138	72	145	104	46	94	162	115	98	1,338
	空コンテナ	20ft	63	38	60	66	56	42	48	25	136	63	45	85	727
		40ft	26	111	39	60	15	7	19	7	30	14	50	52	430
		TEU	115	260	138	186	86	56	86	39	196	91	145	189	1,587
移入	実入り	20ft	24	18	32	9	6	6	1	16	15	28	25	8	188
		40ft	29	80	7	19	17	12	2	1	19	8	19	27	240
		TEU	82	178	46	47	40	30	5	18	53	44	63	62	668
	空コンテナ	20ft	0	0	0	1	0	1	0	0	0	10	1	0	13
		40ft	58	42	75	90	30	62	30	21	60	138	61	55	722
		TEU	116	84	150	181	60	125	60	42	120	286	123	110	1,457
合計	実入り	20ft	443	398	581	383	430	424	460	448	508	489	526	504	5,594
		40ft	1,188	855	1,069	1,087	846	979	947	847	1,159	1,120	1,217	1,146	12,460
		TEU	2,819	2,108	2,719	2,557	2,122	2,382	2,354	2,142	2,826	2,729	2,960	2,796	30,514
	空コンテナ	20ft	403	406	397	432	378	356	302	387	585	401	449	447	4,943
		40ft	504	745	959	744	527	725	530	594	829	761	842	731	8,491
		TEU	1,411	1,896	2,315	1,920	1,432	1,806	1,362	1,575	2,243	1,923	2,133	1,909	21,925

(2)コンテナ貨物取扱品種別表

品種コード	品種	輸出	輸入	移出	移入	トン数
品種コード	合計	54,607	178,650	15,124	6,804	255,185
3	とうもろこし					0
21	米	23		13		36
24	その他雑穀		0			0
51	その他農産品	99	12,119		725	12,943
81	水産品	1,034	26	140	0	1,200
91	原木	4,300	303	938	24	5,565
92	製材	1,304	1,524	5,537	0	8,365
111	木材チップ	650		0	0	650
112	その他林産品		0			0
131	石炭				0	0
161	砂利・砂				0	0
162	石材		121	0		121
191	石灰石				0	0
211	非金属鉱物	2,760	1,685		0	4,445
221	鉄鋼	530	4,727	90	2,253	7,600
222	鋼材	58	36		0	94
231	非鉄金属		273		147	420
241	金属製品	78	7,159			7,237
252	完成自動車	0		28		28
253	その他輸送車両			0		0
255	自動車部品		174	161		335
256	その他輸送機械		5,626	0	591	6,217
261	産業機械	359	4,853		78	5,290
262	電気機械	734	358	0	494	1,586
265	その他機械				0	0
271	陶磁器	28	8			36
281	セメント				0	0
291	ガラス類					0
301	窯業品	6	3,416			3,422
311	重油			0	0	0
351	化学薬品	474	1,385		0	1,859
361	化学肥料	1,083	5,653			6,736
371	染料･塗料･合成樹脂･その他化学工業品	158	9,138		785	10,081
381	紙・パルプ	33,277		2,443		35,720
401	その他繊維工業品	13	10			23
411	砂糖		2,050			2,050
421	製造食品	70	9,186			9,256
422	飲料		123			123
423	水			15		15

425	その他食料工業品					0
441	衣服･身廻品･はきもの		3,951		53	4,004
443	家具装備品	17	33,401		39	33,457
444	その他日用品		22,105		12	22,117
451	ゴム製品					0
461	木製品		2,759			2,759
471	その他製造工業品		269			269
481	金属くず	88	0	0		88
491	再利用資材	6,623	36	5,654		12,313
501	動植物性製造飼肥料	334	38,884		1,476	40,694
511	廃棄物					0
512	廃土砂					0
521	輸送用容器	142	1,066			1,208
531	取合せ品	168	67			235
541	分類不能のもの	197	6,159	105	127	6,588