

令和8年度6月補正予算案の概要

予算編成の考え方

当初予算編成後の情勢の推移に対応するとともに、国の補正予算による施策に対応するため、早急に措置を要するものについて所要額を計上

補正予算額

一般会計:補正第1号 約72億64百万円増
 補正第2号 約 7億89百万円増
 計 約80億54百万円増
 特別会計: 約6億55百万円 増



補正後予算額

一般会計:約5,551億20百万円
 特別会計:約2,135億56百万円

一般会計の主な補正額

歳 出	歳 入
【補正第1号: +73億円】 ○物価高騰対策等 : +23億円 ○社会資本整備に係る国庫認証増 : +38億円 ○国の経済対策(R7国補正)への対応分 : +12億円	【補正第1号: +73億円】 ○国庫支出金 : +41億円 ○県債 : +16億円 ○諸収入 : +7億円
【補正第2号: +8億円】 ○物価高騰対策(LPガス・特別高圧電気料金高騰緊急対策事業費) : +8億円	【補正第2号: +8億円】 ○国庫支出金(重点支援地方交付金) : +8億円

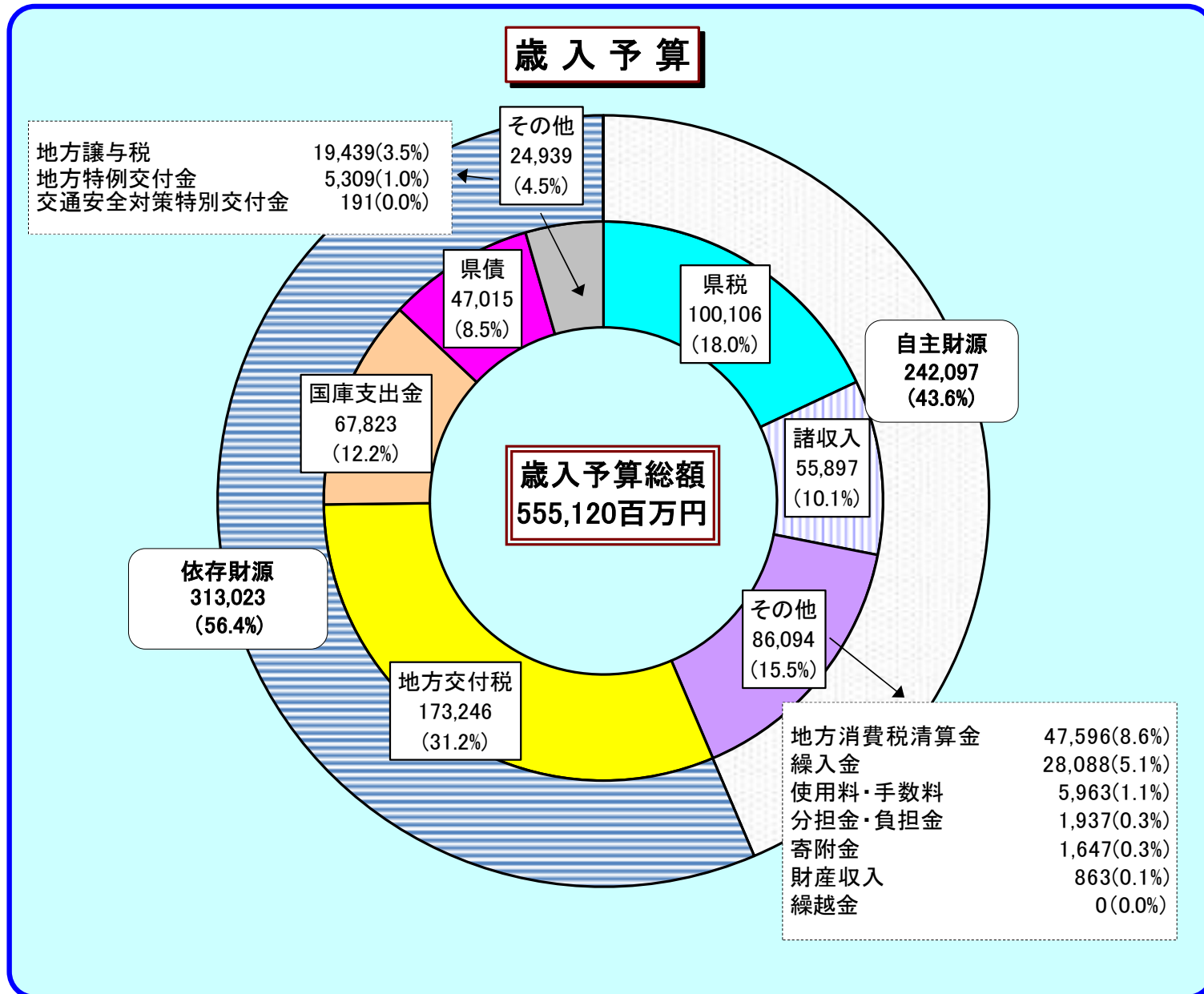
1 目的別歳入歳出予算額調

(歳入)

(単位：千円、%)

会計	項目	令和7年度予算額		令和8年度予算額				前年度対比		構成比			
		当初 (A)	最終 (B)	現計	補正額			計 (C)	対当初 (C)/(A)	対最終 (C)/(B)	7年度 当初	7年度 最終	8年度 補正後
					1号	2号	計						
一般会計	1 県 税	102,568,000	104,966,000	100,106,000				100,106,000	97.6	95.4	20.0	18.7	18.0
	2 地方消費税清算金	46,366,000	46,318,000	47,596,000				47,596,000	102.7	102.8	9.0	8.2	8.6
	3 地方譲与税	18,804,000	19,565,000	19,439,000				19,439,000	103.4	99.4	3.7	3.5	3.5
	4 地方特例交付金	509,009	523,128	5,309,000				5,309,000	1,043.0	1,014.9	0.1	0.1	1.0
	5 地方交付税	155,688,720	165,299,052	173,244,000	2,087		2,087	173,246,087	111.3	104.8	30.3	29.4	31.2
	6 交通安全対策特別交付金	238,426	214,584	190,738				190,738	80.0	88.9	0.0	0.0	0.0
	7 分担金及び負担金	1,279,870	2,028,835	1,756,924	179,735		179,735	1,936,659	151.3	95.5	0.3	0.4	0.3
	8 使用料及び手数料	5,928,226	5,887,287	5,963,539				5,963,539	100.6	101.3	1.2	1.0	1.1
	9 国庫支出金	58,187,924	92,207,641	62,977,603	4,055,183	789,354	4,844,537	67,822,140	116.6	73.6	11.3	16.4	12.2
	10 財産収入	772,049	1,948,164	856,543	6,139		6,139	862,682	111.7	44.3	0.2	0.3	0.1
	11 寄附金	1,613,600	1,365,488	1,646,924				1,646,924	102.1	120.6	0.3	0.2	0.3
	12 繰入金	23,902,545	10,318,239	27,408,245	680,208		680,208	28,088,453	117.5	272.2	4.7	1.8	5.1
	13 繰越金	100	6,016,064	100				100	100.0	0.0	0.0	1.1	0.0
	14 諸収入	55,580,531	55,271,953	55,167,384	729,962		729,962	55,897,346	100.6	101.1	10.8	9.8	10.1
	15 県債	41,582,000	50,963,000	45,404,000	1,611,000		1,611,000	47,015,000	113.1	92.3	8.1	9.1	8.5
	計	513,021,000	562,892,435	547,066,000	7,264,314	789,354	8,053,668	555,119,668	108.2	98.6	100.0	100.0	100.0
特別会計	災害救助基金	102,347	48,521	82,601				82,601	80.7	170.2	0.1	0.0	0.0
	母子父子寡婦福祉資金	122,632	121,225	93,823				93,823	76.5	77.4	0.1	0.1	0.1
	就農支援資金	31,900	23,504	29,213				29,213	91.6	124.3	0.0	0.0	0.0
	小規模企業者等設備導入等事業支援	84,709	80,744	96,614				96,614	114.1	119.7	0.0	0.0	0.1
	財政調整積立金	7,305,451	7,644,144	6,036,648	500,000		500,000	6,536,648	89.5	85.5	3.7	3.7	3.1
	証紙	3,177,406	2,561,975	1,754,502				1,754,502	55.2	68.5	1.6	1.3	0.8
	土地取得	6,560,633	3,976,899	10,738,037				10,738,037	163.7	270.0	3.3	2.0	5.0
	産業用地造成事業	2,061,517	3,074,871	333,389	154,768		154,768	488,157	23.7	15.9	1.0	1.5	0.2
	林業改善資金	99,342	108,391	88,336				88,336	88.9	81.5	0.0	0.1	0.0
	沿岸漁業改善資金	265,752	284,230	267,891				267,891	100.8	94.3	0.1	0.1	0.1
	公債管理	85,139,899	89,785,091	101,607,237				101,607,237	119.3	113.2	42.8	44.0	47.6
	育英資金	1,510,259	1,565,837	1,494,862				1,494,862	99.0	95.5	0.8	0.8	0.7
	港湾整備事業	736,241	812,683	1,086,461	69		69	1,086,530	147.6	133.7	0.4	0.4	0.5
	佐賀県医療センター好生館貸付金	5,455,339	5,318,246	3,561,047				3,561,047	65.3	67.0	2.7	2.6	1.7
国民健康保険事業	86,217,300	88,610,611	85,630,254				85,630,254	99.3	96.6	43.4	43.4	40.1	
	計	198,870,727	204,016,972	212,900,915	654,837		654,837	213,555,752	107.4	104.7	100.0	100.0	100.0

令和8年度一般会計予算案(6月補正後)

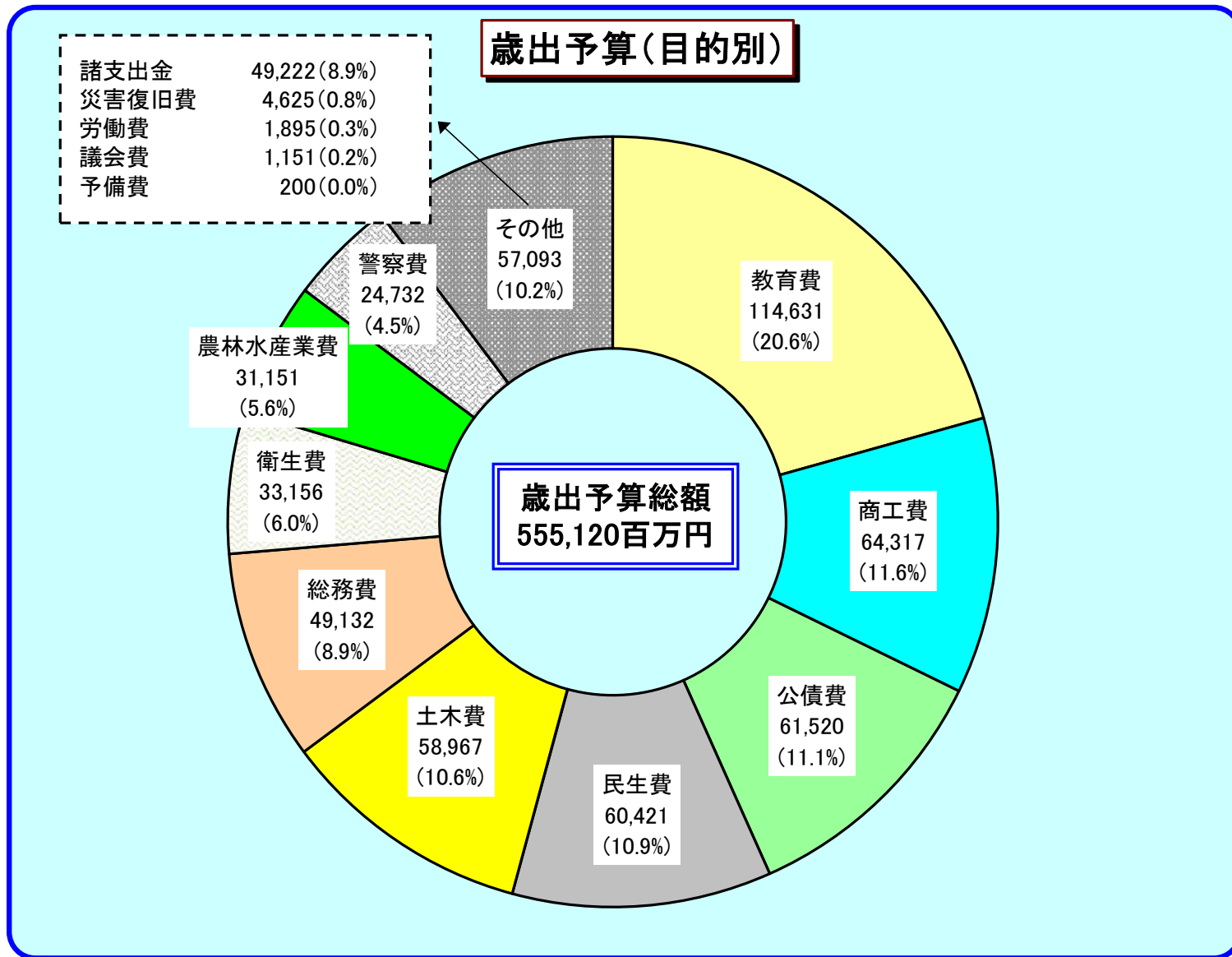


(歳 出)

(単位：千円、%)

会 計	項 目	令和7年度予算額		令和8年度予算額				前年度対比		構 成 比			
		当 初 (A)	最 終 (B)	現 計	補 正 額			計 (C)	対当初 (C)/(A)	対最終 (C)/(B)	7年度 当 初	7年度 最 終	8年度 補正後
					1号	2号	計						
一 般 会 計	1 議 会 費	1,143,687	1,131,534	1,150,599				1,150,599	100.6	101.7	0.2	0.2	0.2
	2 総 務 費	39,667,937	49,613,787	48,583,069	313,920	235,083	549,003	49,132,072	123.9	99.0	7.7	8.8	8.9
	3 民 生 費	57,621,040	62,823,026	59,693,407	727,486		727,486	60,420,893	104.9	96.2	11.2	11.2	10.9
	4 衛 生 費	30,545,344	32,963,587	32,452,582	703,150		703,150	33,155,732	108.5	100.6	6.0	5.9	6.0
	5 労 働 費	1,526,944	2,760,786	1,653,228	241,421		241,421	1,894,649	124.1	68.6	0.3	0.5	0.3
	6 農 林 水 産 業 費	29,329,270	42,970,953	29,084,462	2,066,710		2,066,710	31,151,172	106.2	72.5	5.7	7.6	5.6
	7 商 工 費	62,135,632	63,582,688	63,524,893	237,153	554,271	791,424	64,316,317	103.5	101.2	12.1	11.3	11.6
	8 土 木 費	51,742,958	66,527,353	56,171,608	2,795,943		2,795,943	58,967,551	114.0	88.6	10.1	11.8	10.6
	9 警 察 費	23,713,446	23,464,839	24,709,595	22,259		22,259	24,731,854	104.3	105.4	4.6	4.2	4.5
	10 教 育 費	101,987,270	105,406,094	114,474,641	156,272		156,272	114,630,913	112.4	108.8	19.9	18.7	20.6
	11 災 害 復 旧 費	4,616,551	3,015,832	4,625,258				4,625,258	100.2	153.4	0.9	0.6	0.8
	12 公 債 費	61,248,361	60,986,088	61,520,504				61,520,504	100.4	100.9	11.9	10.8	11.1
	13 諸 支 出 金	47,542,560	47,445,868	49,222,154				49,222,154	103.5	103.7	9.3	8.4	8.9
	14 予 備 費	200,000	200,000	200,000				200,000	100.0	100.0	0.1	0.0	0.0
	計	513,021,000	562,892,435	547,066,000	7,264,314	789,354	8,053,668	555,119,668	108.2	98.6	100.0	100.0	100.0

令和8年度一般会計予算案(6月補正後)



2 性質別予算の状況

(一般会計)

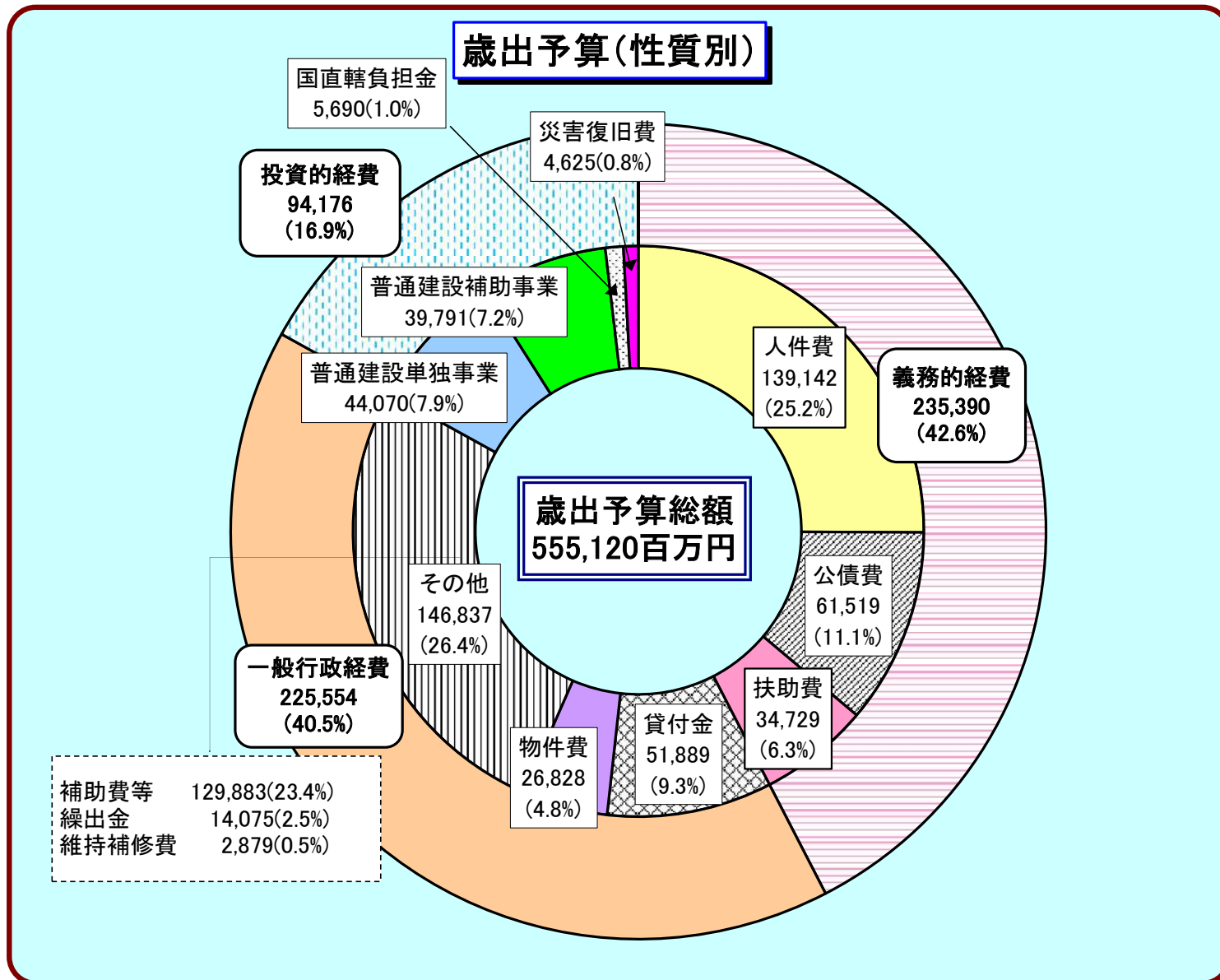
(単位：千円、%)

区 分	令和7年度予算額		令和8年度予算額				前年度対比		構 成 比			
	当 初 (A)	最 終 (B)	現 計	補 正 額			計 (C)	対当初 (C)/(A)	対最終 (C)/(B)	7年度 当 初	7年度 最 終	8年度 補正後
				1号	2号	計						
1 人 件 費	129,261,214	131,318,365	139,021,898	119,388	729	120,117	139,142,015	107.6	106.0	25.2	23.4	25.2
イ 基 本 給	62,758,829	63,856,283	64,688,944				64,688,944	103.1	101.3	12.2	11.4	11.7
ロ その他の手当	34,688,028	35,310,296	36,267,172	110,820		110,820	36,377,992	104.9	103.0	6.8	6.3	6.6
ハ 退 職 手 当	6,745,667	6,661,296	12,116,078				12,116,078	179.6	181.9	1.3	1.2	2.2
ニ そ の 他	25,068,690	25,490,490	25,949,704	8,568	729	9,297	25,959,001	103.6	101.8	4.9	4.5	4.7
2 物 件 費	26,354,642	25,545,317	26,667,015	161,083	6	161,089	26,828,104	101.8	105.0	5.1	4.5	4.8
3 維 持 補 修 費	2,486,801	2,440,204	2,874,807	3,556		3,556	2,878,363	115.7	118.0	0.5	0.4	0.5
4 扶 助 費	31,912,698	33,753,183	34,694,220	34,556		34,556	34,728,776	108.8	102.9	6.2	6.0	6.3
5 貸 付 金	52,206,303	50,280,077	51,888,579				51,888,579	99.4	103.2	10.2	8.9	9.3
6 そ の 他	120,901,372	136,234,360	126,414,858	2,679,402	788,619	3,468,021	129,882,879	107.4	95.3	23.6	24.2	23.4
7 投 資 的 経 費	(999,935)	(1,118,570)	(1,118,059)	(81,806)		(81,806)	(1,199,865)					
	83,368,668	109,431,456	89,910,847	4,266,329		4,266,329	94,177,176	113.0	86.3	16.3	19.5	16.9
(1) 普通建設事業費	(999,935)	(1,118,570)	(1,118,059)	(81,806)		(81,806)	(1,199,865)					
	73,525,515	98,957,427	80,159,230	3,702,956		3,702,956	83,862,186	114.1	85.0	14.4	17.6	15.1
イ 補 助 分	(646,849)	(765,042)	(694,260)	(82,282)		(82,282)	(776,542)					
	33,652,915	61,795,367	34,753,698	5,037,768		5,037,768	39,791,466	118.3	64.8	6.6	11.0	7.2
ロ 単 独 分	(353,086)	(353,528)	(423,799)	(△476)		(△476)	(423,323)					
	39,872,600	37,162,060	45,405,532	△1,334,812		△1,334,812	44,070,720	110.6	118.6	7.8	6.6	7.9
(2) 災害復旧費												
	4,600,803	3,000,276	4,625,258				4,625,258	100.5	154.2	0.9	0.6	0.8
イ 補 助 分												
	3,989,708	2,677,381	4,003,835				4,003,835	100.4	149.5	0.8	0.5	0.7
ロ 単 独 分												
	611,095	322,895	621,423				621,423	101.7	192.5	0.1	0.1	0.1
(3) 国直轄事業負担金												
	5,242,350	7,473,753	5,126,359	563,373		563,373	5,689,732	108.5	76.1	1.0	1.3	1.0
イ 普通建設事業												
	5,226,602	7,458,197	5,126,359	563,373		563,373	5,689,732	108.9	76.3	1.0	1.3	1.0
ロ 災害復旧事業												
	15,748	15,556						皆減	皆減	0.0	0.0	0.0
8 公 債 費	61,246,500	60,984,227	61,518,672				61,518,672	100.4	100.9	11.9	10.8	11.1
9 繰 出 金	5,282,802	12,905,246	14,075,104				14,075,104	266.4	109.1	1.0	2.3	2.5
10 前年度繰上充用金												
計	513,021,000	562,892,435	547,066,000	7,264,314	789,354	8,053,668	555,119,668	108.2	98.6	100.0	100.0	100.0

注1 ()の金額は、事業費支弁人件費で外数。

注2 投資的経費の前年度対比は、事業費支弁人件費を含む。

令和8年度一般会計予算案(6月補正後)



3 部 別 予 算 の 状 況

(一般会計)

(単位：千円、%)

部 別	令和7年度予算額		令和8年度予算額				前年度対比		構 成 比			
	当 初 (A)	最 終 (B)	現 計	補正額			計 (C)	対当初 (C)/(A)	対最終 (C)/(B)	7年度	7年度	8年度
				1号	2号	計				当 初	最 終	補正後
1 政 策 部	8,516,073	8,853,190	8,396,592	△566,465		△566,465	7,830,127	91.9	88.4	1.7	1.6	1.4
2 総 務 部	132,436,950	140,878,955	144,665,154	502,889		502,889	145,168,043	109.6	103.0	25.8	25.0	26.1
3 地 域 交 流 部	16,208,205	17,162,477	18,122,527	433,912		433,912	18,556,439	114.5	108.1	3.2	3.1	3.3
4 県 民 環 境 部	5,947,972	6,266,572	5,557,335	94,843	235,083	329,926	5,887,261	99.0	93.9	1.2	1.1	1.1
5 健 康 福 祉 部	86,894,890	94,691,362	90,131,238	1,336,793		1,336,793	91,468,031	105.3	96.6	16.9	16.8	16.5
6 産 業 労 働 部	63,844,912	66,096,169	65,171,971	482,102	554,271	1,036,373	66,208,344	103.7	100.2	12.4	11.7	11.9
7 農 林 水 産 部	31,025,462	43,602,765	31,763,193	2,127,976		2,127,976	33,891,169	109.2	77.7	6.0	7.8	6.1
8 県 土 整 備 部	51,160,832	64,782,893	54,550,619	2,605,601		2,605,601	57,156,220	111.7	88.2	10.0	11.5	10.3
9 山博・緑化フェア事務局	89,466	89,466	421,323				421,323	470.9	470.9	0.0	0.0	0.1
10 教 育 委 員 会	90,824,975	94,677,613	101,249,339	152,549		152,549	101,401,888	111.6	107.1	17.7	16.8	18.3
11 警 察 本 部	23,713,446	23,464,839	24,709,595	22,259		22,259	24,731,854	104.3	105.4	4.6	4.2	4.5
12 議 会 ・ 各 委 ・ 出 納	2,357,817	2,326,134	2,327,114	71,855		71,855	2,398,969	101.7	103.1	0.5	0.4	0.4
計	513,021,000	562,892,435	547,066,000	7,264,314	789,354	8,053,668	555,119,668	108.2	98.6	100.0	100.0	100.0