

令和6年度

# 国民健康保険事業状況報告書

佐賀県健康福祉部国民健康保険課

# 目 次

国民健康保険事業の用語.....	1
事業概要 .....	5
○一般状況	
第1表 一般状況 - A表(全般) .....	16
第2表 年度別・月別被保険者数増減内訳(県計) .....	22
○経理状況	
第3表 経理状況 - B表(全般) .....	23
第4表 被保険者一人当たり経理状況.....	40
○保険税(料)賦課状況	
第5表 保険税(料)賦課状況 - B(2)(3)(4)表.....	46
第6表 保険税(料)賦課状況(一人当たり等) .....	58
○保険税(料)収納状況	
第7表 保険税(料)収納状況(調定額等) .....	61
○一人当たり療養諸費等	
第8表 一人当たり療養諸費等.....	63
○保険給付状況	
第9表 保険給付状況 - C表.....	64
○診療費諸率	
第10表 診療費諸率 - C表.....	96
○高額療養費・高額介護合算療養費の状況	
第11表 高額療養費の状況 - C表.....	98
○診療報酬明細書点検状況	
第12表 診療報酬明細書点検状況.....	109
○保健事業状況	
第13表 保健事業状況(調整交付金分) .....	111

# 国民健康保険事業の用語

## 1. 保険者

保険事故（疾病、負傷、出産、死亡）が発生した場合に給付を行う義務のある者。  
国保の保険者は、都道府県、市町村（特別区を含む）及び国保組合である。

## 2. 被保険者

現に保険の利益を受けることができる者。保険税（料）の納付義務を負い、給付事由が発生すれば権利として保険給付を受けることができる。

被保険者の資格要件は、保険者が市町村の場合は当該市町村の区域内に住所を有する者、保険者が国保組合の場合は当該組合員又は組合員と同じ世帯に属する者である。

なお、平成20年4月からは、後期高齢者医療制度の創設に伴い、75歳未満の者に限定されている。

## 3. 保険税の軽減

世帯主及び世帯に属する被保険者について算定し、課税対象となった総所得金額等が、一定金額以下であれば減額の対象となり、被保険者均等割額及び世帯別平等割額が、それぞれ減額される（減額割合：7割・5割・2割）。

## 4. 療養の給付

被保険者の疾病又は負傷に対して、保険医療機関などから直接に医療という現物をもって給付することをいう。（現物給付）

## 5. 一部負担金

被保険者が保険医療機関等から治療等を受けるときに支払う負担金。

- |              |                    |
|--------------|--------------------|
| ① ②及び③以外     | 3割                 |
| ② 義務教育就学前    | 2割                 |
| ③ 70歳以上75歳未満 | 2割（課税所得が現役並みの場合3割） |

## 6. 入院時食事療養費

入院時における食事にかかる費用。

食事療養標準負担額は以下のとおりであり、一部負担金とは別に計上される。

- |  |        |
|--|--------|
| ① 一般                                       | 1食490円 |
| ② 小児慢性特定疾病児童等又は指定難病患者（③④⑤の者を除く）            | 1食280円 |
| ③ 市町村民税非課税世帯等で90日までの入院                     | 1食230円 |
| ④ 市町村民税非課税世帯等で90日を超える入院                    | 1食180円 |
| ⑤ 市町村民税非課税世帯等で所得が一定基準に満たない世帯に属する70歳以上の被保険者 | 1食110円 |

## 7. 入院時生活療養費

療養病床に入院する65歳以上の被保険者が、療養の給付と併せて受けた生活療養（食事療養並びに温度、照明及び給水）にかかる費用。

生活療養標準負担額は次のとおりであり、一部負担金とは別に計上される。

	居住費相当（1日）	食費相当（1食）
① 一般	370円	490円・450円（※）
② 市町村民税非課税世帯等	370円	230円
③ ②のうち、所得が一定基準に満たないもの	370円	140円

※医療機関によって、算定される金額が異なる。

居住費相当の負担は、指定難病患者等については、算定される金額が異なる。

食費相当の負担は、入院医療の必要性の高い者については、所得の状況に応じて、食事療養標準負担額と同額の負担となる。

## 8. 療養費

被保険者が医療機関等を受診の際、緊急その他やむを得ず資格確認ができない等の理由で保険診療を受けることができなかつたときなどに、医療機関等へ医療費の全額を支払った場合に、後日一部負担金との差額を保険者が直接被保険者に現金で給付する費用をいう。（現金給付）

## 9. 訪問看護療養費

在宅の寝たきり患者等に対し、指定訪問看護事業者から指定訪問看護を受けた場合にかかる費用。

## 10. 移送費

入院治療や転院を要する場合の患者の移送にかかる費用。

なお、移送の原因である疾病又は負傷により移動することが著しく困難、緊急その他やむを得なかつた場合でなければ支給されない。

## 11. 高額療養費

同一の世帯に属する被保険者が、療養の給付を受けた場合に支払う一部負担金の額が一定の限度額を超える場合等に、その超える部分について保険者から被保険者へ高額療養費として支給される。その際の自己負担限度額は、次のとおりとなっている。

《70歳未満の方》

所得区分	年間所得 （※2）	1月当たりの自己負担限度額	
			多数該当 （※1）
上位所得者	901万円超	252,600円+（医療費 - 842,000円）×1%	140,100円
	600万円超～ 901万円以下	167,400円+（医療費 - 558,000円）×1%	93,000円
一般	210万円超～ 600万円以下	80,100円+（医療費 - 267,000円）×1%	44,400円
	210万円以下	57,600円	44,400円
低所得者（※3）		35,400円	24,600円

（※1）療養のあつた月以前の12ヶ月以内に高額療養費が3回以上支給されている場合の4回目からの自己負担限度額。

（※2）世帯に属するすべての被保険者について、療養のあつた月の属する年の前年の基準所得額を合算した額。

（※3）世帯に属するすべての被保険者について、療養のあつた月の属する年の年度分の市町村民税が課されない又は免除されている者。

《 70歳以上の方 》

所得区分			1月当たりの自己負担限度額		
			個人(外来)	世帯単位(入院含む)	多数該当
現役並み所得者 (※4)	課税所得	690万円以上	—	252,600円+(医療費-842,000円)×1%	140,100円
		380万円以上	—	167,400円+(医療費-558,000円)×1%	93,000円
		145万円以上	—	80,100円+(医療費-267,000円)×1%	44,400円
一 般			18,000円 (年間上限 144,000円)	57,600円	44,400円
低所得者Ⅱ(※5)			8,000円	24,600円	
低所得者Ⅰ(※6)			8,000円	15,000円	

(※4) 同一世帯に住民税課税所得が145万円以上の70歳～74歳までの国保被保険者がいる者。

(※5) 市町村民税非課税世帯等。

(※6) ※5のうち、所得が一定基準に満たない者。

- ・ 特定疾病(血友病、人工透析等)の場合は、負担限度額は月1万円。  
ただし、70歳未満の人工透析をしている上位所得者は、月2万円。
- ・ 世帯合算における70歳未満の被保険者については、合算対象基準額を21,000円とし、70歳以上の被保険者については、すべての一部負担金を合算する。

## 12. 出産育児一時金・葬祭費

保険者は被保険者の出産・死亡に関して、市町村保険者の場合は条例、国保組合は規約の定めるところにより出産育児一時金及び葬祭費の支給を行う。

## 13. 診療件数

診療報酬明細書(レセプト)の枚数をいい、例えば一人の患者が2ヶ月に渡って一医療機関で診療を受けた場合は2件となり、また、同一人が同一月に外来受診と入院をした場合や2ヶ所の医療機関で受診した場合も、それぞれに明細書が作成されるので2件となる。

## 14. 保健事業

保険者は、被保険者の疾病予防、保健衛生及び健康増進のために健康教育、健康診査等多種多様な事業を行っているが、このような活動を保健事業という。

## 15. 国民健康保険直営診療施設

保険給付のために必要な施設であって、療養の給付を行う必要から保険者等が設置する病院又は診療所をいう。

## 16. 本統計表の中で使用している費用額の関係

- ① 保険給付費 = 医療給付費 + その他の保険給付費
- ② 医療給付費 = 療養諸費保険者負担分 + 高額療養費支給額
- ③ 療養諸費費用額 = 療養の給付等費用額 + 療養費費用額 + 移送費費用額
- ④ 療養の給付等費用額 = 診療費費用額 + 調剤費用額 + 食事療養費用額 + 訪問看護費用額
- ⑤ 診療費費用額 = 入院費用額 + 入院外費用額 + 歯科費用額

(参考) 療養諸費内訳

入院	入院外	歯科	調剤	入院時 食事療養費 生活療養費	訪問看護 療養費	入院時 食事療養費 生活療養費 (差額支給分)	療養費	移送費
← 診療費 →								
← 療養の給付 →								
← 療養の給付等 →						← 療養費等 →		
← 療養諸費 →								

## 17. 本統計表の中で使用している各諸率等の算出方法

- ① 年間平均被保険者数 = 当該年度における各月末現在の被保険者累計 ÷ 12月
- ② 1人当たり療養諸費費用額 = 療養諸費計 ÷ 年間平均被保険者数
- ③ 受診率 (100人当たり) = 受診件数 ÷ 年間平均被保険者数 × 100
- ④ 1件当たり日数 = 受診日数 ÷ 受診件数
- ⑤ 1日当たり費用額 = 診療費 ÷ 受診日数
- ⑥ 1人当たり費用額 = 診療費 ÷ 年間平均被保険者数

## 18. その他

事業概要における表の数値は、表章単位未満で四捨五入しているため、表中の数値の合計額や差引額とは必ずしも一致しない。

また、本統計表の中で、空欄となっている箇所があるが、これは該当する統計値が存在しないこと等によるものである。

# 事業概要

## 1. 一般状況

令和6年度末における本県の国民健康保険（以下「国保」という。）の保険者は、県、20市町、3国保組合の24保険者である。

また、世帯数及び被保険者数は、99,553世帯（市町94,719世帯、国保組合4,834世帯）、154,068人（市町145,152人、国保組合8,916人）となっており、これを県全体に占める割合（国保加入率）で見ると、世帯数は28.54%（対前年度比1.03ポイント減）、被保険者数19.40%（同比0.72ポイント減）となっている。

世帯数及び被保険者数の年度別推移は、次のとおりである。（表1）

前年度と比較して、年度末現在の世帯数は、2,777世帯（2.71%）減、被保険者数は7,129人（4.42%）減となっている。

表1 年度別加入状況（年度末）

年度	県人口 A (人)	国保加入 世帯数 B (世帯)	被保険 者数 C (人)	国保 加入率 C/A (%)	一世帯 当たり 被保険 者数 C/B (人)
R2	818,251	108,983	179,727	21.96	1.65
R3	812,193	107,312	174,725	21.51	1.63
R4	806,877	105,182	168,196	20.85	1.60
R5	801,051	102,330	161,197	20.12	1.58
R6	794,252	99,553	154,068	19.40	1.55

（出所）県人口：総務省「住民基本台帳に基づく人口、人口動態及び世帯数（令和7年1月1日現在）」

## 2. 収 支 状 況

令和6年度決算において、収入総額106,077百万円（対前年度比0.26%増）、支出総額102,271百万円（同比0.34%増）、収支差引残3,806百万円となり、黒字となっている。（表2）

収入の主な内訳は、保険税（料）19,560百万円、都道府県支出金71,963百万円、一般会計繰入金7,365百万円であり、収入全体に対する割合（構成比）は、それぞれ18.44%、67.84%、6.94%となっている。

また、支出の主な内訳は、一般被保険者分保険給付費69,112百万円、国民健康保険事業費納付金25,908百万円、保健事業費846百万円であり、支出全体に対する割合（構成比）は、それぞれ67.58%、25.33%、0.83%となっている。

なお、被保険者一人当たり決算額は、収入666,518円、支出642,604円、収支差引額23,914円となっている。（表3及び図1）

表2 年度別収支状況（市町+国保組合）

年度	収 入 決算額 A (百万円)	支 出 決算額 B (百万円)	収 支 差引額 C (百万円)	内 訳				対前年比 (%)	
				黒字保険者		赤字保険者		収入	支出
				保険者数	剰余金 (百万円)	保険者数	不足額 (百万円)		
R2	105,119	101,874	3,245	23	3,245	0	0	98.76	98.43
R3	107,007	103,739	3,267	23	3,267	0	0	101.80	101.83
R4	106,136	103,480	2,656	23	2,656	0	0	99.19	99.75
R5	105,800	101,924	3,876	23	3,876	0	0	99.68	98.50
R6	106,077	102,271	3,806	23	3,806	0	0	100.26	100.34

表3 令和6年度収支状況（市町+国保組合）

収入				支出					
科 目	R 6 決算額 (千円)	構成比 (%)	1人当たり額 (円)	科 目	R 6 決算額 (千円)	構成比 (%)	1人当たり額 (円)		
保 険 税 ( 料 )	19,559,679	18.44	122,900	総 務 費	2,354,171	2.30	14,792		
国 庫 支 出 金	事務費負担金	11,485	0.01	72	一 般 被 保 険 者 分 保 険 給 付 費	療養給付費	58,812,707	57.51	369,540
	療養給付費等負担金	1,215,867	1.15	7,640		療養費	465,971	0.46	2,928
	高額医療費共同事業負担金	15,453	0.01	97		小計	59,278,678	57.96	372,468
	特定健康診査等負担金	2,900	0.00	18		高額療養費	9,552,459	9.34	60,021
	出産育児一時金等補助金	8,995	0.01	57		高額介護合算療養費	7,131	0.01	45
	その他	49,930	0.05	314		移送費	15	0.00	0
計	1,304,630	1.23	8,197	出産育児諸費		215,499	0.21	1,354	
前期高齢者交付金	147,134	0.14	924	葬祭諸費		39,710	0.04	250	
特定健康診査等負担金	0	0.00	0	育児諸費		0	0.00	0	
都 道 府 県 支 出 金	保険給付費等交付金 (普通交付金)	68,438,124	64.52	430,020		その他	18,704	0.02	118
	保険給付費等交付金 (特別交付金)	467,360	0.44	2,937	計	69,112,196	67.58	434,255	
	特別調整交付金分	1,751,758	1.65	11,007					
	都道府県繰入金 (2号分)	1,098,530	1.04	6,902					
	特定健康診査等負担金	205,096	0.19	1,289					
	小計	3,522,744	3.32	22,135					
財政安定化基金交付金	0	0.00	0	審査支払手数料	202,913	0.20	1,275		
その他	1,847	0.00	12	計	69,315,109	67.78	435,530		
計	71,962,715	67.84	452,166						
連合会支出金	0	0.00	0	後期高齢者支援金等	後期高齢者支援金	677,268	0.66	4,256	
高額医療費共同事業費交付金	113,288	0.11	712	事務費拠出金	38	0.00	0		
一 般 会 計 繰 入 金	保険基盤安定 (保険税軽減分)	3,192,564	3.01	20,060	計	677,306	0.66	4,256	
	保険基盤安定 (保険者支援分)	1,761,758	1.66	11,070	前期高齢者納付金等	前期高齢者納付金	41,586	0.04	261
	未就学児等割保険料(税)	41,160	0.04	259	事務費拠出金	31	0.00	0	
	産前産後保険料(税)	11,440	0.01	72	計	41,617	0.04	261	
	職員給与費等	1,302,787	1.23	8,186	介護納付金	279,167	0.27	1,754	
	出産育児一時金等	131,494	0.12	826	高額医療費共同事業拠出金	87,883	0.09	552	
財政安定化支援事業	841,531	0.79	5,288	国民健康保険事業費納付金	25,908,134	25.33	162,790		
その他	82,413	0.08	518	財政安定化基金拠出金	0	0.00	0		
計	7,365,147	6.94	46,278						
直診勘定繰入金	0	0.00	0	保健事業費	256,972	0.25	1,615		
その他の収入	182,447	0.17	1,146	特定健康診査等事業費	583,561	0.57	3,667		
小計(単年度収入)	100,635,039	94.87	632,324	健康管理センター事業費	5,251	0.01	33		
基金等繰入金	1,699,314	1.60	10,677	計	845,784	0.83	5,314		
繰越金	3,742,628	3.53	23,516	保険給付費等交付金償還金	1,534,320	1.50	9,641		
市町村債(組合債)	0	0.00	0	直診勘定繰出金	135,262	0.13	850		
収入合計	106,076,981	100.00	666,518	その他の支出	228,441	0.22	1,435		
収支 状況	黒字保険者 23	3,805,950	—	23,914	小計(単年度支出)	101,407,193	99.16	637,176	
	赤字保険者 0	0	—	0	基金等積立金	863,839	0.84	5,428	
収支差引残	3,805,950	—	23,914	前年度繰上充用金	0	0.00	0		
基金等保有額	4,587,521	—	28,825	公債費(組合債費)	0	0.00	0		
市町村債(組合債)残高	0	—	0	支出合計	102,271,031	100.00	642,604		

図1 (1) 令和6年度 収入構成比 (市町+国保組合)  
収入総額106,076,981千円

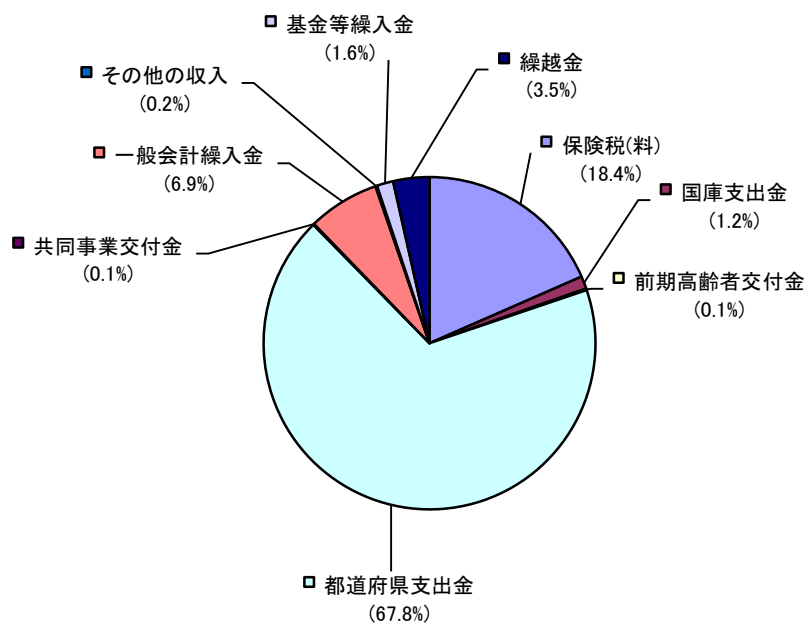
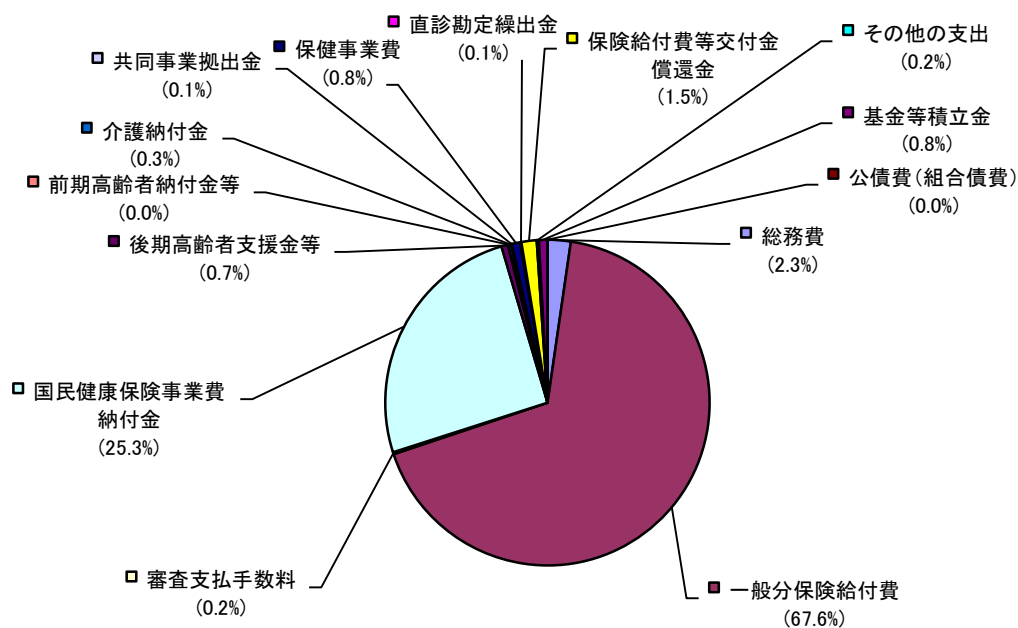


図1 (2) 令和6年度 支出構成比 (市町+国保組合)  
支出総額102,271,031千円



### 3. 療養諸費の状況

令和6年度の療養諸費費用額は、80,636百万円と対前年度比で2,278百万円(2.74%)減少している。

被保険者一人当たりの療養諸費は、506,664円と対前年度比で8,149円(1.63%)増加している。(図2及び表4～5)

図2 年度別療養諸費の状況

単位：億円

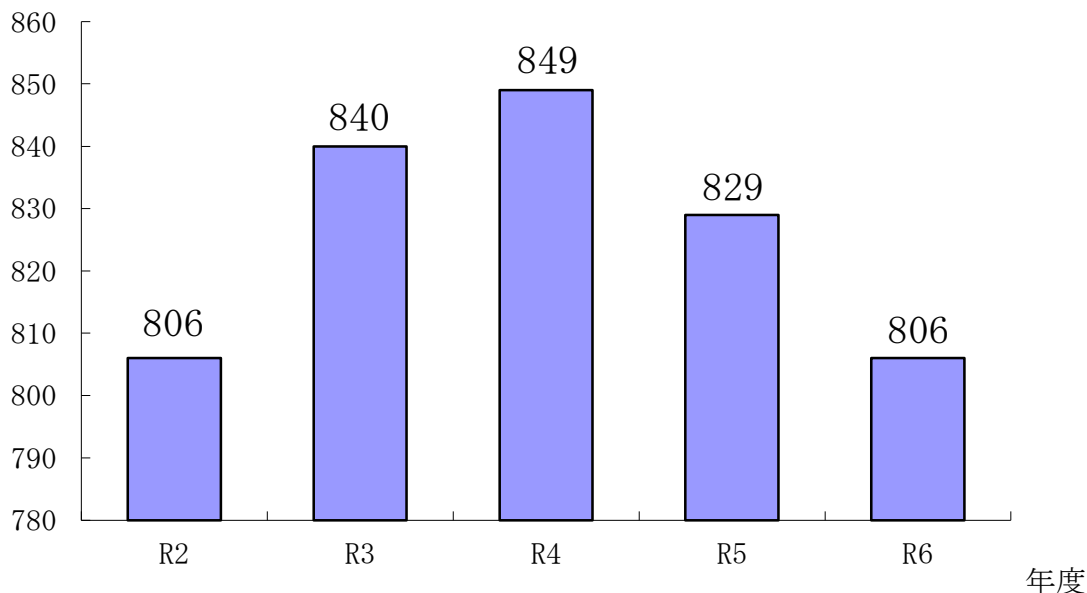


表4 年度別療養諸費の状況  
(市町+国保組合)

年度	(千円、 (%) )
R2	80,620,153 (97.38)
R3	84,023,904 (104.22)
R4	84,876,893 (101.02)
R5	82,914,540 (97.69)
R6	80,636,093 (97.25)

( )内は、対前年度比 (%)

表5 一人当たり療養諸費の  
状況 (市町+国保組合)

年度	(円、 (%) )
R2	444,386 (99.24)
R3	470,208 (105.81)
R4	489,819 (104.17)
R5	498,515 (101.78)
R6	506,664 (101.63)

( )内は、対前年度比 (%)

#### 4. 保険給付の状況

療養諸費のうち、保険者が実質的に負担する給付総額（保険者負担分＋高額療養費）の割合（給付率）は、85.22%となっている。

また、被保険者が負担する額（一部負担金－高額療養費）の割合（実質一部負担割合）は、12.53%となっている。（表6）

なお、各区分の療養諸費の内訳及び1人当たりの診療費の状況は、次のとおりである。（表7及び図3）

表6 療養諸費（医療諸費）負担区分（令和6年度）（市町+国保組合）

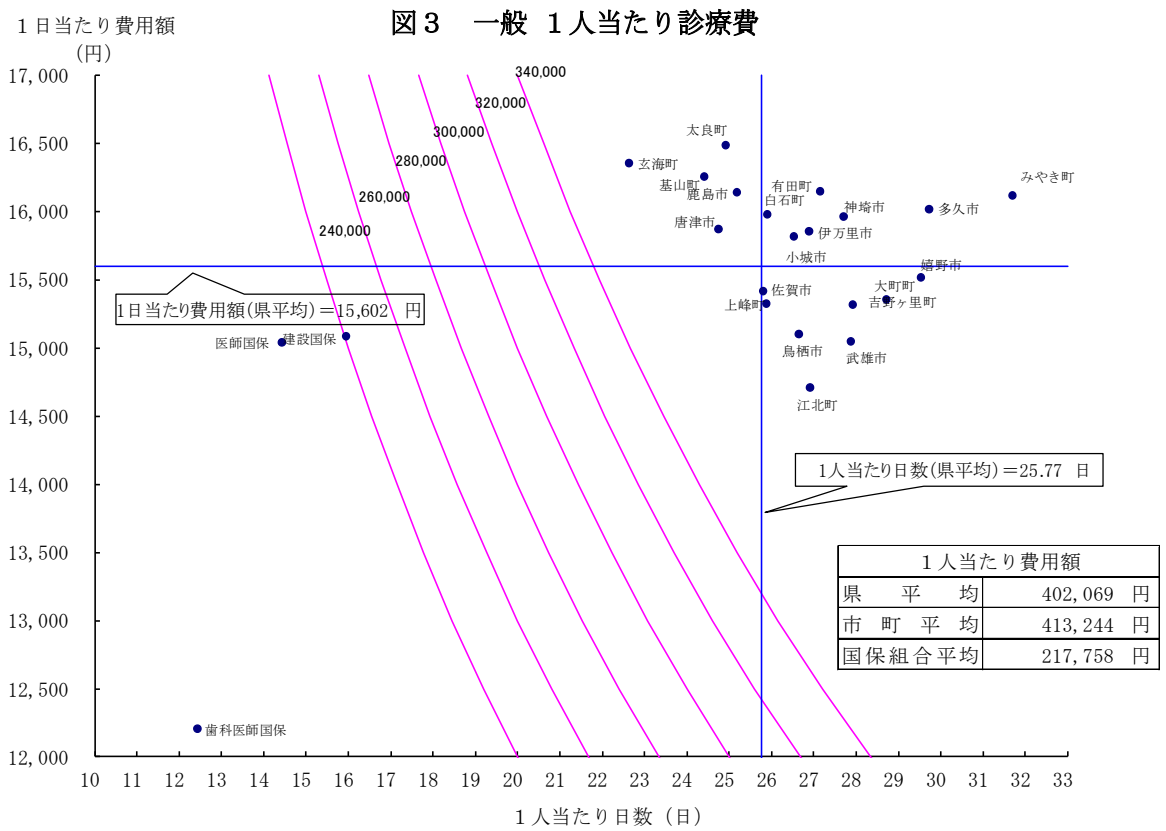
費用額 (千円)	保険者 負担分 (千円)	一 部 負担金 (千円)	他 法 負担分 (千円)	高 額 療養費 (再掲) (千円)	給付率 (%)	実質一部 負担割合 (%)
a	b	c		d		
80,642,976	59,186,148	19,637,351	1,819,477	9,535,406	85.22	12.53

$$\text{給付率 (\%)} = (b + d) / a \times 100$$

$$\text{実質一部負担割合 (\%)} = (c - d) / a \times 100$$

表7 療養諸費の内訳

年度	療 養 の 給 付 等								療 養 費 等		療養諸費 合 計 (千円)
	診 療 費				調 剤 (千円)	食 事 療 養 (千円)	訪 問 看 護 (千円)	計 (千円)	療 養 費 (千円)	移 送 費 (千円)	
	入 院 (千円)	入 院 外 (千円)	歯 科 (千円)	計 (千円)							
R2	33,536,160	25,673,625	4,725,083	63,904,867	13,243,090	2,030,003	763,557	79,941,518	676,487	76	80,618,081
	(97.81)	(96.42)	(99.84)	(97.35)	(97.47)	(97.24)	(122.84)	(97.56)	(95.27)	(31.80)	(97.54)
R3	34,820,426	27,072,351	4,900,046	66,792,822	13,561,081	2,030,216	924,721	83,308,840	708,207	60	84,017,108
	(103.83)	(105.45)	(103.70)	(104.52)	(102.40)	(100.01)	(121.11)	(104.21)	(104.69)	(78.95)	(104.22)
R4	35,849,295	27,392,261	4,831,300	68,072,856	13,185,020	1,993,838	993,156	84,244,870	631,673	583	84,877,125
	(102.95)	(101.18)	(98.60)	(101.92)	(97.23)	(98.21)	(107.40)	(101.12)	(89.19)	(971.67)	(101.02)
R5	34,763,097	24,481,934	4,708,429	65,953,460	13,237,419	1,942,283	1,156,573	82,289,734	624,757	60	82,914,551
	(96.97)	(89.38)	(97.46)	(96.89)	(100.40)	(97.41)	(116.45)	(97.68)	(98.91)	(10.29)	(97.69)
R6	34,095,084	25,288,162	4,606,463	63,989,710	12,812,846	1,945,502	1,263,264	80,011,321	631,640	15	80,642,976
	(98.08)	(103.29)	(97.83)	(97.02)	(96.79)	(100.17)	(109.22)	(97.23)	(101.10)	(25.00)	(97.26)
R6 年度 構成 割合	42.61	31.61	5.76	79.98	16.01	2.43	1.58	100.00	( ) 内は対前年度比 (%)		



## 5. 保険税（料）の状況

令和6年度の保険税（料）現年分調定額は、19,781百万円（対前年度比0.81%増）、収納額は19,037百万円（同比0.47%増）となっており、収納率は96.24%と前年度を0.32ポイント下回った。

一世帯当たりの調定額は、194,058円（対前年度比3.68%増）、一人当たり調定額は124,293円（同比5.35%増）となっている。（表8）

また、令和6年度の保険給付費に対する保険税（料）現年分調定額の割合は、28.13%（対前年度比0.97ポイント増）となっている。（図4）

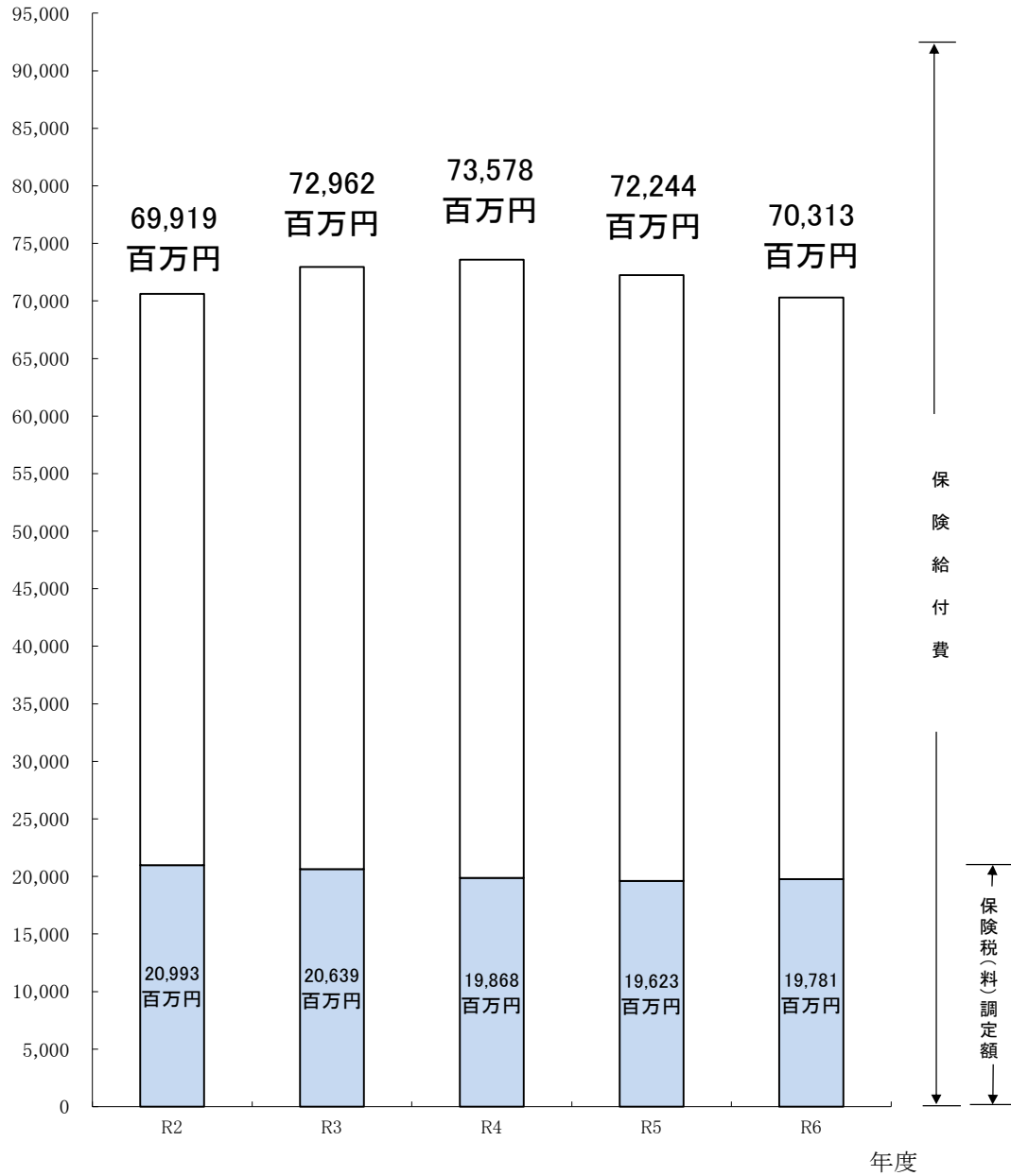
表8 年度別国保税（料）調定額の状況（現年分（市町+国保組合））

年度	一世帯当たり調定額		一人当たり調定額		調定額 (居所不明分除く) (千円)	収納額 (千円)	収納率 (%)
	金額 (円)	対前年度比 (%)	金額 (円)	対前年度比 (%)			
R2	185,476	101.01	111,877	102.15	20,993,256	20,296,600	96.68
	(139,983)	(100.42)	(83,151)	(101.28)	(15,318,379)	(14,806,740)	(96.66)
R3	189,373	102.10	115,499	103.24	20,639,030	20,008,549	96.95
	(137,281)	(98.07)	(83,728)	(100.69)	(14,961,709)	(14,481,133)	(96.79)
R4	184,956	97.67	114,659	99.27	19,868,318	19,198,833	96.63
	(133,065)	(96.93)	(82,490)	(98.52)	(14,294,057)	(13,826,314)	(96.73)
R5	187,165	101.19	117,983	102.90	19,623,287	18,947,405	96.56
	(134,164)	(100.83)	(84,573)	(102.52)	(14,066,383)	(13,826,314)	(98.29)
R6	194,058	103.68	124,293	105.35	19,781,312	19,036,548	96.24
	(137,807)	(102.72)	(88,264)	(104.36)	(14,047,339)	(13,826,314)	(98.43)

下段（ ）書きは、医療分のみの数値

図4 保険給付費と保険税(料)調定額の関係

単位:百万円



※保険給付費には、後期高齢者支援金及び前期高齢者納付金、介護納付金を含む

## 6. 国保診療施設の状況

令和6年度における県内の国保診療施設の数、病院6、診療所2の計8か所で、病床数は630床、職員数は846名となっている。

国保診療施設の診療状況（費用額）は、7,124,405千円と前年度（7,071,002千円）に比べて53,403千円（0.76%）増加している。

（表9）

経営状況（収支差引）を見ると、病院については対前年度比で収入が4.35%減少、支出は5.49%増加した結果、収支差引は、1,225,771千円の赤字となっている。診療所については対前年度比で収入が0.16%減少、支出は1.00%増加した結果、収支差引は、2,183千円の黒字となっている。医業費のみで見た場合、病院・診療所ともに、収支差引は赤字の状況である。（表10）

表9 診療施設の一般及び診療状況

（令和6年度末）

施設名	病床数	職員数（人）							診療状況（費用額：千円）				
		医師	薬剤師	看護師	他の技術職員	事務職員	他の職員	計	入院	入院外	歯科	食事・生活療養	計
佐賀市立富士大和温泉病院	98	8	2	68	38	18	0	134	319,080	307,710	0	25,955	652,745
唐津市民病院きたはた	56	6	1	28	12	9	14	70	363,881	137,770	0	0	501,651
多久市立多病院	105	8	3	47	7	6	1	72	529,343	415,273	0	38,232	982,848
伊万里有田共立病院	206	21	6	175	48	39	27	316	2,585,435	565,266	0	96,170	3,246,871
小城市民院小病	99	10	3	57	15	21	10	116	421,125	310,330	0	38,598	770,053
町立太良病	60	4	1	50	25	15	22	117	554,380	297,865	0	34,282	886,527
佐賀市立国保三瀬診療所	6	2	0	2	2	3	0	9	0	29,230	18,242	0	47,472
神埼市国保春振診療所	0	2	0	3	2	3	2	12	0	19,617	16,621	0	36,238
計	630	61	16	430	149	114	76	846	4,773,244	2,083,061	34,863	233,237	7,124,405

表 10 診療施設年次別決算状況

(1) 収支差引

(単位：千円、%)

区 分	病 院			診 療 所		
	令和5年度	令和6年度	対前年度比	令和5年度	令和6年度	対前年度比
収 入	9,599,419	9,181,676	95.65	227,243	226,888	99.84
支 出	9,866,238	10,407,447	105.49	222,491	224,705	101.00
収支差引	△ 266,819	△ 1,225,771	—	4,752	2,183	—

(2) 医業費収支差引

(単位：千円、%)

区 分	病 院			診 療 所		
	令和5年度	令和6年度	対前年度比	令和5年度	令和6年度	対前年度比
収 入	7,701,525	7,753,520	100.68	85,681	83,736	97.73
支 出	9,354,973	9,730,357	104.01	191,171	177,499	92.85
収支差引	△ 1,653,448	△ 1,976,837	—	△ 105,490	△ 93,763	—

第1表 一般状況（その1）－A表

保険者番号	保険者名	事業開始 年月日	人 口 45,658 現在 (人) A	国 保 世 帯 数		被 保 険 者 数			
				年度末現在 (世帯)	年間平均 (世帯) B	総 数		未就学児（再掲）	
						年度末現在 (人) C	年間平均 (人) D	年度末現在 (人)	年間平均 (人)
令和4年度	県 計		806,877	105,182	107,422	168,196	173,282	4,857	4,651
令和5年度	県 計		801,051	102,330	104,845	161,197	166,323	4,602	4,362
令和6年度	県 計		794,252	99,553	101,935	154,068	159,151	4,237	4,058
市 町	計		794,252	94,719	97,011	145,152	150,053	3,737	3,573
国保組合	計		—	4,834	4,924	8,916	9,098	500	485
41001	佐賀市	H 19. 10. 1	226,481	26,407	26,963	39,988	41,205	1,130	1,088
41002	唐津市	H 17. 1. 1	113,890	14,617	15,022	23,050	23,836	650	608
41003	鳥栖市	S 29. 4. 1	74,529	7,888	8,078	11,141	11,572	262	243
41004	多久市	S 29. 5. 1	17,604	2,387	2,457	3,485	3,630	55	58
41005	伊万里市	S 29. 4. 1	51,664	6,367	6,597	9,478	9,867	224	228
41006	武雄市	H 18. 3. 1	46,972	5,590	5,779	8,536	8,870	252	244
41007	鹿島市	S 29. 4. 1	27,242	3,512	3,581	5,679	5,867	169	169
41025	小城市	H 17. 3. 1	44,063	4,671	4,773	7,341	7,624	157	144
41048	嬉野市	H 18. 1. 1	24,446	3,055	3,123	4,716	4,838	106	97
41014	神埼市	H 18. 3.20	30,185	3,569	3,601	5,450	5,563	110	103
41016	吉野ヶ里町	H 18. 3. 1	16,162	1,589	1,630	2,343	2,426	58	51
41020	基山町	S 34. 4. 1	17,565	2,011	2,062	3,031	3,158	51	49
41024	上峰町	S 35. 8. 1	9,870	952	987	1,466	1,527	38	38
41021	みやき町	H 17. 3. 1	25,773	2,933	3,000	4,423	4,573	86	86
41035	玄海町	S 33.11.10	4,825	725	730	1,315	1,349	42	40
41038	有田町	H 18. 3. 1	18,539	2,332	2,384	3,427	3,530	61	55
41042	大町町	S 34. 3.14	5,941	832	863	1,203	1,266	16	19
41043	江北町	S 34.11. 1	9,617	1,080	1,101	1,696	1,746	57	51
41044	白石町	H 17. 1. 1	21,010	2,990	3,043	5,285	5,439	144	138
41047	太良町	S 30. 2.11	7,874	1,212	1,237	2,099	2,167	69	64
41301	医師国保	S 33.10. 1	—	741	759	1,385	1,419	38	37
41302	歯科医師	S 35.10. 1	—	1,297	1,311	1,960	1,981	76	74
41303	建設国保	S 45. 8. 1	—	2,796	2,854	5,571	5,698	386	374

被 保 険 者 数						国 保 加入割合 (%) C/A	一 世 帯 当 た り 被 保 険 者 数 (人) D/B	保 険 者 名
前期高齢者 (再掲)		70歳以上一般 (再掲)		70歳以上現役並み所得者 (再掲)				
年度末現在 (人)	年間平均 (人)	年度末現在 (人)	年間平均 (人)	年度末現在 (人)	年間平均 (人)			
77,175	80,024	43,504	44,672	2,888	2,851	20.85	1.6	
73,436	76,296	41,465	42,917	2,943	2,921	20.12	1.6	
68,903	72,198	39,067	40,609	2,697	2,828	19.40	1.6	
67,360	70,616	38,624	40,143	2,382	2,514	18.28	1.5	
1,543	1,582	443	466	315	314	—	1.8	
17,033	17,915	9,633	10,053	703	731	17.66	1.5	佐
10,590	11,118	6,087	6,322	315	327	20.24	1.6	唐
4,750	5,027	2,775	2,942	184	190	14.95	1.4	鳥
1,831	1,938	1,095	1,147	47	48	19.80	1.5	多
4,875	5,099	2,793	2,888	163	179	18.35	1.5	伊
4,237	4,425	2,469	2,552	81	96	18.17	1.5	武
2,607	2,743	1,484	1,526	102	105	20.85	1.6	鹿
3,487	3,645	2,015	2,074	123	119	16.66	1.6	小
2,306	2,376	1,303	1,323	57	55	19.29	1.5	嬉
2,752	2,879	1,590	1,651	99	105	18.06	1.5	神
1,157	1,215	655	689	28	33	14.50	1.5	吉
1,741	1,800	993	1,011	91	94	17.26	1.5	基
695	749	429	457	16	22	14.85	1.5	上
2,276	2,409	1,344	1,421	93	89	17.16	1.5	み
590	604	313	315	27	23	27.25	1.8	玄
1,739	1,809	1,045	1,081	46	48	18.49	1.5	有
666	714	411	441	19	16	20.25	1.5	大
803	845	442	478	34	38	17.64	1.6	江
2,357	2,413	1,253	1,253	129	165	25.15	1.8	白
868	893	495	519	25	31	26.66	1.8	太
324	327	37	28	114	124	—	1.9	医
196	199	24	27	59	54	—	1.5	齒
1,023	1,056	382	411	142	136	—	2.0	建

第1表 一般状況（その2）－A表

保険者番号	保険者名	年 度 末 現 在					
		総 数		未就学児（再掲）		前期高齢者（再掲）	
		(人) E	加入割合 (%) E/C	(人) F	加入割合 (%) F/C	(人) G	加入割合 (%) G/C
令和4年度	県 計	168,196	100.00	4,857	2.89	77,175	45.88
令和5年度	県 計	161,197	100.00	4,602	2.85	73,436	45.56
令和6年度	県 計	154,068	100.00	4,237	2.75	68,903	44.72
市 町	計	145,152	100.00	3,737	2.57	67,360	46.41
国保組合	計	8,916	100.00	500	5.61	1,543	17.31
41001	佐賀市	39,988	100.00	1,130	2.83	17,033	42.60
41002	唐津市	23,050	100.00	650	2.82	10,590	45.94
41003	鳥栖市	11,141	100.00	262	2.35	4,750	42.64
41004	多久市	3,485	100.00	55	1.58	1,831	52.54
41005	伊万里市	9,478	100.00	224	2.36	4,875	51.43
41006	武雄市	8,536	100.00	252	2.95	4,237	49.64
41007	鹿島市	5,679	100.00	169	2.98	2,607	45.91
41025	小城市	7,341	100.00	157	2.14	3,487	47.50
41048	嬉野市	4,716	100.00	106	2.25	2,306	48.90
41014	神埼市	5,450	100.00	110	2.02	2,752	50.50
41016	吉野ヶ里町	2,343	100.00	58	2.48	1,157	49.38
41020	基山町	3,031	100.00	51	1.68	1,741	57.44
41024	上峰町	1,466	100.00	38	2.59	695	47.41
41021	みやき町	4,423	100.00	86	1.94	2,276	51.46
41035	玄海町	1,315	100.00	42	3.19	590	44.87
41038	有田町	3,427	100.00	61	1.78	1,739	50.74
41042	大町町	1,203	100.00	16	1.33	666	55.36
41043	江北町	1,696	100.00	57	3.36	803	47.35
41044	白石町	5,285	100.00	144	2.72	2,357	44.60
41047	太良町	2,099	100.00	69	3.29	868	41.35
41301	医師国保	1,385	100.00	38	2.74	324	23.39
41302	歯科医師	1,960	100.00	76	3.88	196	10.00
41303	建設国保	5,571	100.00	386	6.93	1,023	18.36

年 度 末 現 在				年 間 平 均					保 險 者 名
70歳以上一般（再掲）		70歳以上現役並み所得者（再掲）		総 数	未就学児 （再掲）	前期高齢者 （再掲）	70歳以上（再掲）		
（人）	加入割合	（人）	加入割合				一般	現役並み所得者	
H	(%) H/C	I	(%) I/C	（人）	（人）	（人）	（人）	（人）	
43,504	25.87	2,888	1.72	173,282	4,651	80,024	44,672	2,851	
41,465	25.72	2,943	1.83	166,323	4,362	76,296	42,917	2,921	
39,067	25.36	2,697	1.75	159,151	4,058	72,198	40,609	2,828	
38,624	26.61	2,382	1.64	150,053	3,573	70,616	40,143	2,514	
443	4.97	315	3.53	9,098	485	1,582	466	314	
9,633	24.09	703	1.76	41,205	1,088	17,915	10,053	731	佐
6,087	26.41	315	1.37	23,836	608	11,118	6,322	327	唐
2,775	24.91	184	1.65	11,572	243	5,027	2,942	190	鳥
1,095	31.42	47	1.35	3,630	58	1,938	1,147	48	多
2,793	29.47	163	1.72	9,867	228	5,099	2,888	179	伊
2,469	28.92	81	0.95	8,870	244	4,425	2,552	96	武
1,484	26.13	102	1.80	5,867	169	2,743	1,526	105	鹿
2,015	27.45	123	1.68	7,624	144	3,645	2,074	119	小
1,303	27.63	57	1.21	4,838	97	2,376	1,323	55	嬉
1,590	29.17	99	1.82	5,563	103	2,879	1,651	105	神
655	27.96	28	1.20	2,426	51	1,215	689	33	吉
993	32.76	91	3.00	3,158	49	1,800	1,011	94	基
429	29.26	16	1.09	1,527	38	749	457	22	上
1,344	30.39	93	2.10	4,573	86	2,409	1,421	89	み
313	23.80	27	2.05	1,349	40	604	315	23	玄
1,045	30.49	46	1.34	3,530	55	1,809	1,081	48	有
411	34.16	19	1.58	1,266	19	714	441	16	大
442	26.06	34	2.00	1,746	51	845	478	38	江
1,253	23.71	129	2.44	5,439	138	2,413	1,253	165	白
495	23.58	25	1.19	2,167	64	893	519	31	太
37	2.67	114	8.23	1,419	37	327	28	124	医
24	1.22	59	3.01	1,981	74	199	27	54	齒
382	6.86	142	2.55	5,698	374	1,056	411	136	建

第1表 一般状況（その3）－A表

保険者番号	保険者名	介護保険第2号被保険者数			介護保険第2号世帯数		特定世帯数	
		年度末現在		年間平均 (人)	年度末現在 (世帯)	年間平均 (世帯)	年度末現在 (世帯)	年間平均 (世帯)
		(人) L	加入割合 (%) L/C					
令和4年度	県計	50,833	30.22	52,427	39,617	40,792	10,597	9,108
令和5年度	県計	49,135	30.48	50,533	38,375	39,437	11,086	9,269
令和6年度	県計	47,622	30.91	48,876	37,389	38,298	10,224	9,795
市町	計	44,068	30.36	45,279	37,389	38,298	10,224	9,795
国保組合	計	3,554	39.86	3,597	—	—	—	—
41001	佐賀市	12,642	31.61	12,951	10,757	11,005	3,152	2,781
41002	唐津市	7,182	31.16	7,368	5,982	6,118	1,442	1,480
41003	鳥栖市	3,311	29.72	3,380	2,922	2,955	749	613
41004	多久市	1,027	29.47	1,045	904	916	251	247
41005	伊万里市	2,677	28.24	2,772	2,317	2,404	621	611
41006	武雄市	2,464	28.87	2,573	2,128	2,212	586	651
41007	鹿島市	1,699	29.92	1,744	1,406	1,434	334	366
41025	小城市	2,271	30.94	2,333	1,911	1,953	495	501
41048	嬉野市	1,449	30.73	1,498	1,222	1,264	268	292
41014	神埼市	1,542	28.29	1,585	1,315	1,346	373	394
41016	吉野ヶ里町	709	30.26	729	622	634	170	140
41020	基山町	760	25.07	795	654	676	238	234
41024	上峰町	409	27.90	414	351	354	120	100
41021	みやき町	1,282	28.98	1,299	1,109	1,124	358	303
41035	玄海町	405	30.80	417	316	322	76	72
41038	有田町	1,031	30.08	1,054	896	918	341	339
41042	大町町	346	28.76	351	301	305	113	121
41043	江北町	508	29.95	519	434	439	113	119
41044	白石町	1,669	31.58	1,732	1,309	1,364	304	308
41047	太良町	685	32.63	720	533	555	120	123
41301	医師国保	567	40.94	584	0	0	0	0
41302	歯科医師	846	43.16	850	0	0	0	0
41303	建設国保	2,141	38.43	2,163	0	0	0	0

特定継続世帯数		事務職員数							保険者名
年度末現在 (世帯)	年間平均 (世帯)	専任 (人)	兼任 (人)	出産育児 (円)	葬祭給付 (円)	傷病手当 (円)	出 産 手 当 (円)	その他 (円)	
1,693	1,669	116	106	—	—	—	—	—	
1,557	1,547	117	94	—	—	—	—	—	
1,265	1,439	122	109	—	—	—	—	—	
1,265	1,439	117	105	—	—	—	—	—	
—	—	5	4	—	—	—	—	—	
441	450	44	14	488,000・500,000	30,000	※1	—	—	佐
168	213	17	14	488,000・500,000	30,000	※1	—	—	唐
85	80	9	29	488,000・500,000	30,000	※1	—	—	鳥
36	42	5	4	488,000・500,000	30,000	※1	—	—	多
73	82	5	8	488,000・500,000	30,000	※1	—	—	伊
82	101	7	7	488,000・500,000	30,000	※1	—	—	武
46	64	7	7	488,000・500,000	30,000	※1	—	—	鹿
47	63	3	6	488,000・500,000	30,000	※1	—	—	小
31	43	2	3	488,000・500,000	30,000	※1	—	—	嬉
43	58	0	3	488,000・500,000	30,000	※1	—	—	神
20	21	1	1	488,000・500,000	30,000	※1	—	—	吉
27	31	2	0	488,000・500,000	30,000	※1	—	—	基
10	12	1	1	488,000・500,000	30,000	※1	—	—	上
35	39	2	3	488,000・500,000	30,000	※1	—	—	み
9	10	2	1	488,000・500,000	30,000	※1	—	—	玄
37	38	1	1	488,000・500,000	30,000	※1	—	—	有
12	15	0	1	488,000・500,000	30,000	※1	—	—	大
9	12	1	1	488,000・500,000	30,000	※1	—	—	江
36	41	4	1	488,000・500,000	30,000	※1	—	—	白
18	24	4	0	488,000・500,000	30,000	※1	—	—	太
0	0	0	3	488,000・500,000	本 100,000 他 50,000	※1, 2	—	—	医
0	0	2	0	488,000・500,000	本 150,000 他 75,000	※1, 3	—	—	歯
0	0	3	1	488,000・500,000	本 100,000 他 50,000	※4	10,000	—	建

※1 直近3月間の給与収入の合計額を就労日数で除した額×2/3×日数

※2 医師組合員のみ支給（1日につき）5,000円

※3 甲種組合員（1日につき）1,000円 乙種組合員（1日につき）2,000円

※4 第1種組合員（1日につき）6,000円 第2種組合員（1日につき）5,000円

第3・4・5種組合員（1日につき）4,500円 1日目から支給 最高4,500円

第2表 年度別・月別被保険者数増減内訳（県計）

年 度 別 月	被 保 険 者 数 増 内 訳						
	転 入 (人)	社保離脱 (人)	生保廃止 (人)	出 生 (人)	後期高齢者離脱 (人)	そ の 他 (人)	計 (人)
平成29年度	5,604	21,761	342	874	13	2,441	31,035
平成30年度	5,760	21,186	323	742	19	2,227	30,257
令和元年度	5,420	20,800	324	700	12	2,403	29,659
令和2年度	4,850	20,385	344	604	38	2,062	28,283
令和3年度	4,410	20,336	368	620	41	1,968	27,743
令和4年度	5,810	20,362	283	533	9	2,563	29,560
令和5年度	5,833	20,443	270	503	9	2,079	29,137
令和6年度	5,773	19,818	302	448	8	1,697	28,046
令和6年 4月	681	4,021	41	37	0	389	5,169
5月	455	1,610	24	42	0	197	2,328
6月	404	1,523	22	31	0	153	2,133
7月	489	1,616	20	40	0	215	2,380
8月	302	1,360	20	37	0	109	1,828
9月	457	1,395	20	27	0	79	1,978
10月	530	1,536	18	44	2	108	2,238
11月	402	1,206	20	36	0	82	1,746
12月	385	1,264	40	40	0	77	1,806
令和7年 1月	438	1,483	28	46	5	92	2,092
2月	372	1,170	18	34	0	89	1,683
3月	858	1,634	31	34	1	107	2,665

年 度 別 月	被 保 険 者 数 減 内 訳						
	転 出 (人)	社保加入 (人)	生保開始 (人)	死 亡 (人)	後期高齢者加入 (人)	そ の 他 (人)	計 (人)
平成29年度	5,238	21,407	546	1,272	7,432	2,927	38,822
平成30年度	4,869	19,183	566	1,248	7,603	2,787	36,256
令和元年度	4,774	18,093	550	1,228	7,108	2,902	34,655
令和2年度	3,964	15,927	521	1,201	5,298	2,783	29,694
令和3年度	3,798	15,894	452	1,287	8,210	2,720	32,361
令和4年度	4,378	16,571	448	1,418	9,989	2,661	35,465
令和5年度	4,470	15,786	493	1,313	10,531	2,731	35,324
令和6年度	4,409	15,870	498	1,341	10,374	2,163	34,655
令和6年 4月	456	1,501	40	104	811	446	3,358
5月	364	1,426	42	119	805	203	2,959
6月	272	1,532	45	106	682	210	2,847
7月	380	1,501	50	119	796	180	3,026
8月	312	1,063	28	113	867	186	2,569
9月	309	1,088	47	101	866	130	2,541
10月	305	1,835	43	93	878	162	3,316
11月	265	1,344	33	96	884	124	2,746
12月	308	1,171	42	112	887	102	2,622
令和7年 1月	308	1,106	39	150	1,187	113	2,903
2月	301	1,027	38	120	898	123	2,507
3月	829	1,276	51	108	813	184	3,261

第3表 経理状況（その1）－B表

保険者番号	保険者名	収 入									保険者名
		保 険 税 (料)			国 庫 支 出 金						
		決算額 (円)	(再掲) 介護分 (円)	(再掲) 後期分 (円)	事務費負担金			療養給付費等負担金			
					決算額 (円)	(再掲) 介護分 (円)	(再掲) 後期分 (円)	決算額 (円)	(再掲) 介護分 (円)	(再掲) 後期分 (円)	
令和4年度	県 計	19,728,262,353	1,474,586,651	4,049,162,735	11,384,370	342,260	0	1,153,170,967	101,824,076	247,326,291	
令和5年度	県 計	19,487,231,604	1,463,263,038	4,041,137,515	11,763,788	342,260	0	1,302,829,616	96,538,924	265,459,466	
令和6年度	県 計	19,559,679,178	1,495,884,777	4,162,896,945	11,484,535	342,260	0	1,215,867,136	86,725,274	266,501,121	
	市 町 計	17,543,800,958	1,312,606,877	3,782,701,445	—	—	—	—	—	—	
	国保組合 計	2,015,878,220	183,277,900	380,195,500	11,484,535	342,260	0	1,215,867,136	86,725,274	266,501,121	
41001	佐賀市	5,154,289,955	412,065,405	1,156,497,852	—	—	—	—	—	—	佐
41002	唐津市	2,573,225,741	210,134,530	567,568,932	—	—	—	—	—	—	唐
41003	鳥栖市	1,364,958,700	99,251,000	325,582,381	—	—	—	—	—	—	鳥
41004	多久市	342,978,942	21,576,217	74,394,234	—	—	—	—	—	—	多
41005	伊万里市	1,097,163,496	80,776,172	223,374,243	—	—	—	—	—	—	伊
41006	武雄市	999,068,062	69,907,281	214,795,242	—	—	—	—	—	—	武
41007	鹿島市	675,476,800	56,068,453	103,126,644	—	—	—	—	—	—	鹿
41025	小城市	970,651,609	72,022,045	212,769,685	—	—	—	—	—	—	小
41048	嬉野市	569,665,287	40,540,749	116,795,876	—	—	—	—	—	—	嬉
41014	神埼市	633,832,766	39,942,962	122,342,712	—	—	—	—	—	—	神
41016	吉野ヶ里町	249,297,433	13,394,186	42,668,996	—	—	—	—	—	—	吉
41020	基山町	351,852,586	16,850,014	77,921,949	—	—	—	—	—	—	基
41024	上峰町	153,522,298	10,191,578	27,217,808	—	—	—	—	—	—	上
41021	みやき町	540,571,665	33,995,111	116,682,907	—	—	—	—	—	—	み
41035	玄海町	174,418,359	14,955,381	37,407,625	—	—	—	—	—	—	玄
41038	有田町	336,621,000	20,941,953	79,872,836	—	—	—	—	—	—	有
41042	大町町	125,379,864	6,708,631	22,551,509	—	—	—	—	—	—	大
41043	江北町	217,332,586	14,734,231	45,582,531	—	—	—	—	—	—	江
41044	白石町	769,078,679	59,153,505	161,661,030	—	—	—	—	—	—	白
41047	太良町	244,415,130	19,397,473	53,886,453	—	—	—	—	—	—	太
41301	医師国保	451,455,700	36,415,600	76,351,500	1,896,786	75,036	0	57,366,230	3,015,188	7,077,182	医
41302	歯科医師	459,047,320	51,006,400	99,530,400	2,626,247	75,036	0	166,056,698	12,577,919	40,749,000	歯
41303	建設国保	1,105,375,200	95,855,900	204,313,600	6,961,502	192,188	0	992,444,208	71,132,167	218,674,939	建

第3表 経理状況（その2）－B表

保険者番号	保険者名	収 入							
		国 庫 支 出 金					計		
		高額医療費 共同事業 負担金 (円)	特定健康 診査等 負担金 (円)	出産育児 一時金 補助金 (円)	その他 (円)	決算額 (円)	(再掲) 介護分 (円)	(再掲) 後期分 (円)	
令和4年度	県 計	12,395,000	2,033,000	10,705,000	340,000	1,190,028,337	102,166,336	247,326,291	
令和5年度	県 計	12,984,000	2,422,000	10,400,000	4,811,000	1,345,210,404	96,881,184	265,459,466	
令和6年度	県 計	15,453,000	2,900,000	8,995,000	49,930,000	1,304,629,671	87,067,534	266,501,121	
市 町	計	—	—	—	39,570,000	39,570,000	—	—	
国保組合	計	15,453,000	2,900,000	8,995,000	10,360,000	1,265,059,671	87,067,534	266,501,121	
41001	佐賀市	—	—	—	13,397,000	13,397,000	—	—	
41002	唐津市	—	—	—	419,000	419,000	—	—	
41003	鳥栖市	—	—	—	266,000	266,000	—	—	
41004	多久市	—	—	—	590,000	590,000	—	—	
41005	伊万里市	—	—	—	272,000	272,000	—	—	
41006	武雄市	—	—	—	2,890,000	2,890,000	—	—	
41007	鹿島市	—	—	—	2,437,000	2,437,000	—	—	
41025	小城市	—	—	—	0	0	—	—	
41048	嬉野市	—	—	—	2,443,000	2,443,000	—	—	
41014	神埼市	—	—	—	1,470,000	1,470,000	—	—	
41016	吉野ヶ里町	—	—	—	220,000	220,000	—	—	
41020	基山町	—	—	—	0	0	—	—	
41024	上峰町	—	—	—	278,000	278,000	—	—	
41021	みやき町	—	—	—	220,000	220,000	—	—	
41035	玄海町	—	—	—	566,000	566,000	—	—	
41038	有田町	—	—	—	4,494,000	4,494,000	—	—	
41042	大町町	—	—	—	2,238,000	2,238,000	—	—	
41043	江北町	—	—	—	2,258,000	2,258,000	—	—	
41044	白石町	—	—	—	2,608,000	2,608,000	—	—	
41047	太良町	—	—	—	2,504,000	2,504,000	—	—	
41301	医師国保	1,912,000	247,000	375,000	2,135,000	63,932,016	3,090,224	7,077,182	
41302	歯科医師	1,432,000	403,000	4,120,000	2,597,000	177,234,945	12,652,955	40,749,000	
41303	建設国保	12,109,000	2,250,000	4,500,000	5,628,000	1,023,892,710	71,324,355	218,674,939	

取 入									保 険 者 名
前期高齢者 交付金 (円)	特定健康診査等 負担金 (円)	県 支 出 金							
		保険給付費等交付 金 (普通交付金) (円)	保険給付費等交付金 (特別交付金)				小計 (円)	財政安定化基 金交付金 (円)	
			保険者努力支援分 (円)	特別調整交付金分 (円)	都道府県繰入金 (2号分) (円)	特定健康診査等負担金 (円)			
170,609,984	0	70,276,375,846	439,950,000	1,360,586,000	972,562,000	217,502,000	2,990,600,000	0	
151,101,152	0	70,474,754,739	443,185,000	1,350,546,000	932,811,886	196,242,000	2,922,784,886	269,000	
147,134,239	0	68,438,124,052	467,360,000	1,751,758,000	1,098,529,521	205,096,000	3,522,743,521	0	
—	—	68,438,124,052	467,360,000	1,751,758,000	1,098,529,521	205,096,000	3,522,743,521	0	
147,134,239	—	—	—	—	—	—	—	—	
—	—	18,421,743,000	97,956,000	314,391,000	129,150,000	42,532,000	584,029,000	0	佐
—	—	10,221,833,000	68,369,000	158,517,000	147,447,268	34,090,000	408,423,268	0	唐
—	—	5,152,563,000	41,145,000	141,723,000	63,477,673	14,610,000	260,955,673	0	鳥
—	—	1,898,620,000	15,418,000	66,750,000	49,256,572	6,384,000	137,808,572	0	多
—	—	4,529,046,000	32,231,000	132,723,000	60,744,013	16,612,000	242,310,013	0	伊
—	—	4,070,859,000	33,019,000	120,305,000	73,609,292	13,224,000	240,157,292	0	武
—	—	2,627,010,871	16,969,000	77,741,000	46,047,332	7,258,000	148,015,332	0	鹿
—	—	3,583,000,000	19,083,000	89,779,000	52,435,845	12,224,000	173,521,845	0	小
—	—	2,340,143,000	22,289,000	77,984,000	54,867,732	7,414,000	162,554,732	0	嬉
—	—	2,665,288,000	16,401,000	82,492,000	51,542,719	8,196,000	158,631,719	0	神
—	—	1,115,664,000	12,209,000	47,930,000	32,401,829	3,870,000	96,410,829	0	吉
—	—	1,406,226,000	12,630,000	31,064,000	40,451,379	6,448,000	90,593,379	0	基
—	—	670,032,000	7,084,000	31,860,000	22,361,829	2,668,000	63,973,829	0	上
—	—	2,561,427,000	16,283,000	99,088,000	33,834,879	7,478,000	156,683,879	0	み
—	—	550,767,000	7,316,000	40,780,000	44,453,144	2,554,000	95,103,144	0	玄
—	—	1,754,312,000	9,571,000	63,018,000	29,727,000	5,626,000	107,942,000	0	有
—	—	668,976,000	7,017,000	27,479,000	38,747,867	1,784,000	75,027,867	0	大
—	—	798,871,000	7,076,000	40,016,000	39,793,659	2,442,000	89,327,659	0	江
—	—	2,425,377,000	15,845,000	54,811,000	42,335,900	6,742,000	119,733,900	0	白
—	—	976,366,181	9,449,000	53,307,000	45,843,589	2,940,000	111,539,589	0	太
44,002,398	0	—	—	—	—	—	—	—	医
0	0	—	—	—	—	—	—	—	歯
103,131,841	0	—	—	—	—	—	—	—	建

第3表 経理状況（その3）－B表

保険者番号	保険者名	収 入						
		県 支 出 金		連合会 支出金 (円)	高額医療費 共同事業交付金 (円)	一 般 会 計 繰 入 金		
		その他 (円)	計 (円)			保険基盤安定（保険税軽減分）		
						決算額（円）	(再掲) 介護分（円）	(再掲) 後期分（円）
令和4年度	県 計	2,213,000	73,269,188,846	0	81,731,000	3,179,188,310	133,050,800	400,318,032
令和5年度	県 計	3,648,000	73,401,456,625	0	88,599,000	3,128,433,524	155,639,894	483,258,395
令和6年度	県 計	1,847,000	71,962,714,573	0	113,288,000	3,192,563,951	221,526,810	672,701,421
	市 町 計	1,847,000	71,962,714,573	0	—	3,192,563,951	221,526,810	672,701,421
	国保組合 計	0	0	—	113,288,000	—	—	—
41001	佐賀市	1,320,000	19,007,092,000	0	—	940,595,476	68,544,340	205,990,180
41002	唐津市	0	10,630,256,268	0	—	500,908,430	34,540,490	110,772,845
41003	鳥栖市	0	5,413,518,673	0	—	273,430,080	20,586,430	65,503,810
41004	多久市	0	2,036,428,572	0	—	91,658,182	5,768,160	19,153,847
41005	伊万里市	0	4,771,356,013	0	—	222,691,914	14,773,560	44,079,577
41006	武雄市	12,000	4,311,028,292	0	—	184,463,618	12,397,340	38,286,298
41007	鹿島市	0	2,775,026,203	0	—	111,677,544	10,750,140	15,605,120
41025	小城市	0	3,756,521,845	0	—	169,177,883	9,948,650	34,488,783
41048	嬉野市	0	2,502,697,732	0	—	110,228,910	6,816,040	21,209,070
41014	神埼市	515,000	2,824,434,719	0	—	95,931,920	6,576,920	17,871,000
41016	吉野ヶ里町	0	1,212,074,829	0	—	42,675,570	2,547,720	7,198,670
41020	基山町	0	1,496,819,379	0	—	54,859,030	2,959,530	12,445,410
41024	上峰町	0	734,005,829	0	—	25,798,225	1,715,300	4,616,175
41021	みやき町	0	2,718,110,879	0	—	94,301,080	6,684,720	18,335,520
41035	玄海町	0	645,870,144	0	—	22,553,742	1,353,830	4,964,591
41038	有田町	0	1,862,254,000	0	—	66,243,667	3,820,100	16,006,000
41042	大町町	0	744,003,867	0	—	34,381,760	1,765,870	5,516,740
41043	江北町	0	888,198,659	0	—	32,881,550	1,938,280	6,715,945
41044	白石町	0	2,545,110,900	0	—	80,262,530	5,511,890	16,645,300
41047	太良町	0	1,087,905,770	0	—	37,842,840	2,527,500	7,296,540
41301	医師国保	0	0	—	40,407,000	—	—	—
41302	歯科医師	0	0	—	8,452,000	—	—	—
41303	建設国保	0	0	—	64,429,000	—	—	—

取 入							保 險 者 名
一 般 会 計 繰 入 金							
保険基盤安定（保険者支援分）			未就学児均等割 保険税（料） （円）	産前産後保険料 （税） （円）	職員給与費等 （円）		
決算額（円）	（再掲）介護分（円）	（再掲）後期分（円）					
1,768,008,165	73,556,284	225,648,909	43,629,152	—	1,275,374,740		
1,739,487,347	95,134,150	284,085,671	40,885,035	2,258,368	1,345,501,761		
1,761,757,897	121,488,435	381,614,766	41,159,685	11,439,839	1,302,787,262		
1,761,757,897	121,488,435	381,614,766	41,159,685	11,439,839	1,302,787,262		
—	—	—	—	—	—		
517,694,532	38,567,203	116,407,328	13,886,268	2,730,343	355,621,454	佐	
274,195,143	19,737,620	61,126,703	6,041,422	3,996,519	243,774,896	唐	
143,181,987	10,072,914	34,418,912	3,210,039	1,513,005	77,868,851	鳥	
44,453,477	2,708,421	9,610,308	537,353	50,333	48,753,240	多	
118,379,065	7,875,360	24,152,104	2,438,967	487,814	113,179,000	伊	
105,814,872	6,667,689	22,826,285	2,453,373	345,245	83,341,329	武	
63,600,237	4,858,600	9,649,108	1,772,218	663,003	110,635,957	鹿	
92,523,507	6,277,073	20,207,907	2,033,085	334,878	18,809,996	小	
58,241,078	3,756,955	11,898,022	1,046,900	71,015	60,381,000	嬉	
57,034,256	3,522,320	10,993,458	1,087,500	305,097	8,802,000	神	
24,613,505	1,305,432	4,240,335	449,033	41,425	3,694,180	吉	
31,400,440	1,482,352	6,991,381	531,059	115,956	31,438,059	基	
14,813,400	998,086	2,630,103	435,815	321,539	4,882,000	上	
52,123,868	3,180,796	11,176,061	1,104,789	102,658	35,707,000	み	
14,131,188	944,874	3,095,011	450,076	17,898	27,950,000	玄	
36,577,398	1,999,507	8,777,080	475,662	54,911	7,000,000	有	
16,471,091	778,217	2,901,640	155,320	15,130	9,370,400	大	
19,490,120	1,188,129	4,106,555	555,490	80,792	30,880,000	江	
54,197,162	3,952,331	11,421,032	1,787,076	98,701	10,062,900	白	
22,821,571	1,614,556	4,985,433	708,240	93,577	20,635,000	大	
—	—	—	—	—	—	医	
—	—	—	—	—	—	菌	
—	—	—	—	—	—	建	

取 入									保険者名
一 般 会 計 繰 入 金						直診勘定 繰入金 (円)	その他の収入 (円)	普通調整 交付金等 (円)	
出産育児一時金 等 (円)	財政安定化 支援事業(円)	その他 (円)	計						
			決算額 (円)	(再掲) 介護分 (円)	(再掲) 後期分 (円)				
126,164,120	887,864,150	195,085,408	7,475,314,045	206,607,084	631,359,427	169,000	205,238,075	-	佐 唐 鳥 多 伊 武 鹿 小 嬉 神 吉 基 上 み 玄 有 大 江 白 太
146,938,526	862,760,213	200,926,549	7,467,191,323	250,774,044	773,373,222	0	181,074,010	-	
131,494,075	841,531,054	82,413,074	7,365,146,837	343,015,245	1,066,748,665	0	182,446,765	-	
131,494,075	841,531,054	82,413,074	7,365,146,837	343,015,245	1,066,748,665	0	177,390,952	-	
-	-	-	-	-	-	0	5,055,813	-	
37,240,000	197,662,000	7,587,229	2,073,017,302	107,111,543	326,715,093	0	37,032,886	-	医 苗 建
22,976,000	207,828,000	10,241,931	1,269,962,341	54,278,110	174,251,659	0	32,385,451	-	
11,309,333	65,203,750	1,785,955	577,503,000	30,659,344	101,142,464	0	16,737,345	-	
1,658,665	40,863,750	1,239,617	229,214,617	8,476,581	28,898,583	0	3,328,811	-	
10,333,000	98,700,478	1,596,814	567,807,052	22,648,920	68,897,746	0	9,176,902	-	
6,317,000	68,840,000	3,016,933	454,592,370	19,065,029	61,810,134	0	17,564,262	-	
4,605,041	10,267,000	1,182,755	304,403,755	15,608,740	25,631,803	0	9,543,628	-	
4,751,038	15,462,000	2,619,000	305,711,387	16,225,723	55,227,074	0	9,302,246	-	
6,000,000	25,749,000	1,326,277	263,044,180	10,572,995	33,334,537	0	15,783,487	-	
4,334,000	10,796,000	2,198,398	180,489,171	10,099,240	29,142,978	0	3,850,245	-	
1,336,000	4,838,000	539,778	78,187,491	3,853,152	11,526,954	0	1,352,729	-	
2,984,000	7,676,250	474,422	129,479,216	4,441,882	19,590,896	0	2,347,682	-	
2,666,000	11,937,000	459,418	61,313,397	2,713,386	7,390,039	0	717,483	-	
4,333,333	14,271,250	43,239,603	245,183,581	9,865,516	29,769,494	0	4,047,904	-	
1,000,000	1,752,000	590,393	68,445,297	2,298,704	8,168,526	0	707,728	-	
1,666,666	20,856,800	359,564	133,234,668	5,819,607	24,918,780	0	5,395,766	-	
999,999	13,398,000	273,523	75,065,223	2,544,087	8,448,318	0	566,418	-	
1,992,000	2,698,000	431,991	89,009,943	3,126,409	10,961,669	0	302,800	-	
2,000,000	7,167,000	2,368,630	157,943,999	9,464,221	28,484,954	0	4,684,764	-	
2,992,000	15,564,776	880,843	101,538,847	4,142,056	12,436,964	0	2,562,415	-	
-	-	-	-	-	-	0	570,997	-	
-	-	-	-	-	-	0	1,012,943	-	
-	-	-	-	-	-	0	3,471,873	-	

第3表 経理状況（その4）－B表

保険者番号	保険者名	収 入						
		小 計（単年度収入）			基 金 等 入 （円）	繰 越 金 （円）	市 町 村 債 （組 合 債） （円）	収 入 計 （円）
		決算額 （円）	（再掲）介護分 （円）	（再掲）後期分 （円）				
令和4年度	県 計	102,120,541,640	1,779,968,922	4,920,708,593	938,059,561	3,077,752,579	0	106,136,353,780
令和5年度	県 計	102,121,864,118	1,807,746,868	5,072,715,916	1,134,840,569	2,543,782,846	0	105,800,487,533
令和6年度	県 計	100,635,039,263	1,925,967,556	5,496,146,731	1,699,313,547	3,742,628,375	0	106,076,981,185
	市 町 計	97,088,623,320	1,655,622,122	4,849,450,110	1,699,313,547	2,669,758,708	0	101,457,695,575
	国保組合 計	3,546,415,943	270,345,434	646,696,621	0	1,072,869,667	0	4,619,285,610
41001	佐賀市	26,284,829,143	519,176,948	1,483,212,945	130,832,000	100,893,831	0	26,516,554,974
41002	唐津市	14,506,248,801	264,412,640	741,820,591	388,380,000	439,933,506	0	15,334,562,307
41003	鳥栖市	7,372,983,718	129,910,344	426,724,845	115,000,000	131,675,625	0	7,619,659,343
41004	多久市	2,612,540,942	30,052,798	103,292,817	92,471,000	50,556,629	0	2,755,568,571
41005	伊万里市	6,445,775,463	103,425,092	292,271,989	94,096,000	296,892,506	0	6,836,763,969
41006	武雄市	5,785,142,986	88,972,310	276,605,376	79,305,288	175,169,982	0	6,039,618,256
41007	鹿島市	3,766,887,386	71,677,193	128,758,447	104,000,000	0	0	3,870,887,386
41025	小城市	5,042,187,087	88,247,768	267,996,759	30,000,000	100,366,179	0	5,172,553,266
41048	嬉野市	3,353,633,686	51,113,744	150,130,413	127,478,000	160,861,986	0	3,641,973,672
41014	神埼市	3,644,076,901	50,042,202	151,485,690	210,859,000	127,080,149	0	3,982,016,050
41016	吉野ヶ里町	1,541,132,482	17,247,338	54,195,950	72,000,000	17,846,113	0	1,630,978,595
41020	基山町	1,980,498,863	21,291,896	97,512,845	1,431,259	77,790,877	0	2,059,720,999
41024	上峰町	949,837,007	12,904,964	34,607,847	0	93,129,988	0	1,042,966,995
41021	みやき町	3,508,134,029	43,860,627	146,452,401	0	175,262,263	0	3,683,396,292
41035	玄海町	890,007,528	17,254,085	45,576,151	0	48,342,372	0	938,349,900
41038	有田町	2,341,999,434	26,761,560	104,791,616	81,554,000	37,013,390	0	2,460,566,824
41042	大町町	947,253,372	9,252,718	30,999,827	29,907,000	77,464,191	0	1,054,624,563
41043	江北町	1,197,101,988	17,860,640	56,544,200	30,000,000	60,324,385	0	1,287,426,373
41044	白石町	3,479,426,342	68,617,726	190,145,984	0	451,086,925	0	3,930,513,267
41047	太良町	1,438,926,162	23,539,529	66,323,417	112,000,000	48,067,811	0	1,598,993,973
41301	医師国保	600,368,111	39,505,824	83,428,682	0	400,855,188	0	1,001,223,299
41302	歯科医師	645,747,208	63,659,355	140,279,400	0	270,756,378	0	916,503,586
41303	建設国保	2,300,300,624	167,180,255	422,988,539	0	401,258,101	0	2,701,558,725

支 出								保 険 者 名
総 務 費	保 険 給 付 費							
決算額 (円)	療養給付費 (円)	療養費 (円)	小 計 (円)	高額療養費 (円)	高額介護合 算療養費 (円)	移送費 (円)	出産育児諸費 (円)	
1,609,877,613	61,984,100,805	468,825,705	62,452,926,510	9,636,922,735	6,921,515	525,429	215,685,349	
1,907,755,809	60,509,747,911	461,704,196	60,971,452,107	9,760,808,205	7,451,981	60,000	245,030,317	
2,354,170,702	58,812,706,501	465,971,305	59,278,677,806	9,552,459,167	7,131,019	15,000	215,498,711	
2,230,124,785	57,049,654,104	446,224,541	57,495,878,645	9,328,210,964	7,131,019	15,000	182,000,711	
124,045,917	1,763,052,397	19,746,764	1,782,799,161	224,248,203	0	0	33,498,000	
414,671,572	15,338,446,661	131,373,017	15,469,819,678	2,489,572,969	2,254,506	0	56,952,615	佐
381,700,432	8,452,082,945	52,332,988	8,504,415,933	1,409,128,222	1,464,706	15,000	34,074,845	唐
120,533,841	4,264,986,049	36,618,025	4,301,604,074	692,456,679	503,785	0	16,839,040	鳥
111,265,648	1,595,194,994	9,327,687	1,604,522,681	265,850,710	207,028	0	2,488,000	多
148,569,321	3,806,309,130	32,670,972	3,838,980,102	619,170,202	352,252	0	12,171,582	伊
118,669,893	3,454,831,950	21,423,945	3,476,255,895	558,413,595	287,244	0	9,476,000	武
168,971,075	2,170,914,586	24,210,294	2,195,124,880	357,736,804	414,364	0	6,907,561	鹿
66,833,218	2,976,319,710	23,464,940	2,999,784,650	495,393,931	190,357	0	7,126,558	小
92,829,128	1,979,450,921	16,393,487	1,995,844,408	320,619,457	109,785	0	1,988,000	嬉
67,430,008	2,260,556,758	18,707,470	2,279,264,228	351,497,747	171,947	0	4,000,000	神
35,621,255	952,052,495	6,854,417	958,906,912	149,403,387	151,426	0	2,000,000	吉
59,111,240	1,211,363,510	10,334,665	1,221,698,175	181,079,764	140,822	0	4,476,000	基
35,090,822	577,287,759	4,624,600	581,912,359	85,290,009	43,110	0	4,000,000	上
55,043,028	2,095,835,122	15,187,219	2,111,022,341	371,790,038	169,156	0	3,524,510	み
86,694,059	458,917,122	2,003,850	460,920,972	72,258,712	259,471	0	1,500,000	玄
21,913,426	1,422,874,411	8,084,194	1,430,958,605	239,228,929	106,842	0	2,500,000	有
56,472,910	543,441,327	2,313,090	545,754,417	92,428,577	64,105	0	1,500,000	大
80,418,447	645,422,157	6,326,611	651,748,768	102,533,918	51,304	0	2,988,000	江
42,585,953	2,046,007,967	16,708,772	2,062,716,739	331,631,310	129,916	0	3,000,000	白
65,699,509	797,358,530	7,264,298	804,622,828	142,726,004	58,893	0	4,488,000	太
31,170,714	282,395,191	1,579,735	283,974,926	34,520,232	0	0	2,000,000	医
24,097,944	268,695,853	4,643,566	273,339,419	22,136,918	0	0	16,988,000	歯
68,777,259	1,211,961,353	13,523,463	1,225,484,816	167,591,053	0	0	14,510,000	健

第3表 経理状況（その5）－B表

保険者番号	保険者名	支 出					
		保 険 給 付 費				審査支払 手数料	計
		葬祭諸費 (円)	育児諸費 (円)	その他 (円)	計 (円)		
令和4年度	県 計	40,720,000	0	47,542,062	72,401,243,600	213,574,472	72,614,818,072
令和5年度	県 計	38,580,000	0	16,828,908	71,040,211,518	209,858,536	71,250,070,054
令和6年度	県 計	39,710,000	0	18,704,167	69,112,195,870	202,913,425	69,315,109,295
市 町	計	37,260,000	0	18,667	67,050,515,006	194,101,835	67,244,616,841
国保組合	計	2,450,000	0	18,685,500	2,061,680,864	8,811,590	2,070,492,454
41001	佐賀市	9,330,000	0	18,667	18,027,948,435	53,202,311	18,081,150,746
41002	唐津市	6,720,000	0	0	9,955,818,706	28,971,898	9,984,790,604
41003	鳥栖市	2,250,000	0	0	5,013,653,578	13,574,380	5,027,227,958
41004	多久市	1,170,000	0	0	1,874,238,419	4,810,438	1,879,048,857
41005	伊万里市	2,760,000	0	0	4,473,434,138	12,288,463	4,485,722,601
41006	武雄市	2,190,000	0	0	4,046,622,734	12,556,269	4,059,179,003
41007	鹿島市	1,200,000	0	0	2,561,383,609	7,279,865	2,568,663,474
41025	小城市	2,070,000	0	0	3,504,565,496	10,014,783	3,514,580,279
41048	嬉野市	900,000	0	0	2,319,461,650	6,714,753	2,326,176,403
41014	神埼市	1,470,000	0	0	2,636,403,922	7,573,033	2,643,976,955
41016	吉野ヶ里町	690,000	0	0	1,111,151,725	4,972,506	1,116,124,231
41020	基山町	870,000	0	0	1,408,264,761	4,018,711	1,412,283,472
41024	上峰町	270,000	0	0	671,515,478	2,006,451	673,521,929
41021	みやき町	1,230,000	0	0	2,487,736,045	6,480,408	2,494,216,453
41035	玄海町	450,000	0	0	535,389,155	1,631,054	537,020,209
41038	有田町	1,200,000	0	0	1,673,994,376	4,814,570	1,678,808,946
41042	大町町	240,000	0	0	639,987,099	1,701,233	641,688,332
41043	江北町	390,000	0	0	757,711,990	2,290,919	760,002,909
41044	白石町	1,230,000	0	0	2,398,707,965	6,814,920	2,405,522,885
41047	太良町	630,000	0	0	952,525,725	2,384,870	954,910,595
41301	医師国保	250,000	0	2,295,000	323,040,158	1,494,307	324,534,465
41302	歯科医師	750,000	0	1,602,000	314,816,337	1,740,838	316,557,175
41303	建設国保	1,450,000	0	14,788,500	1,423,824,369	5,576,445	1,429,400,814

支 出			保 険 者 名
後 期 高 齢 者 支 援 金 等			
後期高齢者支援金 (円)	事務費拠出金 (円)	計 (円)	
622,867,323	40,686	622,908,009	
663,311,299	39,141	663,350,440	
677,267,688	38,062	677,305,750	
—	—	—	
677,267,688	38,062	677,305,750	
—	—	—	佐
—	—	—	唐
—	—	—	鳥
—	—	—	多
—	—	—	伊
—	—	—	武
—	—	—	鹿
—	—	—	小
—	—	—	嬉
—	—	—	神
—	—	—	吉
—	—	—	基
—	—	—	上
—	—	—	み
—	—	—	玄
—	—	—	有
—	—	—	大
—	—	—	江
—	—	—	白
—	—	—	太
100,230,796	5,937	100,236,733	医
140,961,526	8,024	140,969,550	歯
436,075,366	24,101	436,099,467	建

第3表 経理状況（その6）－B表

保険者番号	保険者名	支 出					
		前 期 高 齢 者 納 付 金 等			介 護 納 付 金		高額医療費共同 事業拠出金 (円)
		前期高齢者納付金 (円)	事務費拠出金 (円)	計 (円)	決算額 (円)	(再掲)介護分 (円)	
令和4年度	県 計	58,481,639	32,748	58,514,387	281,775,273	281,775,273	80,597,000
令和5年度	県 計	52,916,136	32,292	52,948,428	277,327,229	277,327,229	92,009,000
令和6年度	県 計	41,586,366	30,994	41,617,360	279,166,635	279,166,635	87,883,000
	市 町 計	—	—	—	—	—	—
	国保組合 計	41,586,366	30,994	41,617,360	279,166,635	279,166,635	87,883,000
41001	佐賀市	—	—	—	—	—	—
41002	唐津市	—	—	—	—	—	—
41003	鳥栖市	—	—	—	—	—	—
41004	多久市	—	—	—	—	—	—
41005	伊万里市	—	—	—	—	—	—
41006	武雄市	—	—	—	—	—	—
41007	鹿島市	—	—	—	—	—	—
41025	小城市	—	—	—	—	—	—
41048	嬉野市	—	—	—	—	—	—
41014	神埼市	—	—	—	—	—	—
41016	吉野ヶ里町	—	—	—	—	—	—
41020	基山町	—	—	—	—	—	—
41024	上峰町	—	—	—	—	—	—
41021	みやき町	—	—	—	—	—	—
41035	玄海町	—	—	—	—	—	—
41038	有田町	—	—	—	—	—	—
41042	大町町	—	—	—	—	—	—
41043	江北町	—	—	—	—	—	—
41044	白石町	—	—	—	—	—	—
41047	太良町	—	—	—	—	—	—
41301	医師国保	201,036	4,835	205,871	45,231,269	45,231,269	30,585,000
41302	歯科医師	40,476,201	6,534	40,482,735	65,733,345	65,733,345	9,415,000
41303	建設国保	909,129	19,625	928,754	168,202,021	168,202,021	47,883,000

支 出						保 險 者 名
国 民 健 康 保 險 事 業 費 納 付 金						
医療給付費分 (円)	後期高齢者支援金等分 (円)	介護納付金分 (円)	計 (円)			
			決算額	(再掲) 後期分	(再掲) 介護分	
18,329,940,145	4,688,409,544	1,653,435,105	24,671,784,794	4,688,409,544	1,653,435,105	
18,372,709,053	4,968,691,868	1,603,229,255	24,944,630,176	4,968,691,868	1,603,229,255	
18,921,428,411	5,225,732,112	1,760,973,276	25,908,133,799	5,225,732,112	1,760,973,276	
18,921,428,411	5,225,732,112	1,760,973,276	25,908,133,799	5,225,732,112	1,760,973,276	
—	—	—	—	—	—	
5,202,067,642	1,476,255,235	510,203,186	7,188,526,063	1,476,255,235	510,203,186	佐
2,854,923,794	795,941,816	286,755,446	3,937,621,056	795,941,816	286,755,446	唐
1,527,655,247	419,524,582	126,731,371	2,073,911,200	419,524,582	126,731,371	鳥
447,910,082	112,553,341	34,000,179	594,463,602	112,553,341	34,000,179	多
1,274,420,391	336,474,221	109,487,534	1,720,382,146	336,474,221	109,487,534	伊
1,114,043,536	302,323,095	99,448,922	1,515,815,553	302,323,095	99,448,922	武
705,900,066	196,043,711	71,180,274	973,124,051	196,043,711	71,180,274	鹿
946,861,249	269,285,877	91,190,006	1,307,337,132	269,285,877	91,190,006	小
617,674,325	159,202,270	56,279,890	833,156,485	159,202,270	56,279,890	嬉
693,148,782	191,816,714	59,101,695	944,067,191	191,816,714	59,101,695	神
310,531,922	82,575,256	24,180,283	417,287,461	82,575,256	24,180,283	吉
379,578,211	115,850,503	27,614,490	523,043,204	115,850,503	27,614,490	基
184,367,606	49,702,476	13,952,874	248,022,956	49,702,476	13,952,874	上
625,786,663	156,886,787	46,890,156	829,563,606	156,886,787	46,890,156	み
176,028,030	49,177,869	18,887,731	244,093,630	49,177,869	18,887,731	玄
431,049,833	115,480,724	37,630,915	584,161,472	115,480,724	37,630,915	有
158,700,139	39,514,263	12,166,714	210,381,116	39,514,263	12,166,714	大
232,582,862	63,264,363	20,975,754	316,822,979	63,264,363	20,975,754	江
773,493,064	220,638,315	83,240,679	1,077,372,058	220,638,315	83,240,679	白
264,704,967	73,220,694	31,055,177	368,980,838	73,220,694	31,055,177	太
—	—	—	—	—	—	医
—	—	—	—	—	—	歯
—	—	—	—	—	—	建

第3表 経理状況（その7）－B表

保険者番号	保険者名	支 出						
		財政安定化 基金拠出金 (円)	保 健 事 業 費				保険給付費等交付金 償還金 (円)	直診勘定 繰出金 (円)
			特定健康診査等 事業費 (円)	保健事業費 (円)	健康管理 センター 事業費 (円)	計 (円)		
令和4年度	県 計	0	564,392,725	246,962,533	6,553,414	817,908,672	580,951,923	52,081,000
令和5年度	県 計	6,710,000	565,953,980	256,192,966	5,337,226	827,484,172	251,731,316	60,757,000
令和6年度	県 計	0	583,560,928	256,971,812	5,250,828	845,783,568	1,534,319,658	135,262,000
市 町	計	0	571,196,035	225,975,191	5,250,828	802,422,054	1,534,319,658	135,262,000
国保組合	計	—	12,364,893	30,996,621	0	43,361,514	—	—
41001	佐賀市	0	112,360,881	16,736,636	0	129,097,517	58,896,076	67,536,000
41002	唐津市	0	85,839,866	18,921,405	5,250,828	110,012,099	266,355,405	0
41003	鳥栖市	0	62,365,869	9,453,280	0	71,819,149	115,784,986	0
41004	多久市	0	9,025,566	7,279,809	0	16,305,375	41,968,770	3,494,000
41005	伊万里市	0	43,815,720	15,065,244	0	58,880,964	237,626,931	0
41006	武雄市	0	27,761,747	31,895,669	0	59,657,416	82,868,482	0
41007	鹿島市	0	23,508,286	11,816,875	0	35,325,161	250,000	0
41025	小城市	0	24,371,873	8,316,088	0	32,687,961	96,656,700	3,852,000
41048	嬉野市	0	25,261,202	7,339,481	0	32,600,683	95,377,261	0
41014	神埼市	0	21,204,263	3,920,000	0	25,124,263	99,633,242	17,630,000
41016	吉野ヶ里町	0	13,735,782	12,546,477	0	26,282,259	33,431,766	0
41020	基山町	0	21,807,004	12,781,921	0	34,588,925	10,864,685	0
41024	上峰町	0	5,485,598	9,268,928	0	14,754,526	32,448,353	0
41021	みやき町	0	23,766,744	22,533,062	0	46,299,806	157,822,692	0
41035	玄海町	0	4,804,380	633,144	0	5,437,524	44,034,898	0
41038	有田町	0	18,321,238	4,436,000	0	22,757,238	43,131,349	42,750,000
41042	大町町	0	4,254,952	10,644,857	0	14,899,809	46,388,335	0
41043	江北町	0	4,602,806	11,771,403	0	16,374,209	29,852,366	0
41044	白石町	0	22,478,903	9,253,988	0	31,732,891	40,317,361	0
41047	太良町	0	16,423,355	1,360,924	0	17,784,279	610,000	0
41301	医師国保	—	751,489	7,648,099	0	8,399,588	0	0
41302	歯科医師	—	2,465,600	13,641,020	0	16,106,620	0	0
41303	建設国保	—	9,147,804	9,707,502	0	18,855,306	0	0

支 出							保 険 者 名
その他の支出			老人保健 拠出金等	小 計 (単年度支出)			
決算額 (円)	(再掲) 介護分 (円)	(再掲) 後期分 (円)		決算額 (円)	(再掲) 介護分 (円)	(再掲) 後期分 (円)	
371,274,887	427,879	694,846	—	101,762,491,630	1,935,638,257	5,312,012,399	
379,664,529	386,514	749,052	—	100,714,438,153	1,880,942,998	5,632,791,360	
228,440,841	152,100	271,291	—	101,407,192,608	2,040,292,011	5,903,309,153	
211,657,871	152,100	271,291	—	98,066,537,008	1,761,125,376	5,226,003,403	
16,782,970	0	0	—	3,340,655,600	279,166,635	677,305,750	
19,525,749	0	0	—	25,959,403,723	510,203,186	1,476,255,235	佐
12,669,320	0	0	—	14,693,148,916	286,755,446	795,941,816	唐
2,501,300	0	0	—	7,411,778,434	126,731,371	419,524,582	鳥
1,041,400	0	0	—	2,647,587,652	34,000,179	112,553,341	多
34,637,021	0	0	—	6,685,818,984	109,487,534	336,474,221	伊
20,410,380	0	0	—	5,856,600,727	99,448,922	302,323,095	武
4,564,500	0	0	—	3,750,898,261	71,180,274	196,043,711	鹿
10,041,041	0	0	—	5,031,988,331	91,190,006	269,285,877	小
57,033,895	0	0	—	3,437,173,855	56,279,890	159,202,270	嬉
2,006,600	0	0	—	3,799,868,259	59,101,695	191,816,714	神
878,300	0	0	—	1,629,625,272	24,180,283	82,575,256	吉
4,908,317	0	0	—	2,044,799,843	27,614,490	115,850,503	基
3,561,808	0	0	—	1,007,400,394	13,952,874	49,702,476	上
11,676,675	87,000	125,891	—	3,594,622,260	46,977,156	157,012,678	み
1,534,995	0	0	—	918,815,315	18,887,731	49,177,869	玄
1,511,640	0	0	—	2,395,034,071	37,630,915	115,480,724	有
680,624	0	0	—	970,511,126	12,166,714	39,514,263	大
347,700	0	0	—	1,203,818,610	20,975,754	63,264,363	江
19,688,992	0	0	—	3,617,220,140	83,240,679	220,638,315	白
2,437,614	65,100	145,400	—	1,410,422,835	31,120,277	73,366,094	太
4,197,190	0	0	—	544,560,830	45,231,269	100,236,733	医
6,001,314	0	0	—	619,363,683	65,733,345	140,969,550	齒
6,584,466	0	0	—	2,176,731,087	168,202,021	436,099,467	建

単年度収支差引額			保 険 者 名
決算額 (円)	(再掲) 介護分 (円)	(再掲) 後期分 (円)	
358,050,010	△ 155,669,335	△ 391,303,806	
1,407,425,965	△ 73,196,130	△ 560,075,444	
△ 772,153,345	△ 221,435,998	△ 733,877,515	
△ 977,913,688	△ 212,614,797	△ 703,268,386	
205,760,343	△ 8,821,201	△ 30,609,129	
325,425,420	△ 98,137,781	△ 319,757,383	佐
△ 186,900,115	△ 22,342,806	△ 54,121,225	唐
△ 38,794,716	3,178,973	7,200,263	鳥
△ 35,046,710	△ 3,947,381	△ 9,260,524	多
△ 240,043,521	△ 6,062,442	△ 44,202,232	伊
△ 71,457,741	△ 10,476,612	△ 25,717,719	武
15,989,125	496,919	△ 67,285,264	鹿
10,198,756	△ 2,942,238	△ 1,289,118	小
△ 83,540,169	△ 5,166,146	△ 9,071,857	嬉
△ 155,791,358	△ 9,059,493	△ 40,331,024	神
△ 88,492,790	△ 6,932,945	△ 28,379,306	吉
△ 64,300,980	△ 6,322,594	△ 18,337,658	基
△ 57,563,387	△ 1,047,910	△ 15,094,629	上
△ 86,488,231	△ 3,116,529	△ 10,560,277	み
△ 28,807,787	△ 1,633,646	△ 3,601,718	玄
△ 53,034,637	△ 10,869,355	△ 10,689,108	有
△ 23,257,754	△ 2,913,996	△ 8,514,436	大
△ 6,716,622	△ 3,115,114	△ 6,720,163	江
△ 137,793,798	△ 14,622,953	△ 30,492,331	白
28,503,327	△ 7,580,748	△ 7,042,677	太
55,807,281	△ 5,725,445	△ 16,808,051	医
26,383,525	△ 2,073,990	△ 690,150	菌
123,569,537	△ 1,021,766	△ 13,110,928	建

第3表 経理状況（その8）－B表

保険者番号	保険者名	単年度 黒字額  (円)	単年度 赤字額  (円)	支 出				支 出 合 計  (円)
				基金等 積立金  (円)	前 年 度 繰上充用金  (円)	公債費（組合債費）		
						決算額  (円)	うち財政安定 化基金償還金  (円)	
令和4年度	県 計	718,522,918	360,472,908	1,271,221,905	0	446,175,000	0	103,479,888,535
令和5年度	県 計	1,480,566,510	73,140,545	783,572,617	0	426,175,000	0	101,924,185,770
令和6年度	県 計	585,876,971	1,358,030,316	863,838,821	0	0	0	102,271,031,429
	市 町 計	380,116,628	1,358,030,316	853,838,821	0	0	0	98,920,375,829
	国保組合 計	205,760,343	0	10,000,000	0	0	0	3,350,655,600
41001	佐賀市	325,425,420	0	101,072,207	0	0	0	26,060,475,930
41002	唐津市	0	186,900,115	168,002,179	0	0	0	14,861,151,095
41003	鳥栖市	0	38,794,716	15,965,639	0	0	0	7,427,744,073
41004	多久市	0	35,046,710	77,069,232	0	0	0	2,724,656,884
41005	伊万里市	0	240,043,521	38,550,393	0	0	0	6,724,369,377
41006	武雄市	0	71,457,741	113,157,710	0	0	0	5,969,758,437
41007	鹿島市	15,989,125	0	203,174	0	0	0	3,751,101,435
41025	小城市	10,198,756	0	138,488	0	0	0	5,032,126,819
41048	嬉野市	0	83,540,169	107,027,525	0	0	0	3,544,201,380
41014	神埼市	0	155,791,358	155,246,623	0	0	0	3,955,114,882
41016	吉野ヶ里町	0	88,492,790	507,210	0	0	0	1,630,132,482
41020	基山町	0	64,300,980	108,576	0	0	0	2,044,908,419
41024	上峰町	0	57,563,387	47,495	0	0	0	1,007,447,889
41021	みやき町	0	86,488,231	0	0	0	0	3,594,622,260
41035	玄海町	0	28,807,787	29,216	0	0	0	918,844,531
41038	有田町	0	53,034,637	406,320	0	0	0	2,395,440,391
41042	大町町	0	23,257,754	45,783,280	0	0	0	1,016,294,406
41043	江北町	0	6,716,622	30,523,554	0	0	0	1,234,342,164
41044	白石町	0	137,793,798	0	0	0	0	3,617,220,140
41047	太良町	28,503,327	0	0	0	0	0	1,410,422,835
41301	医師国保	55,807,281	0	0	0	0	0	544,560,830
41302	歯科医師	26,383,525	0	0	0	0	0	619,363,683
41303	建設国保	123,569,537	0	10,000,000	0	0	0	2,186,731,087

収 支 状 況					基金等保有額	市町村債 (組合債) 残 高	保 険 者 名
黒字額 (円)	うち次年度 への繰越金 (円)	うち基金等 積 立 金 (円)	赤字額 (円)	収支差引額 (円)			
2,656,465,245	2,543,782,856	112,682,389	0	2,656,465,245	5,425,506,924	364,175,000	
3,876,301,763	3,641,734,544	234,567,219	0	3,876,301,763	5,308,853,191	24,175,000	
3,805,949,756	3,591,863,805	214,085,951	0	3,805,949,756	4,587,520,585	0	
2,537,319,746	2,323,233,795	214,085,951	0	2,537,319,746	3,936,434,345	0	
1,268,630,010	1,268,630,010	0	0	1,268,630,010	651,086,240	0	
456,079,044	456,079,044	0	0	456,079,044	98,801,070	0	佐
473,411,212	473,411,212	0	0	473,411,212	587,762,416	0	唐
191,915,270	191,915,270	0	0	191,915,270	146,534,614	0	鳥
30,911,687	30,911,687	0	0	30,911,687	58,484,111	0	多
112,394,592	112,394,592	0	0	112,394,592	684,167,539	0	伊
69,859,819	69,859,819	0	0	69,859,819	298,991,712	0	武
119,785,951	0	119,785,951	0	119,785,951	252,831,588	0	鹿
140,426,447	140,426,447	0	0	140,426,447	171,201,541	0	小
97,772,292	97,772,292	0	0	97,772,292	167,317,012	0	嬉
26,901,168	26,901,168	0	0	26,901,168	83,612,171	0	神
846,113	846,113	0	0	846,113	131,091,912	0	吉
14,812,580	14,812,580	0	0	14,812,580	310,928,908	0	基
35,519,106	35,519,106	0	0	35,519,106	70,994,543	0	上
88,774,032	88,774,032	0	0	88,774,032	7,000,000	0	み
19,505,369	19,505,369	0	0	19,505,369	93,458,310	0	玄
65,126,433	65,126,433	0	0	65,126,433	268,500,917	0	有
38,330,157	38,330,157	0	0	38,330,157	130,508,815	0	大
53,084,209	53,084,209	0	0	53,084,209	174,528,088	0	江
313,293,127	313,293,127	0	0	313,293,127	3,199,570	0	白
188,571,138	94,271,138	94,300,000	0	188,571,138	196,519,508	0	太
456,662,469	456,662,469	0	0	456,662,469	120,303,000	0	医
297,139,903	297,139,903	0	0	297,139,903	175,631,632	0	歯
514,827,638	514,827,638	0	0	514,827,638	355,151,608	0	建

第4表 被保険者一人当たり経理状況（その1）

保険者番号	保険者名	収 入						
		保険税 (料) (円)	支 出 金					
			事務費 負担金 (円)	療養給付費 等負担金 (円)	高額医療費 共同事業 負担金 (円)	特定健康診査 等負担金 (円)	出産育児 一時金補助金 (円)	その他 (円)
令和4年度	県 計	113,851	66	6,655	72	12	62	2
令和5年度	県 計	117,165	71	7,833	78	15	63	29
令和6年度	県 計	122,900	72	7,640	97	18	57	314
市 町	計	116,917	0	0	0	0	0	264
国保組合	計	221,574	1,262	133,641	1,699	319	989	1,139
41001	佐賀市	125,089	0	0	0	0	0	325
41002	唐津市	107,955	0	0	0	0	0	18
41003	鳥栖市	117,954	0	0	0	0	0	23
41004	多久市	94,485	0	0	0	0	0	163
41005	伊万里市	111,195	0	0	0	0	0	28
41006	武雄市	112,635	0	0	0	0	0	326
41007	鹿島市	115,132	0	0	0	0	0	415
41025	小城市	127,315	0	0	0	0	0	0
41048	嬉野市	117,748	0	0	0	0	0	505
41014	神埼市	113,937	0	0	0	0	0	264
41016	吉野ヶ里町	102,761	0	0	0	0	0	91
41020	基山町	111,416	0	0	0	0	0	0
41024	上峰町	100,539	0	0	0	0	0	182
41021	みやき町	118,209	0	0	0	0	0	48
41035	玄海町	129,295	0	0	0	0	0	420
41038	有田町	95,360	0	0	0	0	0	1,273
41042	大町町	99,036	0	0	0	0	0	1,768
41043	江北町	124,475	0	0	0	0	0	1,293
41044	白石町	141,401	0	0	0	0	0	479
41047	太良町	112,790	0	0	0	0	0	1,156
41301	医師国保	318,151	1,337	40,427	1,347	174	264	1,505
41302	歯科医師	231,725	1,326	83,825	723	203	2,080	1,311
41303	建設国保	193,994	1,222	174,174	2,125	395	790	988

取				入				保 險 者 名
国庫支出金	前期高齢者 交付金	特定健康診査 等負担金	県支出金	連合会 支出金	共同事業 交付金	一 般 会 計 繰 入 金		
計						保険基盤安定	職員給与費等	
(円)	(円)	(円)	(円)	(円)	(円)	(円)		
6,868	985	0	422,832	0	472	28,550	7,360	
8,088	908	0	441,319	0	533	29,268	8,090	
8,197	924	0	452,166	0	712	31,130	8,186	
264	0	0	479,582	0	0	33,017	8,682	
139,048	16,172	0	0	0	12,452	—	—	
325	0	0	461,281	0	0	35,391	8,631	佐
18	0	0	445,975	0	0	32,518	10,227	唐
23	0	0	467,812	0	0	36,002	6,729	鳥
163	0	0	561,000	0	0	37,496	13,431	多
28	0	0	483,567	0	0	34,567	11,470	伊
326	0	0	486,023	0	0	32,726	9,396	武
415	0	0	472,989	0	0	29,875	18,857	鹿
0	0	0	492,723	0	0	34,326	2,467	小
505	0	0	517,300	0	0	34,822	12,481	嬉
264	0	0	507,718	0	0	27,497	1,582	神
91	0	0	499,619	0	0	27,737	1,523	吉
0	0	0	473,977	0	0	27,315	9,955	基
182	0	0	480,685	0	0	26,596	3,197	上
48	0	0	594,382	0	0	32,019	7,808	み
420	0	0	478,777	0	0	27,194	20,719	玄
1,273	0	0	527,551	0	0	29,128	1,983	有
1,768	0	0	587,681	0	0	40,168	7,402	大
1,293	0	0	508,705	0	0	29,995	17,686	江
479	0	0	467,937	0	0	24,721	1,850	白
1,156	0	0	502,033	0	0	27,995	9,522	太
45,054	31,009	0	0	0	28,476	—	—	医
89,467	0	0	0	0	4,267	—	—	菌
179,693	18,100	0	0	0	11,307	—	—	建

第4表 被保険者一人当たり経理状況（その2）

保険者番号	保険者名	取			入					
		一般会計繰入金			直診勘定繰入金	その他の収入	基金等繰入金	繰越金	市町村債(組合債)	収入合計
		出産育児一時金等 (円)	財政安定化支援事業 (円)	その他 (円)						
令和4年度	県計	728	5,124	1,126	1	1,184	5,413	17,762	0	612,507
令和5年度	県計	883	5,187	1,208	0	1,089	6,823	15,294	0	636,115
令和6年度	県計	826	5,288	518	0	1,146	10,677	23,516	0	666,518
市町	計	876	5,608	549	0	1,182	11,325	17,792	0	676,146
国保組合	計	—	—	—	—	556	0	117,924	0	507,725
41001	佐賀市	904	4,797	184	0	899	3,175	2,449	0	643,528
41002	唐津市	964	8,719	430	0	1,359	16,294	18,457	0	643,336
41003	鳥栖市	977	5,635	154	0	1,446	9,938	11,379	0	658,457
41004	多久市	457	11,257	341	0	917	25,474	13,927	0	759,110
41005	伊万里市	1,047	10,003	162	0	930	9,536	30,089	0	692,892
41006	武雄市	712	7,761	340	0	1,980	8,941	19,749	0	680,904
41007	鹿島市	785	1,750	202	0	1,627	17,726	0	0	659,773
41025	小城市	623	2,028	344	0	1,220	3,935	13,165	0	678,457
41048	嬉野市	1,240	5,322	274	0	3,262	26,349	33,250	0	752,785
41014	神埼市	779	1,941	395	0	692	37,904	22,844	0	715,804
41016	吉野ヶ里町	551	1,994	222	0	558	29,678	7,356	0	672,291
41020	基山町	945	2,431	150	0	743	453	24,633	0	652,223
41024	上峰町	1,746	7,817	301	0	470	0	60,989	0	683,017
41021	みやき町	948	3,121	9,455	0	885	0	38,325	0	805,466
41035	玄海町	741	1,299	438	0	525	0	35,836	0	695,589
41038	有田町	472	5,908	102	0	1,529	23,103	10,485	0	697,044
41042	大町町	790	10,583	216	0	447	23,623	61,188	0	833,037
41043	江北町	1,141	1,545	247	0	173	17,182	34,550	0	737,358
41044	白石町	368	1,318	435	0	861	0	82,936	0	722,654
41047	太良町	1,381	7,183	406	0	1,182	51,684	22,182	0	737,884
41301	医師国保	—	—	—	—	402	0	282,491	0	705,584
41302	歯科医師	—	—	—	—	511	0	136,677	0	462,647
41303	建設国保	—	—	—	—	609	0	70,421	0	474,124

支		出				保 險 者 名
総務費 (円)	保険給付費計 (円)	後期高齢者支援金等		前期高齢者納付金等		
		後期高齢者 支援金 (円)	事務費 拠出金 (円)	前期高齢者 納付金 (円)	事務費 拠出金 (円)	
9,291	419,056	3,595	0	337	0	
11,470	428,384	3,988	0	318	0	
14,792	435,530	4,256	0	261	0	
14,862	448,139	0	0	0	0	
13,634	227,577	74,441	4	4,571	3	
10,064	438,810	0	0	0	0	佐
16,014	418,895	0	0	0	0	唐
10,416	434,430	0	0	0	0	鳥
30,652	517,644	0	0	0	0	多
15,057	454,619	0	0	0	0	伊
13,379	457,630	0	0	0	0	武
28,800	437,815	0	0	0	0	鹿
8,766	460,989	0	0	0	0	小
19,188	480,814	0	0	0	0	嬉
12,121	475,279	0	0	0	0	神
14,683	460,068	0	0	0	0	吉
18,718	447,208	0	0	0	0	基
22,980	441,075	0	0	0	0	上
12,037	545,422	0	0	0	0	み
64,265	398,088	0	0	0	0	玄
6,208	475,583	0	0	0	0	有
44,607	506,863	0	0	0	0	大
46,059	435,282	0	0	0	0	江
7,830	442,273	0	0	0	0	白
30,318	440,660	0	0	0	0	太
21,967	228,706	70,635	4	142	3	医
12,165	159,797	71,157	4	20,432	3	菌
12,070	250,860	76,531	4	160	3	建

第4表 被保険者一人当たり経理状況（その3）

保険者番号	保険者名	支 出						
		介 護 納付金	共同事業 拠出金	国民健康保険 事業費納付金	財政安定化基 金拠出金	保健事業費	保険給付費等 交付金償還金	直診勘定 繰出金
		(円)	(円)	(円)	(円)	(円)	(円)	(円)
令和4年度	県 計	1,626	465	142,379	0	4,720	3,353	301
令和5年度	県 計	1,667	553	149,977	40	4,975	1,514	365
令和6年度	県 計	1,754	552	162,790	0	5,314	9,641	850
市 町	計	0	0	172,660	0	5,348	10,225	901
国保組合	計	30,684	9,660	—	—	4,766	—	—
41001	佐賀市	0	0	174,458	0	3,133	1,429	1,639
41002	唐津市	0	0	165,196	0	4,615	11,175	0
41003	鳥栖市	0	0	179,218	0	6,206	10,006	0
41004	多久市	0	0	163,764	0	4,492	11,562	963
41005	伊万里市	0	0	174,357	0	5,967	24,083	0
41006	武雄市	0	0	170,892	0	6,726	9,343	0
41007	鹿島市	0	0	165,864	0	6,021	43	0
41025	小城市	0	0	171,477	0	4,288	12,678	505
41048	嬉野市	0	0	172,211	0	6,738	19,714	0
41014	神埼市	0	0	169,705	0	4,516	17,910	3,169
41016	吉野ヶ里町	0	0	172,006	0	10,834	13,781	0
41020	基山町	0	0	165,625	0	10,953	3,440	0
41024	上峰町	0	0	162,425	0	9,662	21,250	0
41021	みやき町	0	0	181,405	0	10,125	34,512	0
41035	玄海町	0	0	180,944	0	4,031	32,643	0
41038	有田町	0	0	165,485	0	6,447	12,219	12,110
41042	大町町	0	0	166,178	0	11,769	36,642	0
41043	江北町	0	0	181,456	0	9,378	17,098	0
41044	白石町	0	0	198,083	0	5,834	7,413	0
41047	太良町	0	0	170,273	0	8,207	281	0
41301	医師国保	31,875	21,554	—	—	5,919	—	—
41302	歯科医師	33,182	4,753	—	—	8,131	—	—
41303	建設国保	29,519	8,403	—	—	3,309	—	—

支 出					収支差引額	基金等保有額	保 険 者 名
その他 の支出	基金等 積立金	前 年 度 繰上充用金	公債費 (組合債費)	支 出 合 計			
(円)	(円)	(円)	(円)	(円)	(円)	(円)	
2,143	7,336	0	2,575	597,176	15,330	31,310	
2,283	4,711	0	2,562	612,809	23,306	31,919	
1,435	5,428	0	0	642,604	23,914	28,825	
1,411	5,690	0	0	659,236	16,909	26,234	
1,845	1,099	0	0	368,285	139,441	71,564	
474	2,453	0	0	632,459	11,069	2,398	佐
532	7,048	0	0	623,475	19,861	24,659	唐
216	1,380	0	0	641,872	16,584	12,663	鳥
287	21,231	0	0	750,594	8,516	16,111	多
3,510	3,907	0	0	681,501	11,391	69,339	伊
2,301	12,757	0	0	673,028	7,876	33,708	武
778	35	0	0	639,356	20,417	43,094	鹿
1,317	18	0	0	660,038	18,419	22,456	小
11,789	22,122	0	0	732,576	20,209	34,584	嬉
361	27,907	0	0	710,968	4,836	15,030	神
362	209	0	0	671,942	349	54,036	吉
1,554	34	0	0	647,533	4,690	98,458	基
2,333	31	0	0	659,756	23,261	46,493	上
2,553	0	0	0	786,053	19,413	1,531	み
1,138	22	0	0	681,130	14,459	69,280	玄
428	115	0	0	678,595	18,449	76,063	有
538	36,164	0	0	802,760	30,277	103,088	大
199	17,482	0	0	706,954	30,403	99,959	江
3,620	0	0	0	665,052	57,601	588	白
1,125	0	0	0	650,864	87,019	90,687	太
2,958	0	0	0	383,764	321,820	84,780	医
3,029	0	0	0	312,652	149,995	88,658	歯
1,156	1,755	0	0	383,772	90,352	62,329	建

第5表 保険税(料)賦課状況(その1)－B(2)表

保険者番号	保険者名	税・料区分	課税算定方式	徴収回数	保険税(料)算定及び割合						保険税(料)算定及び割合		
					所得割額		資産割額		均等割額		平等割額		計
					金額	割合	金額	割合	金額	割合	金額	割合	
					(千円)	(%)	(千円)	(%)	(千円)	(%)	(千円)	(%)	
令和4年度	県計				9,994,162	57	0	0	4,148,087	24	3,268,827	19	17,411,076
令和5年度	県計				9,875,886	58	0	0	4,026,012	24	3,181,440	19	17,083,338
令和6年度	県計				10,143,027	58	0	0	4,141,872	24	3,198,278	18	17,483,177
市町	計				10,143,027	58	0	0	4,141,872	24	3,198,278	18	17,483,177
国保組合	計				—	—	—	—	—	—	—	—	—
41001	佐賀市	税	3	10	3,296,666	61	0	—	1,210,367	22	881,393	16	5,388,426
41002	唐津市	税	3	10	1,406,277	57	0	—	580,678	24	461,415	19	2,448,370
41003	鳥栖市	税	3	10	696,391	54	0	—	340,157	26	248,280	19	1,284,828
41004	多久市	税	3	10	164,854	49	0	—	98,651	29	72,065	21	335,570
41005	伊万里市	税	3	10	567,809	54	0	—	240,618	23	237,396	23	1,045,823
41006	武雄市	税	3	10	642,709	58	0	—	243,217	22	215,242	20	1,101,168
41007	鹿島市	税	3	10	393,992	58	0	—	152,737	23	130,509	19	677,238
41025	小城市	税	3	10	513,438	55	0	—	248,693	27	167,643	18	929,774
41048	嬉野市	税	3	10	321,649	53	0	—	145,299	24	139,474	23	606,422
41014	神埼市	税	3	10	342,339	58	0	—	137,400	23	111,208	19	590,947
41016	吉野ヶ里町	税	3	10	140,528	56	0	—	60,190	24	51,056	20	251,774
41020	基山町	税	3	10	186,406	56	0	—	84,270	25	60,686	18	331,362
41024	上峰町	税	3	10	78,925	54	0	—	39,025	27	28,560	19	146,510
41021	みやき町	税	3	10	275,934	55	0	—	134,758	27	94,981	19	505,673
41035	玄海町	税	3	10	99,159	63	0	—	37,273	24	21,774	14	158,206
41038	有田町	税	3	10	174,760	56	0	—	79,055	25	56,382	18	310,197
41042	大町町	税	3	10	73,921	49	0	—	43,531	29	33,707	22	151,159
41043	江北町	税	3	10	138,107	60	0	—	51,574	22	42,007	18	231,688
41044	白石町	税	3	10	491,224	65	0	—	158,057	21	109,839	14	759,120
41047	太良町	税	3	10	137,939	60	0	—	56,322	25	34,661	15	228,922
41301	医師国保	料	その他	12	—	—	—	—	—	—	—	—	—
41302	歯科医師	料	その他	12	—	—	—	—	—	—	—	—	—
41303	建設国保	料	その他	12	—	—	—	—	—	—	—	—	—

医療給付費分

保険税(料)軽減額 (低所得者分)	保険税(料)軽減額 (未就学児分)	保険税(料)軽減額 (産前産後分)	災害等による減免額	その他の減免額	賦課限度額を超える額	増減額	調定額	保険者名
(千円)	(千円)	(千円)	(千円)	(千円)	(千円)	(千円)	(千円)	
2,326,461	32,074	—	14,268	86,906	1,541,968	△ 430,830	14,297,820	
2,273,836	30,599	0	529	102,154	1,634,200	△ 408,127	14,072,846	
2,316,045	30,020	3,062	153	95,330	1,552,377	△ 897,306	14,039,851	
2,316,045	30,020	3,062	153	95,330	1,552,377	△ 897,306	12,588,884	
—	—	—	0	—	—	—	1,450,967	
666,061	10,002	1,427	28	6,044	596,032	△ 451,174	3,657,658	佐
357,472	4,359	634	0	1,115	248,477	△ 32,144	1,804,169	唐
188,202	2,203	104	0	2,347	109,730	△ 22,195	960,047	鳥
66,543	458	4	20	17	13,619	△ 4,819	250,090	多
164,301	1,720	106	56	587	64,258	△ 6,893	807,902	伊
126,851	1,791	244	0	105	61,109	△ 197,272	713,796	武
85,453	1,460	78	0	258	60,101	△ 10,527	519,361	鹿
125,435	1,566	30	0	2,575	89,861	△ 20,317	689,990	小
78,104	838	33	0	169	25,278	△ 87,045	414,955	嬉
71,776	784	7	0	608	38,120	△ 4,419	475,233	神
33,208	403	0	0	355	18,934	△ 4,666	194,208	吉
39,726	352	18	0	1,318	22,105	△ 8,617	259,226	基
19,544	264	65	49	76	5,003	△ 3,133	118,376	上
69,401	782	39	0	869	35,742	△ 5,184	393,656	み
16,277	350	5	0	0	18,490	△ 3,457	119,627	玄
46,831	204	0	0	279	20,878	△ 3,814	238,191	有
52,848	123	9	0	388	3,954	128	93,965	大
22,900	442	123	0	734	17,534	△ 30,656	159,299	江
57,197	1,395	68	0	77,486	82,758	5,789	546,005	白
27,915	524	68	0	0	20,394	△ 6,891	173,130	太
—	—	—	—	—	—	—	338,689	医
—	—	—	—	—	—	—	308,496	齒
—	—	—	—	—	—	—	803,782	建

第5表 保険税(料)賦課状況(その2)－B(2)表

保険者番号	保険者名	税 ( 料 ) 率				課税対象額		課税対象 世帯数  (世帯)
		所得割	資産割	均等割	平等割	所得割	資産割	
		(%)	(%)	(円)	(円)	(千円)	(千円)	
令和4年度	県計					102,752,820	0	109,798
令和5年度	県計					101,685,999	0	107,785
令和6年度	県計					102,200,081	0	104,153
市町	計					102,200,081	0	99,223
国保組合	計					—	—	4,930
41001	佐賀市	10	0	28,500	33,500	32,320,250	0	27,562
41002	唐津市	10	0	23,600	31,400	13,923,575	0	15,415
41003	鳥栖市	9	0	28,800	32,000	7,577,728	0	8,135
41004	多久市	10	0	26,300	30,200	1,622,582	0	2,511
41005	伊万里市	10	0	23,800	36,900	5,793,991	0	6,758
41006	武雄市	10	0	23,300	33,800	6,290,595	0	5,646
41007	鹿島市	11	0	25,200	37,100	3,549,672	0	3,695
41025	小城市	10	0	31,500	36,000	5,134,396	0	4,896
41048	嬉野市	10	0	25,900	40,600	3,168,971	0	3,073
41014	神埼市	10	0	24,000	32,000	3,566,040	0	3,670
41016	吉野ヶ里町	10	0	23,800	32,000	1,433,960	0	1,684
41020	基山町	9	0	25,700	30,400	2,048,422	0	2,120
41024	上峰町	9	0	25,000	30,000	876,952	0	1,016
41021	みやき町	9	0	28,400	32,800	2,957,506	0	3,085
41035	玄海町	9	0	26,700	30,700	1,048,199	0	743
41038	有田町	9	0	21,500	24,300	1,994,981	0	2,456
41042	大町町	11	0	29,100	36,400	951,139	0	842
41043	江北町	10	0	25,500	35,000	1,404,014	0	1,265
41044	白石町	10	0	25,900	34,100	5,143,784	0	3,390
41047	太良町	10	0	25,200	28,800	1,393,324	0	1,261
41301	医師国保	—	—	—	—	—	—	759
41302	歯科医師	—	—	—	—	—	—	1,317
41303	建設国保	—	—	—	—	—	—	2,854

医療給付費分

保険税(料) 軽減世帯数 (低所得者分)	保険税(料) 軽減世帯数 (未就学児分)	保険税(料) 軽減世帯数 (産前産後分)	災害等による 減免世帯数	その他の 減免世帯数	限度額を 超える 世帯数	課税対象 被保険者数	賦課 限度額	一人当たり 保険税(料) 調定額	保険者名
(世帯)	(世帯)	(世帯)	(世帯)	(世帯)	(世帯)	(人)	(千円)	(円)	
63,577	3,163	—	112	696	2,806	178,163		82,504	
62,427	2,995	0	9	728	2,969	171,470		84,578	
61,029	2,854	207	11	727	2,811	163,684		88,269	
61,029	2,854	207	11	727	2,811	154,581		83,951	
—	—	—	—	—	—	9,103		159,482	
16,445	1,036	95	3	245	836	42,469	650	88,767	佐
10,358	426	23	0	72	443	24,605	650	75,691	唐
4,841	169	9	0	34	192	11,811	650	82,963	鳥
1,821	45	4	2	2	37	3,751	650	69,019	多
4,315	151	7	5	25	160	10,110	650	81,879	伊
3,924	211	22	0	63	148	8,617	650	81,354	武
2,120	119	6	0	11	111	6,066	650	88,522	鹿
2,838	110	2	0	54	193	7,895	650	90,502	小
2,092	97	3	0	10	76	4,751	650	85,770	嬉
2,067	71	2	0	32	93	5,725	650	85,427	神
977	39	0	0	17	24	2,529	650	80,053	吉
1,136	36	1	0	91	40	3,279	650	82,086	基
568	24	4	1	5	17	1,561	650	77,522	上
1,801	63	5	0	25	75	4,745	650	86,083	み
414	26	1	0	0	43	1,396	650	88,678	玄
1,561	19	0	0	12	35	3,677	650	67,476	有
684	14	3	0	5	15	1,226	650	74,222	大
663	44	5	0	7	40	2,025	650	91,237	江
1,650	111	11	0	17	185	6,108	650	100,387	白
754	43	4	0	0	48	2,235	650	79,894	太
—	—	—	—	—	—	1,419	—	238,681	医
—	—	—	—	—	—	1,986	—	155,727	歯
—	—	—	—	—	—	5,698	—	141,064	建

第5表 保険税(料)賦課状況(その3) - B(3)表

保険者番号	保険者名	税・料区分	課税算定方式	徴収回数	保険税(料)算定及び割合						保険税(料)算定及び割合		計 (千円)
					所得割額		資産割額		均等割額		平等割額		
					金額	割合	金額	割合	金額	割合	金額	割合	
					(千円)	(%)	(千円)	(%)	(千円)	(%)	(千円)	(%)	
令和4年度	県計				2,883,368	58	0	0	1,255,498	25	812,937	16	4,951,803
令和5年度	県計				2,861,269	58	0	0	1,230,837	25	800,661	16	4,892,767
令和6年度	県計				3,034,375	59	0	0	1,291,468	25	856,603	17	5,182,446
市町	計				3,034,375	59	0	0	1,291,468	25	856,603	17	5,182,446
国保組合	計				-	-	-	-	-	-	-	-	-
41001	佐賀市	税	3	10	1,034,248	61	0	0	424,690	25	226,268	13	1,685,206
41002	唐津市	税	3	10	431,626	57	0	0	186,998	25	138,131	18	756,755
41003	鳥栖市	税	3	10	238,697	54	0	0	120,472	27	85,346	19	444,515
41004	多久市	税	3	10	49,974	50	0	0	29,258	30	19,806	20	99,038
41005	伊万里市	税	3	10	156,436	55	0	0	71,781	25	57,258	20	285,475
41006	武雄市	税	3	10	191,805	59	0	0	81,420	25	50,308	16	323,533
41007	鹿島市	税	3	10	74,537	59	0	0	27,881	22	23,921	19	126,339
41025	小城市	税	3	10	164,299	59	0	0	71,055	25	44,239	16	279,593
41048	嬉野市	税	3	10	93,484	56	0	0	37,026	22	36,414	22	166,924
41014	神埼市	税	3	10	85,584	58	0	0	34,350	23	27,802	19	147,736
41016	吉野ヶ里町	税	3	10	30,112	55	0	0	13,151	24	11,169	21	54,432
41020	基山町	税	3	10	53,258	54	0	0	26,560	27	19,164	19	98,982
41024	上峰町	税	3	10	17,539	52	0	0	9,366	28	6,664	20	33,569
41021	みやき町	税	3	10	87,245	59	0	0	36,537	25	24,324	16	148,106
41035	玄海町	税	3	10	28,511	61	0	0	11,307	24	6,738	14	46,556
41038	有田町	税	3	10	57,854	55	0	0	27,210	26	19,490	19	104,554
41042	大町町	税	3	10	17,820	53	0	0	9,275	28	6,482	19	33,577
41043	江北町	税	3	10	39,060	60	0	0	14,562	22	11,402	18	65,024
41044	白石町	税	3	10	136,307	64	0	0	45,159	21	31,567	15	213,033
41047	太良町	税	3	10	45,979	66	0	0	13,410	19	10,110	15	69,499
41301	医師国保	料	その他	12	-	-	-	-	-	-	-	-	-
41302	歯科医師	料	その他	12	-	-	-	-	-	-	-	-	-
41303	建設国保	料	その他	12	-	-	-	-	-	-	-	-	-

後期高齢者支援金分

保険税(料) 軽減額 (低所得者 分)	保険税(料) 軽減額 (未就学児 分)	保険税(料) 軽減額 (産前後 分)	災害等 による 減免額	その他の 減免額	賦課 限度額を 超える額	増減額	調定額	保険者名
(千円)	(千円)	(千円)	(千円)	(千円)	(千円)	(千円)	(千円)	
646,885	9,731	—	3,928	24,621	416,945	△ 135,328	4,080,074	
639,660	9,396	0	160	28,454	398,309	△ 120,444	4,074,093	
676,401	9,390	984	41	27,132	437,405	△ 200,563	4,210,726	
676,401	9,390	984	41	27,132	437,405	△ 200,563	3,830,530	
—	—	—	—	—	—	—	380,196	
205,990	3,510	502	8	1,846	227,035	△ 67,251	1,179,064	佐
111,358	1,404	196	0	345	61,278	△ 10,903	571,271	唐
65,805	780	36	0	807	34,682	△ 8,566	333,839	鳥
19,098	136	1	6	5	2,716	△ 1,459	75,617	多
44,202	513	30	15	156	10,798	△ 2,162	227,599	伊
36,290	599	76	0	31	13,394	△ 58,403	214,740	武
15,629	267	15	0	47	5,000	△ 1,821	103,560	鹿
34,680	447	9	0	773	22,565	△ 6,241	214,878	小
20,151	214	9	0	48	4,559	△ 24,040	117,903	嬉
17,944	196	2	0	152	4,755	△ 1,335	123,352	神
7,260	88	0	0	77	2,657	△ 1,475	42,875	吉
12,531	111	5	0	410	4,667	△ 2,663	78,595	基
4,634	63	15	12	18	233	△ 861	27,733	上
18,367	212	11	0	252	8,996	△ 1,693	118,575	み
4,977	106	2	0	0	3,716	△ 1,074	36,681	玄
16,148	70	0	0	95	6,140	△ 1,390	80,711	有
11,350	26	2	0	93	276	△ 3	21,827	大
6,348	125	35	0	208	3,415	△ 8,641	46,252	江
16,370	398	19	0	21,769	15,118	1,593	160,952	白
7,269	125	19	0	0	5,405	△ 2,175	54,506	太
—	—	—	—	—	—	—	76,352	医
—	—	—	—	—	—	—	99,530	歯
—	—	—	—	—	—	—	204,314	建

第5表 保険税（料）賦課状況（その4）－B（3）表

保険者番号	保険者名	税（料）率				課税対象額		課税対象世帯数 (世帯)
		所得割 (%)	資産割 (%)	均等割 (円)	平等割 (円)	所得割 (千円)	資産割 (千円)	
令和4年度	県計					102,752,820	0	109,756
令和5年度	県計					101,685,999	0	107,738
令和6年度	県計					102,200,081	0	104,098
市町	計					102,200,081	0	99,223
国保組合	計					—	—	4,875
41001	佐賀市	3	0	10,000	8,600	32,320,250	0	27,562
41002	唐津市	3	0	7,600	9,400	13,923,575	0	15,415
41003	鳥栖市	3	0	10,200	11,000	7,577,728	0	8,135
41004	多久市	3	0	7,800	8,300	1,622,582	0	2,511
41005	伊万里市	3	0	7,100	8,900	5,793,991	0	6,758
41006	武雄市	3	0	7,800	7,900	6,290,595	0	5,646
41007	鹿島市	2	0	4,600	6,800	3,549,672	0	3,695
41025	小城市	3	0	9,000	9,500	5,134,396	0	4,896
41048	嬉野市	3	0	6,600	10,600	3,168,971	0	3,073
41014	神埼市	2	0	6,000	8,000	3,566,040	0	3,670
41016	吉野ヶ里町	2	0	5,200	7,000	1,433,960	0	1,684
41020	基山町	3	0	8,100	9,600	2,048,422	0	2,120
41024	上峰町	2	0	6,000	7,000	876,952	0	1,016
41021	みやき町	3	0	7,700	8,400	2,957,506	0	3,085
41035	玄海町	3	0	8,100	9,500	1,048,199	0	743
41038	有田町	3	0	7,400	8,400	1,994,981	0	2,456
41042	大町町	3	0	6,200	7,000	951,139	0	842
41043	江北町	3	0	7,200	9,500	1,404,014	0	1,265
41044	白石町	3	0	7,400	9,800	5,143,784	0	3,390
41047	太良町	3	0	6,000	8,400	1,393,324	0	1,261
41301	医師国保	—	—	—	—	—	—	759
41302	歯科医師	—	—	—	—	—	—	1,262
41303	建設国保	—	—	—	—	—	—	2,854

後期高齢者支援金分

保険税(料) 軽減世帯数 (低所得者分)	保険税(料) 軽減世帯数 (未就学児分)	保険税(料) 軽減世帯数 (産前産後分)	災害等による 減免世帯数	その他の 減免世帯数	限度額を 超える 世帯数	課税対象 被保険者数	賦課 限度額	一人当たり 保険税(料) 調定額	保険者名
(世帯)	(世帯)	(世帯)	(世帯)	(世帯)	(世帯)	(人)	(千円)	(円)	
63,577	3,163	—	112	683	2,458	178,163		23,544	
62,427	2,995	0	9	683	2,274	171,470		24,481	
61,029	2,854	210	11	726	2,023	163,684		26,473	
61,029	2,854	210	11	726	2,023	154,581		25,544	
—	—	—	—	—	—	9,103		41,789	
16,445	1,036	98	3	245	760	42,469	240	28,615	佐
10,358	426	23	0	72	320	24,605	240	23,967	唐
4,841	169	9	0	34	167	11,811	220	28,849	鳥
1,821	45	4	2	2	28	3,751	240	20,831	多
4,315	151	7	5	25	84	10,110	240	23,067	伊
3,924	211	22	0	63	92	8,617	240	24,488	武
2,120	119	6	0	11	32	6,066	240	17,651	鹿
2,838	110	2	0	54	139	7,895	240	28,184	小
2,092	97	3	0	10	42	4,751	240	24,370	嬉
2,067	71	2	0	32	40	5,725	240	22,174	神
977	39	0	0	16	9	2,529	240	17,673	吉
1,136	36	1	0	91	26	3,279	240	24,887	基
568	24	4	1	5	4	1,561	240	18,162	上
1,801	63	5	0	25	47	4,745	240	25,929	み
414	26	1	0	0	28	1,396	240	27,192	玄
1,561	19	0	0	12	32	3,677	240	22,864	有
684	14	3	0	5	5	1,226	240	17,241	大
663	44	5	0	7	19	2,025	240	26,490	江
1,650	111	11	0	17	111	6,108	240	29,592	白
754	43	4	0	0	38	2,235	240	25,153	太
—	—	—	—	—	—	1,419	—	53,807	医
—	—	—	—	—	—	1,986	—	50,243	苗
—	—	—	—	—	—	5,698	—	35,857	建

第5表 保険税(料)賦課状況(その5) - B(4)表

保険者番号	保険者名	税・料区分	課税算定方式	徴収回数	保険税(料)算定及び割合						保険税(料)算定及び割合		
					所得割額		資産割額		均等割額		平等割額		計
					金額	割合	金額	割合	金額	割合	金額	割合	
					(千円)	(%)	(千円)	(%)	(千円)	(%)	(千円)	(%)	
令和4年度	県計				1,038,423	59	0	0	493,776	28	240,954	14	1,773,153
令和5年度	県計				1,041,364	59	0	0	477,686	27	234,216	13	1,753,266
令和6年度	県計				1,106,660	60	0	0	501,680	27	244,976	13	1,853,316
市町計					1,106,660	60	0	0	501,680	27	244,976	13	1,853,316
国保組合	計				-	-	-	-	-	-	-	-	-
41001	佐賀市	税	3	10	415,803	65	0	0	153,851	24	69,800	11	639,454
41002	唐津市	税	3	10	162,832	59	0	0	74,098	27	38,174	14	275,104
41003	鳥栖市	税	3	10	73,254	53	0	0	44,147	32	20,113	15	137,514
41004	多久市	税	3	10	14,083	48	0	0	10,711	36	4,598	16	29,392
41005	伊万里市	税	3	10	57,114	55	0	0	29,924	29	16,395	16	103,433
41006	武雄市	税	3	10	62,545	57	0	0	29,535	27	17,827	16	109,907
41007	鹿島市	税	3	10	33,717	47	0	0	25,511	36	12,590	18	71,818
41025	小城市	税	3	10	61,413	64	0	0	22,781	24	11,039	12	95,233
41048	嬉野市	税	3	10	34,166	57	0	0	17,771	30	8,311	14	60,248
41014	神埼市	税	3	10	27,713	55	0	0	15,331	30	7,457	15	50,501
41016	吉野ヶ里町	税	3	10	8,722	51	0	0	4,744	28	3,559	21	17,025
41020	基山町	税	3	10	11,209	51	0	0	7,432	34	3,186	15	21,827
41024	上峰町	税	3	10	7,579	57	0	0	3,816	29	1,800	14	13,195
41021	みやき町	税	3	10	21,092	49	0	0	14,515	34	7,643	18	43,250
41035	玄海町	税	3	10	12,648	67	0	0	4,094	22	2,106	11	18,848
41038	有田町	税	3	10	14,199	54	0	0	7,296	28	4,904	19	26,399
41042	大町町	税	3	10	5,095	47	0	0	3,898	36	1,857	17	10,850
41043	江北町	税	3	10	12,393	60	0	0	5,800	28	2,585	12	20,778
41044	白石町	税	3	10	55,948	67	0	0	19,711	24	8,107	10	83,766
41047	太良町	税	3	10	15,135	61	0	0	6,714	27	2,925	12	24,774
41301	医師国保	料	その他	12	-	-	-	-	-	-	-	-	-
41302	歯科医師	料	その他	12	-	-	-	-	-	-	-	-	-
41303	建設国保	料	その他	12	-	-	-	-	-	-	-	-	-

介護保険第2号被保険者分・介護納付金分

保険税(料) 軽減額 (低所得者 分)	保険税(料) 軽減額 (未就学児 分)	保険税(料) 軽減額 (産前産後 分)	災害等 による 減免額	その他の 減免額	賦課 限度額を 超える額	増減額	調定額	保険者名
(千円)	(千円)	(千円)	(千円)	(千円)	(千円)	(千円)	(千円)	
214,792	0	—	2,121	8,980	170,416	△ 45,833	1,491,151	
209,134	0	0	71	13,032	186,777	△ 47,931	1,477,542	
223,747	0	1,148	30	12,306	209,100	△ 70,640	1,519,622	
223,747	0	1,148	30	12,306	209,100	△ 70,640	1,336,344	
—	—	—	—	—	—	—	183,278	
68,544	0	9	5	147	116,657	△ 30,458	423,634	佐
34,905	0	114	0	6	26,808	△ 1,939	211,332	唐
20,747	0	12	0	237	13,719	766	103,565	鳥
5,792	0	0	0	0	1,120	△ 447	22,033	多
14,825	0	4	12	0	5,468	△ 450	82,674	伊
11,954	0	3	0	3	6,348	△ 21,615	69,984	武
10,782	0	0	0	9	4,611	△ 166	56,250	鹿
10,033	0	0	0	87	10,787	△ 1,239	73,087	小
6,408	0	0	0	9	2,216	△ 10,738	40,876	嬉
6,625	0	0	0	0	3,046	99	40,929	神
2,564	0	0	0	2	809	△ 208	13,442	吉
2,993	0	0	0	0	1,062	△ 440	17,332	基
1,725	0	0	13	0	781	△ 52	10,624	上
6,713	0	0	0	7	2,064	△ 183	34,283	み
1,354	0	0	0	0	2,006	△ 782	14,706	玄
3,825	0	0	0	0	976	△ 49	21,549	有
4,184	0	0	0	35	111	△ 57	6,463	大
1,797	0	9	0	76	918	△ 2,979	14,999	江
5,473	0	990	0	11,688	8,209	1,499	58,905	白
2,504	0	7	0	0	1,384	△ 1,202	19,677	太
—	—	—	—	—	—	—	36,416	医
—	—	—	—	—	—	—	51,006	歯
—	—	—	—	—	—	—	95,856	建

第5表 保険税(料)賦課状況(その6) - B(4)表

保険者番号	保険者名	税 ( 料 ) 率				課税対象額		課税対象 世帯数  (世帯)
		所得割  (%)	資産割  (%)	均等割  (円)	平等割  (円)	所得割  (千円)	資産割  (千円)	
令和4年度	県 計					42,442,757	0	44,865
令和5年度	県 計					42,731,607	0	43,718
令和6年度	県 計					42,807,737	0	42,041
市 町	計					42,807,737	0	39,374
国保組合	計					-	-	2,667
41001	佐賀市	3	0	11,600	6,200	14,338,035	0	11,258
41002	唐津市	3	0	9,800	6,100	6,262,859	0	6,258
41003	鳥栖市	3	0	12,800	6,700	2,828,349	0	3,002
41004	多久市	2	0	9,800	4,800	589,224	0	958
41005	伊万里市	3	0	10,600	6,700	2,196,727	0	2,447
41006	武雄市	2	0	9,500	6,700	2,650,247	0	2,209
41007	鹿島市	2	0	14,300	8,600	1,434,757	0	1,464
41025	小城市	3	0	9,500	5,500	1,981,083	0	2,007
41048	嬉野市	2	0	9,900	5,500	1,383,247	0	1,269
41014	神埼市	2	0	9,400	5,400	1,259,651	0	1,381
41016	吉野ヶ里町	2	0	6,300	5,500	484,569	0	647
41020	基山町	2	0	8,900	4,500	487,387	0	708
41024	上峰町	3	0	9,000	5,000	303,156	0	360
41021	みやき町	2	0	10,800	6,600	1,065,266	0	1,158
41035	玄海町	2	0	9,500	6,400	574,895	0	329
41038	有田町	2	0	6,700	5,200	784,483	0	943
41042	大町町	2	0	8,900	4,900	343,515	0	315
41043	江北町	2	0	9,400	5,000	563,324	0	517
41044	白石町	2	0	9,900	5,200	2,520,206	0	1,559
41047	太良町	2	0	8,800	5,000	756,757	0	585
41301	医師国保	-	-	-	-	-	-	405
41302	歯科医師	-	-	-	-	-	-	698
41303	建設国保	-	-	-	-	-	-	1,564

介護保険第2号被保険者分・介護納付金分

保険税(料) 軽減世帯数 (低所得者分)	保険税(料) 軽減世帯数 (未就学児分)	保険税(料) 軽減世帯数 (産前産後分)	災害等による 減免世帯数	その他の 減免世帯数	限度額を 超える 世帯数	課税対象 被保険者数	賦課 限度額	一人当たり 保険税(料) 調定額	保険者名
(世帯)	(世帯)	(世帯)	(世帯)	(世帯)	(世帯)	(人)	(千円)	(円)	
23,582	0	—	81	112	1,265	54,191		28,439	
22,656	0	0	4	100	1,359	52,344		29,242	
22,436	0	16	5	114	1,376	50,278		31,121	
22,436	0	16	5	114	1,376	46,680		29,546	
—	—	—	—	—	—	3,598		50,953	
6,344	0	4	1	10	533	13,263	170	32,711	佐
3,679	0	3	0	3	230	7,561	170	28,682	唐
1,751	0	1	0	19	85	3,449	170	30,640	鳥
657	0	0	0	0	16	1,093	170	21,084	多
1,425	0	2	3	0	72	2,823	170	29,825	伊
1,424	0	2	0	55	68	2,563	170	27,763	武
774	0	0	0	2	37	1,784	170	32,254	鹿
1,102	0	0	0	7	97	2,398	170	31,327	小
809	0	0	0	10	29	1,504	170	27,287	嬉
753	0	0	0	0	32	1,631	170	25,823	神
368	0	0	0	0	6	753	170	18,440	吉
362	0	0	0	0	15	835	170	21,801	基
201	0	0	1	0	10	424	170	25,663	上
644	0	0	0	1	21	1,344	170	26,392	み
145	0	0	0	0	16	431	170	35,266	玄
538	0	0	0	0	6	1,089	170	20,445	有
231	0	0	0	3	2	364	170	18,412	大
240	0	2	0	4	14	617	170	28,903	江
692	0	1	0	0	70	1,991	170	34,010	白
297	0	1	0	0	17	763	170	27,329	太
—	—	—	—	—	—	584	—	62,355	医
—	—	—	—	—	—	851	—	60,008	菌
—	—	—	—	—	—	2,163	—	44,316	建

第6表 保険税（料）賦課状況（一人当たり等）（その1）

保険者番号	保険者名	一世帯当たり保険税（料）調定額 （ 現年分 医療分+後期分+介護分 ）				一人当たり保険税（料）調定額 （ 現年分 医療分+後期分+介護分 ）			
		令和4年度	令和5年度	令和6年度	対前年度比	令和4年度	令和5年度	令和6年度	対前年度比
		(円)	(円)	(円)	(%)	(円)	(円)	(円)	(%)
令和4年度	県 計	—	—	184,956	—	—	—	114,659	—
令和5年度	県 計	—	—	187,165	—	—	—	117,983	—
令和6年度	県 計	—	—	194,058	—	—	—	124,293	—
	市 町 計	—	—	183,143	—	—	—	118,404	—
	国保組合 計	—	—	409,106	—	—	—	221,416	—
41001	佐賀市	181,307	179,783	195,056	109	114,746	115,796	127,637	110
41002	唐津市	172,299	170,911	172,199	101	105,231	106,409	108,524	102
41003	鳥栖市	159,705	157,998	172,995	109	107,387	108,112	120,761	112
41004	多久市	136,378	134,284	141,713	106	90,396	89,570	95,920	107
41005	伊万里市	169,673	168,164	169,497	101	110,529	111,162	113,325	102
41006	武雄市	171,478	171,832	174,814	102	108,226	109,850	113,895	104
41007	鹿島市	190,910	195,322	189,660	97	112,505	117,513	115,761	99
41025	小城市	192,208	190,747	204,893	107	116,092	117,095	128,273	110
41048	嬉野市	177,664	176,060	183,712	104	111,833	112,127	118,589	106
41014	神埼市	173,518	174,637	177,593	102	108,241	111,157	114,958	103
41016	吉野ヶ里町	156,881	153,203	153,697	100	101,888	101,166	103,267	102
41020	基山町	175,820	169,052	172,237	102	110,446	107,901	112,461	104
41024	上峰町	155,081	153,664	158,797	103	97,871	98,932	102,641	104
41021	みやき町	167,011	165,424	182,172	110	108,019	107,960	119,509	111
41035	玄海町	250,168	234,788	234,266	100	129,130	124,309	126,771	102
41038	有田町	138,683	137,390	142,807	104	89,876	91,301	96,445	106
41042	大町町	143,332	145,011	141,662	98	95,047	96,853	96,567	100
41043	江北町	202,451	204,311	200,320	98	123,708	126,841	126,319	100
41044	白石町	246,885	295,956	251,680	85	133,077	162,327	140,809	87
41047	太良町	188,840	194,339	199,929	103	104,226	109,236	114,127	104
41301	医師国保	580,842	588,924	594,803	101	310,831	315,259	318,151	101
41302	歯科医師	343,981	342,411	350,139	102	219,912	222,358	231,717	104
41303	建設国保	297,811	360,848	386,809	107	143,299	175,897	193,744	110

減額後の一人当たり基準総所得金額								軽減世帯割合				保険者名
医療分				後期分				医療分				
令和4年度	令和5年度	令和6年度	対前年度比	令和4年度	令和5年度	令和6年度	対前年度比	7(6)割軽減	5(4)割軽減	2割軽減	計	
(円)	(円)	(円)	(%)	(円)	(円)	(円)	(%)	(%)	(%)	(%)	(%)	
-	-	524,384	-	-	-	526,304	-	32	17	12	61	
-	-	511,020	-	-	-	522,298	-	33	16	12	61	
-	-	531,649	-	-	-	539,354	-	33	16	12	60	
-	-	-	-	-	-	-	-	-	-	-	-	
-	-	-	-	-	-	-	-	-	-	-	-	
566,790	560,925	600,152	107	564,469	576,054	612,193	106	34	15	11	60	佐
483,771	491,974	503,586	102	488,777	503,059	510,685	102	35	17	11	64	唐
560,887	538,009	571,935	106	565,594	547,965	579,082	106	33	15	12	59	鳥
418,850	406,890	424,952	104	420,511	411,644	429,057	104	41	19	13	73	多
519,294	517,981	541,342	105	523,461	525,896	546,957	104	35	17	11	64	伊
493,302	506,070	540,145	107	496,286	513,053	545,352	106	33	17	12	62	武
513,762	550,596	538,279	98	511,718	561,531	543,732	97	30	16	11	57	鹿
551,049	545,159	590,158	108	557,630	557,838	598,739	107	30	16	11	58	小
488,449	479,978	514,380	107	491,648	486,404	519,394	107	33	15	13	62	嬉
1,142,157	569,254	588,569	103	1,146,463	577,896	595,176	103	28	16	12	56	神
530,069	513,578	524,606	102	527,094	518,401	527,970	102	28	15	14	58	吉
561,908	548,319	585,788	107	564,932	554,375	591,646	107	26	15	12	53	基
520,540	521,284	547,944	105	523,599	528,666	552,423	104	27	16	13	56	上
541,276	536,092	580,729	108	545,728	543,555	586,351	108	30	17	12	58	み
681,615	637,550	662,923	104	680,224	657,356	676,139	103	29	16	11	56	玄
456,253	466,018	503,707	108	459,721	472,148	509,373	108	35	17	11	64	有
399,270	411,321	421,991	103	398,541	414,525	424,435	102	40	20	12	73	大
605,035	606,179	621,176	102	598,843	618,112	628,190	102	29	16	12	57	江
685,527	915,668	738,273	81	694,813	956,928	751,740	79	24	13	12	49	白
487,069	516,226	574,199	111	485,495	527,801	582,412	110	35	14	11	60	太
-	-	-	-	-	-	-	-	-	-	-	-	医
-	-	-	-	-	-	-	-	-	-	-	-	歯
-	-	-	-	-	-	-	-	-	-	-	-	建

第6表 保険税(料)賦課状況(一人当たり等)(その2)

全体

保険者番号	保険者名	軽減世帯割合								限度額を超える世帯割合 (%)	保険者名
		後期分				介護分					
		7(6)割軽減 (%)	5(4)割軽減 (%)	2割軽減 (%)	計 (%)	7(6)割軽減 (%)	5(4)割軽減 (%)	2割軽減 (%)	計 (%)		
令和4年度	県計	32.31	16.69	11.55	60.54	30.21	14.99	10.29	55.49	2.49	
令和5年度	県計	33.04	16.38	11.50	60.92	30.96	14.64	10.17	55.77	2.57	
令和6年度	県計	32.90	16.02	11.52	60.43	31.66	14.30	10.22	56.18	2.51	
市町	計	—	—	—	—	—	—	—	—	—	
国保組合	計	—	—	—	—	—	—	—	—	—	
41001	佐賀市	33.69	15.09	10.88	59.67	32.71	13.92	9.73	56.35	3.21	佐
41002	唐津市	35.46	17.33	11.49	64.28	31.87	15.04	11.33	58.25	2.68	唐
41003	鳥栖市	32.57	15.14	11.69	59.40	34.20	13.86	9.99	58.05	2.30	鳥
41004	多久市	41.29	18.89	12.51	72.70	39.71	16.61	12.12	68.44	1.35	多
41005	伊万里市	35.39	17.34	10.97	63.70	33.66	15.17	9.20	58.04	1.98	伊
41006	武雄市	32.71	17.02	12.19	61.92	31.15	14.46	10.18	55.79	2.28	武
41007	鹿島市	30.08	16.26	11.03	57.37	28.37	14.97	9.43	52.77	2.03	鹿
41025	小城市	30.49	15.97	11.27	57.73	32.00	13.03	9.49	54.52	3.64	小
41048	嬉野市	33.28	15.41	12.92	61.61	30.96	14.04	11.84	56.83	1.98	嬉
41014	神埼市	28.40	15.72	12.06	56.18	28.91	15.65	9.64	54.20	1.89	神
41016	吉野ヶ里町	28.44	15.08	14.19	57.72	31.99	12.83	11.75	56.57	0.97	吉
41020	基山町	25.97	15.16	12.18	53.31	28.77	12.98	8.89	50.63	1.64	基
41024	上峰町	26.75	16.03	12.88	55.65	31.67	12.50	11.39	55.56	1.30	上
41021	みやき町	29.56	16.58	12.17	58.31	31.20	14.09	10.20	55.49	1.95	み
41035	玄海町	28.84	15.77	11.05	55.66	19.45	16.41	8.21	44.07	4.79	玄
41038	有田町	35.40	16.66	11.45	63.50	32.13	15.59	9.23	56.95	1.25	有
41042	大町町	40.18	19.98	12.35	72.50	37.42	19.50	8.81	65.72	1.10	大
41043	江北町	29.29	15.89	11.61	56.79	24.89	14.76	10.57	50.22	2.40	江
41044	白石町	24.02	13.34	12.06	49.42	22.17	11.47	11.61	45.25	4.39	白
41047	太良町	35.13	14.43	10.63	60.19	26.84	13.33	11.45	51.62	3.32	太
41301	医師国保	—	—	—	—	—	—	—	—	—	医
41302	歯科医師	—	—	—	—	—	—	—	—	—	歯
41303	建設国保	—	—	—	—	—	—	—	—	—	建

第7表 保険税(料) 収納状況(その1) - 調定額等

医療+後期+介護

保険者番号	保険者名	収 納 状 況								保険者名
		調定額(現年度分)		収納額(現年度分)	収納率(現年度分)	保険税(料)滞納繰越分				
		(円)	(再掲) 居所不明分 (円)	(円)	(%)	調定額 (円)	(再掲) 居所不明分 (円)	収納額 (円)	滞納収納率 (%)	
令和4年度	県計	19,869,027,498	709,700	19,198,833,370	96.63	2,253,348,772	345,400	522,118,934	23.17	
令和5年度	県計	19,624,482,446	1,195,600	18,947,405,165	96.56	2,175,263,015	792,600	531,645,710	24.45	
令和6年度	県計	19,782,374,720	1,062,300	19,036,548,397	96.24	2,067,083,264	498,200	514,149,921	24.88	
市町	計	17,767,935,100	1,062,300	17,025,775,177	95.83	2,061,491,864	498,200	509,044,921	24.70	
国保組合	計	2,014,439,620	0	2,010,773,220	99.82	5,591,400	0	5,105,000	91.30	
41001	佐賀市	5,260,356,300	1,062,300	5,031,735,573	95.67	595,385,235	498,200	119,157,582	20.03	佐 唐 鳥 多 伊 武 鹿 小 嬉 神 吉 基 上 み 玄 有 大 江 白 太
41002	唐津市	2,586,772,000	0	2,486,180,820	96.11	276,242,031	0	86,816,021	31.43	
41003	鳥栖市	1,397,450,200	0	1,309,038,345	93.67	213,292,705	0	53,730,995	25.19	
41004	多久市	348,189,100	0	333,664,425	95.83	50,251,358	0	9,314,517	18.54	
41005	伊万里市	1,118,175,000	0	1,065,828,506	95.32	112,186,204	0	30,043,790	26.78	
41006	武雄市	1,010,247,900	0	974,598,576	96.47	128,502,171	0	24,469,486	19.04	
41007	鹿島市	679,171,300	0	647,512,490	95.34	98,422,818	0	27,964,310	28.41	
41025	小城市	977,954,200	0	931,790,185	95.28	122,151,990	0	37,176,324	30.43	
41048	嬉野市	573,733,900	0	548,546,276	95.61	98,378,872	0	21,119,011	21.47	
41014	神埼市	639,513,600	0	615,526,610	96.25	87,190,722	0	18,306,156	21.00	
41016	吉野ヶ里町	250,526,200	0	246,200,212	98.27	16,164,020	0	2,937,321	18.17	
41020	基山町	355,152,800	0	345,864,400	97.38	27,765,774	0	5,988,186	21.57	
41024	上峰町	156,733,000	0	148,333,300	94.64	29,209,815	0	5,188,998	17.76	
41021	みやき町	546,514,500	0	521,980,776	95.51	72,892,107	0	18,590,889	25.50	
41035	玄海町	171,014,000	0	168,486,101	98.52	13,363,254	0	5,932,258	44.39	
41038	有田町	340,450,700	0	330,766,508	97.16	25,003,674	0	5,824,892	23.30	
41042	大町町	122,254,000	0	120,109,651	98.25	13,574,964	0	5,270,213	38.82	
41043	江北町	220,552,200	0	213,748,600	96.92	9,745,578	0	3,583,986	36.78	
41044	白石町	765,861,600	0	743,186,023	97.04	59,069,808	0	25,892,656	43.83	
41047	太良町	247,312,600	0	242,677,800	98.13	12,698,764	0	1,737,330	13.68	
41301	医師国保	451,455,700	0	451,455,700	100.00	0	0	0	0.00	医
41302	歯科医師	459,032,320	0	459,032,320	100.00	501,400	0	15,000	2.99	歯
41303	建設国保	1,103,951,600	0	1,100,285,200	99.67	5,090,000	0	5,090,000	100.00	建

第7表 保険税(料) 収納状況(その2) - 収納率

医療+後期+介護

保険者番号	保険者名	収 納 率										保険者名
		現 年 度 分					滞 納 繰 越 分					
		令和2年度 (%)	令和3年度 (%)	令和4年度 (%)	令和5年度 (%)	令和6年度 (%)	令和2年度 (%)	令和3年度 (%)	令和4年度 (%)	令和5年度 (%)	令和6年度 (%)	
各年度	県計	96.68	96.95	96.63	96.56	96.24	25.50	23.72	23.17	24.45	24.88	
市町	計	96.38	96.66	96.30	96.19	95.83	25.43	23.65	23.09	24.40	24.70	
国保組合	計	99.87	99.86	99.89	99.75	99.82	100.00	100.00	100.00	75.82	91.30	
41001	佐賀市	96.94	97.14	96.73	96.41	95.67	26.14	22.07	20.90	20.08	20.03	佐
41002	唐津市	96.79	96.54	95.83	95.82	96.11	30.27	27.77	26.43	30.52	31.43	唐
41003	鳥栖市	93.35	95.12	94.36	94.60	93.67	21.02	20.34	21.91	21.76	25.19	鳥
41004	多久市	95.00	94.92	95.75	95.69	95.83	28.25	21.97	19.64	24.17	18.54	多
41005	伊万里市	96.29	97.53	96.57	96.13	95.32	23.68	21.62	23.91	28.36	26.78	伊
41006	武雄市	96.73	96.95	96.35	96.59	96.47	18.38	17.22	14.31	17.03	19.04	武
41007	鹿島市	95.70	95.39	95.96	95.68	95.34	14.05	20.51	20.99	27.41	28.41	鹿
41025	小城市	95.90	95.53	95.43	94.90	95.28	33.77	33.99	32.76	27.35	30.43	小
41048	嬉野市	95.38	96.08	95.58	96.03	95.61	18.56	23.46	17.22	21.88	21.47	嬉
41014	神埼市	96.51	96.30	95.73	96.03	96.25	34.95	28.14	27.05	21.53	21.00	神
41016	吉野ヶ里町	97.74	98.08	98.52	98.79	98.27	27.50	23.80	18.81	18.78	18.17	吉
41020	基山町	97.48	97.22	97.40	97.26	97.38	27.41	26.61	24.80	38.02	21.57	基
41024	上峰町	96.78	96.40	96.18	95.62	94.64	18.26	13.06	13.34	30.88	17.76	上
41021	みやき町	94.93	95.97	95.82	96.57	95.51	32.41	25.84	30.72	24.25	25.50	み
41035	玄海町	97.15	97.65	97.53	96.88	98.52	39.24	36.62	30.19	40.01	44.39	玄
41038	有田町	96.99	96.84	97.59	97.81	97.16	41.98	33.22	27.21	22.57	23.30	有
41042	大町町	97.59	97.07	96.47	96.36	98.25	39.56	22.41	21.67	29.86	38.82	大
41043	江北町	97.23	98.04	97.75	97.58	96.92	34.50	44.26	37.80	36.14	36.78	江
41044	白石町	97.30	97.31	97.70	97.08	97.04	27.22	31.32	36.69	42.89	43.83	白
41047	太良町	98.45	98.49	98.17	98.73	98.13	34.18	15.02	24.04	22.06	13.68	太
41301	医師国保	100.00	100.00	100.00	100.00	100.00	0.00	0.00	0.00	0.00	0.00	医
41302	歯科医師	100.00	100.00	99.89	100.00	100.00	0.00	0.00	100.00	0.00	2.99	歯
41303	建設国保	99.72	99.71	99.83	99.52	99.67	100.00	100.00	100.00	100.00	100.00	建

第8表 一人当たり療養諸費等

保険者番号	保険者名	一人当たり療養諸費 (円)	一件当たり療養諸費 (円)	一人当たり高額療養費 (円)	一件当たり高額療養費 (円)	保険者名
令和4年度	県計	489,819	24,559	55,546	59,540	
令和5年度	県計	498,515	24,483	58,629	60,348	
令和6年度	県計	506,707	24,774	59,914	60,691	
市町	計	520,824	25,060	62,053	60,090	
国保組合	計	273,876	18,249	24,640	103,784	
41001	佐賀市	511,813	24,417	60,273	59,924	佐
41002	唐津市	485,135	24,586	58,953	58,064	唐
41003	鳥栖市	505,644	26,521	59,719	59,673	鳥
41004	多久市	595,352	27,710	72,904	54,031	多
41005	伊万里市	528,274	26,139	62,617	60,496	伊
41006	武雄市	530,759	23,232	62,789	59,375	武
41007	鹿島市	508,420	25,244	60,895	59,024	鹿
41025	小城市	535,817	25,456	64,978	63,301	小
41048	嬉野市	562,230	24,905	66,271	62,572	嬉
41014	神埼市	553,217	25,239	63,177	61,133	神
41016	吉野ヶ里町	538,854	24,618	61,552	62,038	吉
41020	基山町	520,069	25,087	57,340	58,206	基
41024	上峰町	513,282	24,254	55,855	59,937	上
41021	みやき町	630,221	27,606	81,301	67,488	み
41035	玄海町	464,510	23,647	53,565	65,274	玄
41038	有田町	545,688	24,731	67,637	58,134	有
41042	大町町	581,701	26,823	73,008	51,985	大
41043	江北町	508,020	23,934	58,725	53,627	江
41044	白石町	517,523	25,400	60,932	69,274	白
41047	太良町	504,588	28,024	65,707	60,694	太
41301	医師国保	285,659	20,432	24,277	122,160	医
41302	歯科医師	195,797	13,890	11,173	81,073	歯
41303	建設国保	298,087	19,132	29,412	104,418	建

第9表 保険給付状況（その1）－C表

保険者番号	保険者名	療 養 の 給 付 等					
		診 療 費					
		入 院			入 院 外		
		件 数 (件)	日 数 (日)	費 用 額 (円)	件 数 (件)	日 数 (日)	費 用 額 (円)
令和4年度	県 計	60,539	1,086,191	35,849,149,290	1,681,815	2,700,050	27,392,175,182
令和5年度	県 計	59,231	1,061,240	34,763,085,164	1,638,830	2,617,170	26,481,933,966
令和6年度	県 計	57,545	1,030,922	34,095,083,902	1,567,270	2,487,170	25,288,162,324
市 町	計	56,159	1,015,636	33,260,097,576	1,500,935	2,391,883	24,341,574,298
国保組合	計	1,386	15,286	834,986,326	66,335	95,287	946,588,026
41001	佐賀市	14,167	244,260	8,530,695,602	410,895	660,129	6,616,704,535
41002	唐津市	8,378	154,052	4,838,805,711	227,370	355,075	3,875,336,946
41003	鳥栖市	4,202	81,393	2,504,651,519	107,473	184,357	1,819,235,997
41004	多久市	1,538	28,912	886,123,800	38,944	64,964	734,677,772
41005	伊万里市	4,102	75,781	2,371,750,400	98,346	156,818	1,574,663,824
41006	武雄市	3,465	64,377	2,039,423,222	94,998	149,481	1,400,265,059
41007	鹿島市	2,485	43,468	1,389,846,240	56,746	83,983	827,888,080
41025	小城市	2,863	49,783	1,742,698,586	76,716	121,733	1,222,158,297
41048	嬉野市	2,241	41,150	1,253,033,211	50,485	81,030	790,849,020
41014	神埼市	2,026	35,273	1,316,728,038	60,077	97,168	976,469,272
41016	吉野ヶ里町	955	18,287	574,475,250	25,330	39,866	389,916,460
41020	基山町	999	16,039	658,179,490	32,124	49,907	509,905,239
41024	上峰町	509	8,626	314,669,740	15,892	24,885	244,284,213
41021	みやき町	2,129	43,043	1,283,129,017	51,106	84,877	919,644,192
41035	玄海町	381	6,743	257,917,880	13,234	20,298	212,752,280
41038	有田町	1,451	25,643	882,931,221	37,288	58,349	571,257,184
41042	大町町	543	10,304	321,879,050	13,096	20,660	196,367,780
41043	江北町	726	13,900	354,864,578	17,437	25,896	281,868,270
41044	白石町	1,985	36,325	1,181,211,168	54,684	83,476	896,505,868
41047	太良町	1,014	18,277	557,083,853	18,694	28,931	280,824,010
41301	医師国保	160	2,005	108,846,390	9,375	13,470	160,801,030
41302	歯科医師	218	1,650	91,596,900	14,274	19,607	181,582,580
41303	建設国保	1,008	11,631	634,543,036	42,686	62,210	604,204,416

全体

療 養 の 給 付 等						保 険 者 名
診 療 費						
歯 科			小 計			
件 数 (件)	日 数 (日)	費 用 額 (円)	件 数 (件)	日 数 (日)	費 用 額 (円)	
365,213	648,109	4,831,299,814	2,107,567	4,434,350	68,072,624,286	
363,567	618,679	4,708,428,773	2,061,628	4,297,089	65,953,447,903	
354,364	583,286	4,606,463,277	1,979,179	4,101,378	63,989,709,503	
338,107	557,715	4,406,879,197	1,895,201	3,965,234	62,008,551,071	
16,257	25,571	199,584,080	83,978	136,144	1,981,158,432	
95,092	159,608	1,247,977,690	520,154	1,063,997	16,395,377,827	佐
51,699	81,215	651,937,618	287,447	590,342	9,366,080,275	唐
25,808	42,770	332,503,585	137,483	308,520	4,656,391,101	鳥
7,971	14,067	107,758,960	48,453	107,943	1,728,560,532	多
19,252	32,885	261,091,720	121,700	265,484	4,207,505,944	伊
20,842	33,566	281,717,704	119,305	247,424	3,721,405,985	武
12,999	20,338	166,367,210	72,230	147,789	2,384,101,530	鹿
17,789	30,804	234,154,560	97,368	202,320	3,199,011,443	小
13,019	20,835	174,338,050	65,745	143,015	2,218,220,281	嬉
12,766	21,746	167,626,000	74,869	154,187	2,460,823,310	神
5,902	9,629	73,291,590	32,187	67,782	1,037,683,300	吉
6,854	11,158	84,699,990	39,977	77,104	1,252,784,719	基
3,842	6,032	46,663,160	20,243	39,543	605,617,113	上
10,553	17,069	132,880,060	63,788	144,989	2,335,653,269	み
2,068	3,499	28,715,300	15,683	30,540	499,385,460	玄
7,817	11,903	94,068,460	46,556	95,895	1,548,256,865	有
2,911	5,422	40,296,020	16,550	36,386	558,542,850	大
3,955	7,202	54,235,270	22,118	46,998	690,968,118	江
12,737	21,126	173,679,570	69,406	140,927	2,251,396,606	白
4,231	6,841	52,876,680	23,939	54,049	890,784,543	太
3,543	5,021	38,483,750	13,078	20,496	308,131,170	医
2,456	3,393	27,454,380	16,948	24,650	300,633,860	歯
10,258	17,157	133,645,950	53,952	90,998	1,372,393,402	建

第9表 保険給付状況（その2）－C表

保険者番号	保険者名	療 養 の 給 付 等					
		調 剤			食 事 療 養 ・ 生 活 療 養		
		件 数 (件)	枚 数 (枚)	費 用 額 (円)	件 数 (件)	回 数 (回)	費 用 額 (円)
令和4年度	県 計	1,254,866	1,519,660	13,185,019,614	58,306	3,000,072	1,993,838,027
令和5年度	県 計	1,232,391	1,494,106	13,237,418,879	57,082	3,239,756	1,942,282,506
令和6年度	県 計	1,183,804	1,427,553	12,812,846,166	55,446	2,829,943	1,945,501,943
	市 町 計	1,135,742	1,370,202	12,369,878,524	54,179	2,791,863	1,919,101,783
	国保組合 計	48,062	57,351	442,967,642	1,267	38,080	26,400,160
41001	佐賀市	317,507	388,925	3,636,427,371	13,509	668,612	459,142,236
41002	唐津市	171,179	208,309	1,719,751,360	8,114	425,332	292,277,093
41003	鳥栖市	75,577	91,527	874,669,326	4,051	223,173	153,115,658
41004	多久市	27,667	33,144	320,943,796	1,481	79,270	54,871,514
41005	伊万里市	72,456	84,528	731,938,291	3,987	207,065	142,900,508
41006	武雄市	78,709	93,193	762,877,737	3,379	175,271	120,442,108
41007	鹿島市	41,717	49,417	458,357,980	2,417	121,264	83,364,868
41025	小城市	58,701	70,213	693,741,304	2,763	135,929	93,059,939
41048	嬉野市	40,849	50,087	379,832,590	2,170	114,821	78,779,513
41014	神埼市	43,583	53,590	473,233,148	1,963	95,563	66,347,111
41016	吉野ヶ里町	19,424	23,178	202,324,407	915	48,601	33,534,896
41020	基山町	23,655	27,813	301,310,600	964	43,278	30,216,689
41024	上峰町	11,163	13,201	141,854,654	494	23,620	16,598,527
41021	みやき町	37,534	45,453	386,861,985	2,084	121,400	83,453,948
41035	玄海町	10,299	12,482	98,145,730	366	18,638	12,676,567
41038	有田町	29,682	34,977	287,358,277	1,397	69,924	48,327,812
41042	大町町	10,498	12,447	150,151,230	530	28,840	19,575,281
41043	江北町	13,862	16,218	155,076,720	709	39,215	26,985,218
41044	白石町	38,142	45,346	441,686,568	1,897	101,180	68,880,738
41047	太良町	13,538	16,154	153,335,450	989	50,867	34,551,559
41301	医師国保	6,373	7,517	90,007,690	153	5,150	3,681,924
41302	歯科医師	9,754	11,436	74,054,090	178	3,400	2,277,536
41303	建設国保	31,935	38,398	278,905,862	936	29,530	20,440,700

療 養 の 給 付 等						保 険 者 名
訪 問 看 護			計			
件 数 (件)	日 数 (日)	費 用 額 (円)	件数(件) (食事を除く)	日数(日) (調剤・食事を除く)	費 用 額 (円)	
14,174	92,172	993,156,460	3,376,607	4,526,522	84,244,638,187	
15,544	107,084	1,156,573,300	3,309,563	4,404,173	82,289,722,588	
16,654	117,067	1,263,263,620	3,179,637	4,218,445	80,011,321,232	
16,495	115,779	1,249,978,310	3,047,438	4,081,013	77,547,509,688	
159	1,288	13,285,310	132,199	137,432	2,463,811,544	
5,049	38,499	418,893,630	842,710	1,102,496	20,909,841,064	佐
1,968	10,414	114,317,200	460,594	600,756	11,492,425,928	唐
1,714	11,344	117,370,700	214,774	319,864	5,801,546,785	鳥
578	4,364	44,049,630	76,698	112,307	2,148,425,472	多
1,355	7,905	85,510,660	195,511	273,389	5,167,855,403	伊
950	7,400	74,217,150	198,964	254,824	4,678,942,980	武
248	1,901	24,523,280	114,195	149,690	2,950,347,658	鹿
847	6,231	68,017,920	156,916	208,551	4,053,830,606	小
276	2,043	20,758,530	106,870	145,058	2,697,590,914	嬉
659	5,101	51,861,990	119,111	159,288	3,052,265,559	神
324	2,404	24,227,180	51,935	70,186	1,297,769,783	吉
342	3,014	44,100,840	63,974	80,118	1,628,412,848	基
165	1,365	13,518,910	31,571	40,908	777,589,204	上
837	5,575	55,447,720	102,159	150,564	2,861,416,922	み
86	651	13,669,030	26,068	31,191	623,876,787	玄
488	3,221	33,427,740	76,726	99,116	1,917,370,694	有
80	488	5,020,330	27,128	36,874	733,289,691	大
67	542	5,416,010	36,047	47,540	878,446,066	江
400	2,842	30,752,310	107,948	143,769	2,792,716,222	白
62	475	4,877,550	37,539	54,524	1,083,549,102	太
16	99	1,272,800	19,467	20,595	403,093,584	医
43	422	4,301,470	26,745	25,072	381,266,956	歯
100	767	7,711,040	85,987	91,765	1,679,451,004	建

第9表 保険給付状況（その3）－C表

保険者番号	保険者名	療 養 費 等								
		食事療養 生活療養 (差額分)	療 養 費							
			診 療 費		補 装 具		柔道整復師		アンマ・マッサージ	
			件数 (件)	費用額 (円)	件数 (件)	費用額 (円)	件数 (件)	費用額 (円)	件数 (件)	費用額 (円)
令和4年度	県 計	478	2,159	34,921,861	2,718	76,930,210	71,279	469,420,416	912	26,778,415
令和5年度	県 計	550	2,623	58,791,953	2,725	77,275,631	68,024	435,427,330	994	28,991,805
令和6年度	県 計	411	3,470	82,045,194	2,583	74,419,355	65,643	415,452,107	1,017	32,186,915
	市 町 計	411	3,459	81,943,214	2,459	70,943,397	61,614	393,649,829	1,005	31,631,895
	国保組合 計	0	11	101,980	124	3,475,958	4,029	21,802,278	12	555,020
41001	佐賀市	△ 8	1,231	30,371,132	680	17,293,775	17,969	109,537,706	453	13,805,085
41002	唐津市	12	328	4,114,050	354	9,273,134	8,828	55,821,494	16	470,885
41003	鳥栖市	92	242	3,251,788	215	6,960,361	4,903	33,248,850	40	1,241,005
41004	多久市	17	62	1,185,370	77	2,078,246	1,068	7,611,032	12	609,380
41005	伊万里市	0	363	14,303,570	165	5,660,542	3,240	21,467,367	45	1,697,670
41006	武雄市	16	108	2,513,544	107	4,741,356	3,400	21,249,419	12	58,600
41007	鹿島市	117	38	1,858,820	104	3,397,525	3,587	24,280,883	52	2,213,250
41025	小城市	53	274	5,150,230	108	2,805,154	2,992	19,773,690	69	2,670,420
41048	嬉野市	16	128	7,165,895	60	1,696,151	2,104	11,926,157	29	1,625,070
41014	神埼市	0	81	3,567,950	117	3,013,471	2,533	16,745,644	52	1,485,970
41016	吉野ヶ里町	25	91	1,215,438	36	847,198	953	6,791,053	27	293,020
41020	基山町	2	128	2,373,736	52	1,869,692	1,236	8,510,477	23	634,190
41024	上峰町	10	15	618,840	28	688,746	637	4,097,412	8	241,140
41021	みやき町	20	211	2,567,835	80	2,898,410	1,772	12,628,697	49	1,249,440
41035	玄海町	0	6	66,270	22	480,044	387	2,005,857	12	176,545
41038	有田町	6	△ 34	△ 1,326,546	58	2,004,700	1,051	5,825,344	27	2,176,980
41042	大町町	3	15	228,328	13	275,557	284	2,446,263	12	193,450
41043	江北町	0	12	257,187	30	783,946	963	7,489,270	0	0
41044	白石町	13	64	1,632,287	93	2,572,058	2,544	16,555,037	55	621,285
41047	太良町	17	96	827,490	60	1,603,331	1,163	5,638,177	12	168,510
41301	医師国保	0	3	34,350	20	469,816	324	1,593,319	0	0
41302	歯科医師	0	5	42,550	20	560,566	1,083	5,245,023	0	0
41303	建設国保	0	3	25,080	84	2,445,576	2,622	14,963,936	12	555,020

全体

療 養 費 等										保 険 者 名
療 養 費								移 送 費		
ハリ・キュウ		そ の 他		小 計 (食事を除く)		海外療養費 (再掲)		件数 (件)	費用額 (円)	
件数 (件)	費 用 額 (円)	件数 (件)	費 用 額 (円)	件数 (件)	費 用 額 (円)	件数 (件)	費用額 (円)			
1,896	21,232,274	23	2,389,353	78,987	631,672,529	13	1,199,066	10	582,504	
2,183	23,866,770	5	403,468	76,554	624,756,957	9	2,431,941	4	60,000	
2,321	27,280,326	4	256,156	75,038	631,640,053	22	2,627,146	1	15,000	
2,155	25,304,556	4	256,156	70,696	603,729,047	22	2,627,146	1	15,000	
166	1,975,770	0	0	4,342	27,911,006	0	0	0	0	
691	8,202,913	2	183,416	21,026	179,394,027	4	436,188	0	0	佐
194	1,486,378	1	67,870	9,721	71,233,811	2	93,943	1	15,000	唐
366	5,061,445	0	0	5,766	49,763,449	1	29,410	0	0	鳥
57	1,219,870	0	0	1,276	12,703,898	2	8,440	0	0	多
89	1,493,734	0	0	3,902	44,622,883	0	0	0	0	伊
36	327,790	0	0	3,663	28,890,709	0	0	0	0	武
69	799,446	1	4,870	3,851	32,554,794	1	4,870	0	0	鹿
62	840,852	0	0	3,505	31,240,346	2	8,840	0	0	小
11	63,280	0	0	2,332	22,476,553	9	2,041,545	0	0	嬉
44	466,892	0	0	2,827	25,279,927	0	0	0	0	神
35	342,698	0	0	1,142	9,489,407	0	0	0	0	吉
51	575,408	0	0	1,490	13,963,503	0	0	0	0	基
46	545,988	0	0	734	6,192,126	0	0	0	0	上
106	1,240,680	0	0	2,218	20,585,062	0	0	0	0	み
4	19,008	0	0	431	2,747,724	0	0	0	0	玄
54	226,252	0	0	1,156	8,906,730	0	0	0	0	有
0	0	0	0	324	3,143,598	0	0	0	0	大
8	26,658	0	0	1,013	8,557,061	0	0	0	0	江
101	709,740	0	0	2,857	22,090,407	1	3,910	0	0	白
131	1,655,524	0	0	1,462	9,893,032	0	0	0	0	太
25	159,424	0	0	372	2,256,909	0	0	0	0	医
71	759,674	0	0	1,179	6,607,813	0	0	0	0	歯
70	1,056,672	0	0	2,791	19,046,284	0	0	0	0	建

第9表 保険給付状況（その4）－C表

保険者番号	保険者名	療 養 諸 費 合 計				
		件数 (件)	費 用 額 (円)	保険者負担分 (円)	一部負担金 (円)	他法負担分 (円)
令和4年度	県 計	3,456,082	84,876,893,220	62,354,286,970	20,314,625,036	2,207,981,214
令和5年度	県 計	3,386,671	82,914,539,545	60,872,973,602	20,112,669,405	1,928,896,538
令和6年度	県 計	3,255,087	80,642,976,285	59,186,148,229	19,637,351,444	1,819,476,612
市 町	計	3,118,546	78,151,253,735	57,405,675,099	19,003,014,339	1,742,564,297
国保組合	計	136,541	2,491,722,550	1,780,473,130	634,337,105	76,912,315
41001	佐賀市	863,728	21,089,235,091	15,446,784,488	5,118,684,771	523,765,832
41002	唐津市	470,328	11,563,674,739	8,490,864,864	2,853,212,619	219,597,256
41003	鳥栖市	220,632	5,851,310,234	4,291,851,578	1,408,146,387	151,312,269
41004	多久市	77,991	2,161,129,370	1,603,313,224	512,182,046	45,634,100
41005	伊万里市	199,413	5,212,478,286	3,835,473,257	1,249,430,829	127,574,200
41006	武雄市	202,643	4,707,833,689	3,465,276,200	1,151,118,874	91,438,615
41007	鹿島市	118,163	2,982,902,452	2,192,273,290	735,082,050	55,547,112
41025	小城市	160,474	4,085,070,952	2,993,983,575	999,198,888	91,888,489
41048	嬉野市	109,218	2,720,067,467	1,988,421,790	670,453,729	61,191,948
41014	神埼市	121,938	3,077,545,486	2,277,799,994	738,670,010	61,075,482
41016	吉野ヶ里町	53,102	1,307,259,190	958,464,824	316,947,536	31,846,830
41020	基山町	65,466	1,642,376,351	1,220,794,040	387,041,257	34,541,054
41024	上峰町	32,315	783,781,330	581,724,037	185,725,497	16,331,796
41021	みやき町	104,397	2,882,001,984	2,109,972,450	700,777,826	71,251,708
41035	玄海町	26,499	626,624,511	460,779,648	149,460,270	16,384,593
41038	有田町	77,888	1,926,277,424	1,428,021,789	462,564,680	35,690,955
41042	大町町	27,455	736,433,289	545,754,417	178,006,036	12,672,836
41043	江北町	37,060	887,003,127	651,647,397	220,542,486	14,813,244
41044	白石町	110,818	2,814,806,629	2,060,033,887	691,869,152	62,903,590
41047	太良町	39,018	1,093,442,134	802,440,350	273,899,396	17,102,388
41301	医師国保	19,839	405,350,493	283,938,274	110,140,395	11,271,824
41302	歯科医師	27,924	387,874,769	273,031,050	105,776,733	9,066,986
41303	建設国保	88,778	1,698,497,288	1,223,503,806	418,419,977	56,573,505

全体

高額療養費		高額介護合算療養費		保険者名
件数 (件)	額 (円)	件数 (件)	額 (円)	
161,658	9,625,180,557	295	6,939,995	
161,585	9,751,389,137	355	7,247,715	
157,114	9,535,405,823	346	7,250,907	
154,954	9,311,232,641	346	7,250,907	
2,160	224,173,182	0	0	
41,445	2,483,539,275	93	2,254,506	佐
24,201	1,405,203,534	76	1,464,706	唐
11,581	691,068,755	26	503,785	鳥
4,898	264,642,421	11	207,028	多
10,213	617,844,173	24	352,252	伊
9,380	556,935,619	15	287,244	武
6,053	357,272,010	9	414,364	鹿
7,826	495,393,931	12	310,245	小
5,124	320,619,457	4	109,785	嬉
5,749	351,452,559	11	171,947	神
2,407	149,326,029	7	151,426	吉
3,111	181,079,764	6	140,822	基
1,423	85,290,009	5	43,110	上
5,509	371,790,038	6	169,156	み
1,107	72,258,712	10	259,471	玄
4,107	238,757,574	7	106,842	有
1,778	92,428,577	5	64,105	大
1,912	102,533,918	4	51,304	江
4,784	331,408,519	9	129,916	白
2,346	142,387,767	6	58,893	太
282	34,449,117	0	0	医
273	22,133,012	0	0	歯
1,605	167,591,053	0	0	建

第9表 保険給付状況（その5）－C表

保険者番号	保険者名	療 養 の 給 付 等					
		診 療 費					
		入 院			入 院 外		
		件 数 (件)	日 数 (日)	費 用 額 (円)	件 数 (件)	日 数 (日)	費 用 額 (円)
令和4年度	県 計	34,650	563,169	21,144,213,637	1,044,653	1,681,410	16,950,831,770
令和5年度	県 計	33,784	546,980	20,603,685,904	1,003,524	1,608,032	16,353,212,746
令和6年度	県 計	32,780	530,110	20,482,197,282	955,551	1,519,774	15,897,396,450
市 町	計	32,278	523,861	20,116,010,074	936,846	1,491,008	15,548,527,850
国保組合	計	502	6,249	366,187,208	18,705	28,766	348,868,600
41001	佐賀市	7,782	120,326	4,940,949,867	243,008	391,502	4,004,683,981
41002	唐津市	4,739	77,795	2,885,458,623	141,690	222,562	2,546,368,123
41003	鳥栖市	2,251	39,195	1,417,264,783	64,813	109,105	1,084,672,002
41004	多久市	1,001	17,877	588,987,500	26,285	43,011	525,774,732
41005	伊万里市	2,377	39,038	1,477,407,290	64,714	102,118	1,056,697,543
41006	武雄市	1,980	33,216	1,247,602,767	62,404	98,583	944,092,037
41007	鹿島市	1,475	22,901	863,056,690	34,558	50,855	534,261,630
41025	小城市	1,659	25,561	1,013,991,140	47,709	75,985	762,942,760
41048	嬉野市	1,268	20,693	725,392,301	32,089	51,565	503,377,260
41014	神埼市	1,305	20,719	881,101,610	40,559	66,423	689,731,388
41016	吉野ヶ里町	545	9,467	335,438,530	16,203	25,597	254,824,780
41020	基山町	749	11,393	528,947,940	22,121	34,516	362,627,469
41024	上峰町	341	5,706	223,139,980	10,417	16,325	156,156,540
41021	みやき町	1,198	21,129	751,144,648	34,734	55,694	578,248,781
41035	玄海町	216	3,095	151,465,500	8,054	12,667	145,090,560
41038	有田町	917	14,758	613,734,701	24,840	38,225	392,653,713
41042	大町町	359	6,270	236,009,860	8,800	13,854	123,367,930
41043	江北町	403	6,679	210,489,360	10,833	16,076	191,356,870
41044	白石町	1,158	18,937	698,636,321	32,736	50,024	529,118,821
41047	太良町	555	9,106	325,790,663	10,279	16,321	162,480,930
41301	医師国保	57	501	51,122,220	2,631	4,305	73,078,580
41302	歯科医師	34	322	21,877,600	2,085	3,172	41,490,350
41303	建設国保	411	5,426	293,187,388	13,989	21,289	234,299,670

前期高齢者分再掲

療 養 の 給 付 等						保 険 者 名
診 療 費						
歯 科			小 計			
件 数 (件)	日 数 (日)	費 用 額 (円)	件 数 (件)	日 数 (日)	費 用 額 (円)	
210,342	372,155	2,811,042,950	1,289,645	2,616,734	40,906,088,357	
209,188	360,813	2,745,386,930	1,246,496	2,515,825	39,702,285,580	
201,536	335,905	2,668,082,317	1,189,867	2,385,789	39,047,676,049	
197,577	329,278	2,617,760,557	1,166,701	2,344,147	38,282,298,481	
3,959	6,627	50,321,760	23,166	41,642	765,377,568	
52,765	89,413	701,326,230	303,555	601,241	9,646,960,078	佐
29,497	47,334	384,316,258	175,926	347,691	5,816,143,004	唐
14,664	24,609	189,358,675	81,728	172,909	2,691,295,460	鳥
5,170	9,243	74,341,060	32,456	70,131	1,189,103,292	多
11,831	20,579	163,429,450	78,922	161,735	2,697,534,283	伊
13,278	21,420	180,512,164	77,662	153,219	2,372,206,968	武
7,568	11,915	95,662,670	43,601	85,671	1,492,980,990	鹿
10,566	18,169	142,314,940	59,934	119,715	1,919,248,840	小
7,806	12,679	108,518,880	41,163	84,937	1,337,288,441	嬉
8,313	14,282	110,546,720	50,177	101,424	1,681,379,718	神
3,636	5,907	44,066,050	20,384	40,971	634,329,360	吉
4,413	7,189	52,895,410	27,283	53,098	944,470,819	基
2,351	3,608	28,430,570	13,109	25,639	407,727,090	上
6,840	11,107	85,218,070	42,772	87,930	1,414,611,499	み
940	1,625	14,396,820	9,210	17,387	310,952,880	玄
4,812	7,338	59,419,380	30,569	60,321	1,065,807,794	有
1,984	3,652	28,421,640	11,143	23,776	387,799,430	大
2,170	4,025	30,440,660	13,406	26,780	432,286,890	江
6,929	11,758	98,401,580	40,823	80,719	1,326,156,722	白
2,044	3,426	25,743,330	12,878	28,853	514,014,923	太
1,114	1,645	11,848,570	3,802	6,451	136,049,370	医
166	266	2,530,060	2,285	3,760	65,898,010	歯
2,679	4,716	35,943,130	17,079	31,431	563,430,188	建

第9表 保険給付状況（その6）－C表

保険者番号	保険者名	療 養 の 給 付 等					
		調 剤			食 事 療 養 ・ 生 活 療 養		
		件 数 (件)	枚 数 (枚)	費 用 額 (円)	件 数 (件)	回 数 (回)	費 用 額 (円)
令和4年度	県 計	797,064	951,861	8,434,389,431	33,569	1,530,064	1,031,532,865
令和5年度	県 計	768,770	917,481	8,320,961,266	32,697	1,477,622	997,221,062
令和6年度	県 計	735,631	873,761	7,969,085,372	31,706	1,430,300	997,074,837
市 町	計	721,386	857,016	7,800,061,342	31,223	1,414,359	985,919,254
国保組合	計	14,245	16,745	169,024,030	483	15,941	11,155,583
41001	佐賀市	192,074	230,254	2,165,316,951	7,427	322,148	224,265,734
41002	唐津市	108,881	132,007	1,138,631,608	4,617	211,456	147,190,744
41003	鳥栖市	46,614	55,405	538,794,382	2,184	106,574	74,712,619
41004	多久市	18,833	22,180	217,228,706	960	47,856	33,297,990
41005	伊万里市	47,980	55,244	445,212,609	2,319	106,270	74,410,266
41006	武雄市	53,360	62,593	495,566,113	1,930	88,455	61,743,307
41007	鹿島市	25,787	30,097	300,290,280	1,441	62,653	43,635,575
41025	小城市	37,418	43,853	429,660,370	1,611	67,991	47,424,010
41048	嬉野市	26,028	31,526	246,267,050	1,236	57,577	40,024,570
41014	神埼市	29,297	35,404	308,540,742	1,288	55,888	39,232,795
41016	吉野ヶ里町	12,552	14,707	128,225,357	510	23,741	16,580,284
41020	基山町	16,475	19,212	210,296,320	722	30,193	21,346,247
41024	上峰町	7,302	8,569	101,867,650	331	15,563	10,999,277
41021	みやき町	25,809	30,437	258,279,450	1,173	58,198	40,713,670
41035	玄海町	6,446	7,829	66,234,050	206	8,118	5,581,872
41038	有田町	20,286	23,578	203,775,608	882	39,343	27,423,131
41042	大町町	7,137	8,316	99,328,880	353	17,237	11,780,583
41043	江北町	8,839	10,214	98,077,600	394	18,424	12,841,044
41044	白石町	22,737	26,601	268,285,516	1,096	51,690	35,646,033
41047	太良町	7,531	8,990	80,182,100	543	24,984	17,069,503
41301	医師国保	1,832	2,239	42,713,880	54	1,241	889,800
41302	歯科医師	1,510	1,723	16,753,820	29	533	375,438
41303	建設国保	10,903	12,783	109,556,330	400	14,167	9,890,345

前期高齢者分再掲

療 養 の 給 付 等						保 険 者 名
訪 問 看 護			計			
件 数 (件)	日 数 (日)	費 用 額 (円)	件数(件) (食事を除く)	日数(日) (調剤・食事を除く)	費 用 額 (円)	
4,273	30,332	340,598,060	2,047,833	2,546,157	49,508,805,936	
4,670	35,101	399,635,720	2,019,936	2,550,926	49,420,103,628	
4,928	38,238	438,967,300	1,930,426	2,424,027	48,452,803,558	
4,900	38,028	436,637,940	1,892,987	2,382,175	47,504,917,017	
28	210	2,329,360	37,439	41,852	947,886,541	
1,249	11,350	133,790,790	496,878	612,591	12,170,333,553	佐
732	4,942	54,510,430	285,539	352,633	7,156,475,786	唐
344	2,535	28,354,610	128,686	175,444	3,333,157,071	鳥
211	1,620	16,403,570	51,500	71,751	1,456,033,558	多
496	2,719	31,202,310	127,398	164,454	3,248,359,468	伊
315	2,249	23,092,090	131,337	155,468	2,952,608,478	武
93	681	11,349,550	69,481	86,352	1,848,256,395	鹿
259	2,027	23,019,620	97,611	121,742	2,419,352,840	小
112	880	9,318,690	67,303	85,817	1,632,898,751	嬉
226	1,859	20,716,210	79,700	103,283	2,049,869,465	神
86	767	7,770,360	33,022	41,738	786,905,361	吉
139	1,393	18,355,290	43,897	54,491	1,194,468,676	基
51	203	2,300,500	20,462	25,842	522,894,517	上
230	1,762	17,302,700	68,811	89,692	1,730,907,319	み
16	372	10,216,380	15,672	17,759	392,985,182	玄
164	1,168	12,566,100	51,019	61,489	1,309,572,633	有
32	243	2,521,860	18,312	24,019	501,430,753	大
30	280	2,714,220	22,275	27,060	545,919,754	江
86	719	8,600,060	63,646	81,438	1,638,688,331	白
29	259	2,532,600	20,438	29,112	613,799,126	太
0	0	0	5,634	6,451	179,653,050	医
3	55	675,490	3,798	3,815	83,702,758	歯
25	155	1,653,870	28,007	31,586	684,530,733	建

第9表 保険給付状況（その7）－C表

保険者番号	保険者名	療 養 費 等							
		食事療養 生活療養 (差額分)	療 養 費			海外療養費(再掲)		移 送 費	
			件 数 (件)	件数 (件)	費 用 額 (円)	件数 (件)	費用額 (円)	件数 (件)	費用額 (円)
令和4年度	県 計	754	75,949	662,998,365	2	132,000	6	90,000	
令和5年度	県 計	377	38,405	335,016,815	1	66,000	3	45,000	
令和6年度	県 計	227	37,987	338,629,324	3	439,392	0	0	
市 町	計	227	37,114	330,986,721	3	439,392	0	0	
国保組合	計	0	873	7,642,603	0	0	0	0	
41001	佐賀市	△ 2	10,226	87,336,088	0	0	0	0	
41002	唐津市	3	4,904	36,994,484	1	58,600	0	0	
41003	鳥栖市	44	3,112	28,626,846	0	0	0	0	
41004	多久市	10	659	7,134,896	0	0	0	0	
41005	伊万里市	0	2,227	32,187,103	0	0	0	0	
41006	武雄市	2	2,298	18,125,061	0	0	0	0	
41007	鹿島市	83	2,084	17,513,453	0	0	0	0	
41025	小城市	13	1,817	16,154,975	0	0	0	0	
41048	嬉野市	9	1,258	9,256,882	2	380,792	0	0	
41014	神埼市	0	1,643	16,507,466	0	0	0	0	
41016	吉野ヶ里町	24	648	5,844,396	0	0	0	0	
41020	基山町	2	897	8,347,224	0	0	0	0	
41024	上峰町	9	431	3,728,795	0	0	0	0	
41021	みやき町	3	1,288	12,168,189	0	0	0	0	
41035	玄海町	0	223	1,537,633	0	0	0	0	
41038	有田町	3	668	6,197,092	0	0	0	0	
41042	大町町	3	177	1,914,309	0	0	0	0	
41043	江北町	0	539	4,884,332	0	0	0	0	
41044	白石町	13	1,347	11,432,267	0	0	0	0	
41047	太良町	8	668	5,095,230	0	0	0	0	
41301	医師国保	0	58	386,059	0	0	0	0	
41302	歯科医師	0	125	1,034,562	0	0	0	0	
41303	建設国保	0	690	6,221,982	0	0	0	0	

前期高齢者分再掲

療 養 諸 費 合 計					保 険 者 名
件数	費 用 額	保険者負担分	一部負担金	他法負担分	
(件)	(円)	(円)	(円)	(円)	
4,076,075	98,465,791,570	74,465,627,527	23,105,471,000	894,693,043	
2,058,721	49,755,165,443	37,612,764,866	11,689,008,486	453,392,091	
1,968,640	48,791,432,882	36,860,442,927	11,532,519,002	398,470,953	
1,930,328	47,835,903,738	36,159,796,607	11,286,473,842	389,633,289	
38,312	955,529,144	700,646,320	246,045,160	8,837,664	
507,102	12,257,669,641	9,255,550,400	2,894,032,296	108,086,945	佐
290,446	7,193,470,270	5,425,732,980	1,712,647,857	55,089,433	唐
131,842	3,361,783,917	2,549,626,914	785,098,590	27,058,413	鳥
52,169	1,463,168,454	1,114,808,742	335,275,115	13,084,597	多
129,625	3,280,546,571	2,481,669,892	767,295,678	31,581,001	伊
133,637	2,970,733,539	2,250,335,092	701,734,853	18,663,594	武
71,648	1,865,769,848	1,409,421,471	446,671,960	9,676,417	鹿
99,441	2,435,507,815	1,837,634,482	577,094,945	20,778,388	小
68,570	1,642,155,633	1,233,523,126	395,264,772	13,367,735	嬉
81,343	2,066,376,931	1,566,643,761	481,615,310	18,117,860	神
33,694	792,749,757	598,655,851	186,696,188	7,397,718	吉
44,796	1,202,815,900	912,422,310	279,550,033	10,843,557	基
20,902	526,623,312	401,279,695	121,776,893	3,566,724	上
70,102	1,743,075,508	1,312,748,095	414,323,325	16,004,088	み
15,895	394,522,815	297,695,258	93,120,335	3,707,222	玄
51,690	1,315,769,725	1,000,620,780	302,714,756	12,434,189	有
18,492	503,345,062	382,258,396	117,899,488	3,187,178	大
22,814	550,804,086	415,665,257	132,137,229	3,001,600	江
65,006	1,650,120,598	1,243,774,491	395,199,456	11,146,651	白
21,114	618,894,356	469,729,614	146,324,763	2,839,979	太
5,692	180,039,109	126,523,402	49,892,169	3,623,538	医
3,923	84,737,320	60,494,447	23,577,665	665,208	歯
28,697	690,752,715	513,628,471	172,575,326	4,548,918	建

第9表 保険給付状況（その8）－C表

保険者番号	保険者名	療 養 の 給 付 等					
		診 療 費					
		入 院			入 院 外		
		件 数 (件)	日 数 (日)	費 用 額 (円)	件 数 (件)	日 数 (日)	費 用 額 (円)
令和4年度	県 計	21,285	344,954	13,014,073,175	629,482	1,024,474	10,229,217,551
令和5年度	県 計	20,367	325,826	12,414,546,882	606,825	982,990	9,815,365,259
令和6年度	県 計	19,910	314,309	12,497,696,059	577,077	925,278	9,524,241,055
	市 町 計	19,682	311,228	12,321,190,551	570,616	915,216	9,414,498,185
	国保組合 計	228	3,081	176,505,508	6,461	10,062	109,742,870
41001	佐賀市	4,589	68,349	2,897,352,661	146,697	237,880	2,376,264,750
41002	唐津市	2,802	44,705	1,682,169,834	86,171	134,325	1,483,913,086
41003	鳥栖市	1,409	25,087	916,496,598	40,074	69,525	686,847,936
41004	多久市	636	11,008	386,476,520	16,714	27,756	355,493,600
41005	伊万里市	1,484	23,332	960,875,510	38,999	61,888	641,753,873
41006	武雄市	1,220	19,540	772,799,840	38,782	63,145	615,276,865
41007	鹿島市	895	13,548	528,423,550	20,849	30,578	326,508,960
41025	小城市	1,029	15,611	617,517,540	28,644	45,660	445,308,910
41048	嬉野市	733	11,785	407,568,870	19,433	31,240	289,674,626
41014	神埼市	845	12,678	586,079,710	25,057	40,896	420,187,000
41016	吉野ヶ里町	358	6,024	212,562,330	9,994	15,730	146,557,270
41020	基山町	504	7,778	353,533,960	13,220	20,617	229,000,984
41024	上峰町	252	4,186	164,271,850	6,645	10,710	108,580,540
41021	みやき町	706	12,240	447,617,329	22,020	35,053	326,644,191
41035	玄海町	128	2,006	92,113,850	4,654	7,655	88,537,240
41038	有田町	587	9,231	400,659,297	15,771	24,608	259,407,031
41042	大町町	231	3,621	144,770,940	5,804	9,371	82,761,060
41043	江北町	205	2,758	111,141,940	6,507	9,614	121,705,990
41044	白石町	712	11,656	424,787,599	18,121	28,633	307,690,203
41047	太良町	357	6,085	213,970,823	6,460	10,332	102,384,070
41301	医師国保	6	88	2,777,730	239	392	3,388,170
41302	歯科医師	8	117	5,370,810	278	410	4,166,290
41303	建設国保	214	2,876	168,356,968	5,944	9,260	102,188,410

## 70歳以上一般分再掲

療 養 の 給 付 等						保 険 者 名
診 療 費						
歯 科			小 計			
件 数 (件)	日 数 (日)	費 用 額 (円)	件 数 (件)	日 数 (日)	費 用 額 (円)	
120,264	213,220	1,614,470,570	771,031	1,582,648	24,857,761,296	
120,209	207,615	1,581,640,332	747,401	1,516,431	23,811,552,473	
115,451	192,325	1,531,288,794	712,438	1,431,912	23,553,225,908	
114,192	190,066	1,514,220,284	704,490	1,416,510	23,249,909,020	
1,259	2,259	17,068,510	7,948	15,402	303,316,888	
30,403	51,291	406,338,410	181,689	357,520	5,679,955,821	佐
16,967	27,230	223,242,470	105,940	206,260	3,389,325,390	唐
8,480	14,236	110,010,470	49,963	108,848	1,713,355,004	鳥
3,085	5,553	47,553,470	20,435	44,317	789,523,590	多
6,592	11,501	93,438,610	47,075	96,721	1,696,067,993	伊
7,671	12,453	104,862,054	47,673	95,138	1,492,938,759	武
4,376	6,973	56,059,610	26,120	51,099	910,992,120	鹿
6,171	10,428	79,056,270	35,844	71,699	1,141,882,720	小
4,508	7,342	58,190,220	24,674	50,367	755,433,716	嬉
4,813	8,169	60,219,220	30,715	61,743	1,066,485,930	神
1,964	3,168	23,774,210	12,316	24,922	382,893,810	吉
2,468	4,092	30,249,030	16,192	32,487	612,783,974	基
1,464	2,194	17,676,290	8,361	17,090	290,528,680	上
4,175	6,817	50,774,430	26,901	54,110	825,035,950	み
574	990	8,687,720	5,356	10,651	189,338,810	玄
2,979	4,538	36,738,190	19,337	38,377	696,804,518	有
1,355	2,541	20,156,010	7,390	15,533	247,688,010	大
1,246	2,400	18,132,410	7,958	14,772	250,980,340	江
3,681	6,140	52,999,930	22,514	46,429	785,477,732	白
1,220	2,010	16,061,260	8,037	18,427	332,416,153	太
75	133	754,710	320	613	6,920,610	医
19	23	319,380	305	550	9,856,480	歯
1,165	2,103	15,994,420	7,323	14,239	286,539,798	建

第9表 保険給付状況（その9）－C表

保険者番号	保険者名	療 養 の 給 付 等					
		調 剤			食 事 療 養 ・ 生 活 療 養		
		件 数 (件)	枚 数 (枚)	費 用 額 (円)	件 数 (件)	回 数 (回)	費 用 額 (円)
令和4年度	県 計	481,392	576,040	5,072,010,128	20,611	933,147	629,945,950
令和5年度	県 計	466,215	558,413	5,025,807,017	19,709	874,456	592,026,196
令和6年度	県 計	446,032	530,013	4,791,167,269	19,239	842,634	589,354,455
市 町	計	441,035	524,092	4,743,635,809	19,017	834,632	583,779,754
国保組合	計	4,997	5,921	47,531,460	222	8,002	5,574,701
41001	佐賀市	116,537	139,563	1,322,640,789	4,363	180,227	125,599,183
41002	唐津市	66,418	80,375	684,952,913	2,738	121,038	84,275,510
41003	鳥栖市	29,036	34,627	344,376,996	1,374	68,331	47,925,066
41004	多久市	12,006	14,214	141,471,930	613	29,474	20,510,067
41005	伊万里市	28,642	33,067	256,403,149	1,451	63,405	44,692,029
41006	武雄市	33,163	39,257	311,816,397	1,184	51,207	35,954,468
41007	鹿島市	15,818	18,509	184,496,450	872	36,844	25,458,310
41025	小城市	22,690	26,496	246,474,640	998	41,615	29,120,035
41048	嬉野市	15,734	18,956	142,325,442	706	32,526	22,767,282
41014	神埼市	18,104	21,795	194,390,980	828	33,415	23,825,182
41016	吉野ヶ里町	7,865	9,166	80,109,607	338	15,228	10,716,507
41020	基山町	9,875	11,518	131,929,480	483	20,527	14,651,602
41024	上峰町	4,685	5,480	55,683,220	245	11,334	8,113,330
41021	みやき町	16,373	19,124	158,465,530	690	33,503	23,597,566
41035	玄海町	3,696	4,513	37,549,910	120	5,234	3,609,314
41038	有田町	12,971	15,207	131,319,866	570	24,734	17,397,977
41042	大町町	4,757	5,537	64,538,840	229	9,939	6,895,544
41043	江北町	5,324	6,122	55,852,670	200	7,346	5,069,525
41044	白石町	12,520	14,783	147,466,130	666	31,809	21,948,754
41047	太良町	4,821	5,783	51,370,870	349	16,896	11,652,503
41301	医師国保	170	203	1,582,610	6	248	182,960
41302	歯科医師	234	275	3,153,990	8	285	198,992
41303	建設国保	4,593	5,443	42,794,860	208	7,469	5,192,749

## 70歳以上一般分再掲

療 養 の 給 付 等						保 険 者 名
訪 問 看 護			計			
件 数 (件)	日 数 (日)	費 用 額 (円)	件数(件) (食事を除く)	日数(日) (調剤・食事を除く)	費 用 額 (円)	
2,387	16,999	195,542,630	1,231,180	1,533,430	29,709,051,181	
2,411	17,942	207,157,640	1,216,027	1,534,373	29,636,543,326	
2,484	18,475	209,103,900	1,160,954	1,450,387	29,142,851,532	
2,477	18,455	208,798,280	1,148,002	1,434,965	28,786,122,863	
7	20	305,620	12,952	15,422	356,728,669	
605	5,195	61,815,370	298,831	362,715	7,190,011,163	佐
449	3,192	33,549,510	172,807	209,452	4,192,103,323	唐
185	1,371	13,756,670	79,184	110,219	2,119,413,736	鳥
107	754	7,763,790	32,548	45,071	959,269,377	多
192	865	10,045,370	75,909	97,586	2,007,208,541	伊
157	833	8,452,960	80,993	95,971	1,849,162,584	武
34	196	3,373,310	41,972	51,295	1,124,320,190	鹿
112	866	9,495,350	58,646	72,565	1,426,972,745	小
81	782	8,194,200	40,489	51,149	928,720,640	嬉
101	784	10,601,670	48,920	62,527	1,295,303,762	神
53	463	4,833,500	20,234	25,385	478,553,424	吉
87	807	11,608,740	26,154	33,294	770,973,796	基
1	14	246,040	13,047	17,104	354,571,270	上
109	771	7,713,380	43,383	54,881	1,014,812,426	み
3	24	243,370	9,055	10,675	230,741,404	玄
74	474	5,267,980	32,382	38,851	850,790,341	有
20	151	1,662,990	12,167	15,684	320,785,384	大
18	158	1,530,820	13,300	14,930	313,433,355	江
60	496	6,110,660	35,094	46,925	961,003,276	白
29	259	2,532,600	12,887	18,686	397,972,126	太
0	0	0	490	613	8,686,180	医
0	0	0	539	550	13,209,462	歯
7	20	305,620	11,923	14,259	334,833,027	建

第9表 保険給付状況（その10）－C表

保険者番号	保険者名	療 養 費 等							
		食事療養 生活療養 (差額分)	療 養 費			海外療養費(再掲)		移 送 費	
			件 数 (件)	件数 (件)	費 用 額 (円)	件数 (件)	費用額 (円)	件数 (件)	費用額 (円)
令和4年度	県 計	243	22,475	206,730,689	0	0	3	250,920	
令和5年度	県 計	263	21,462	190,626,796	0	0	2	30,000	
令和6年度	県 計	166	21,042	189,240,625	0	0	0	0	
市 町	計	166	20,843	187,328,936	0	0	0	0	
国保組合	計	0	199	1,911,689	0	0	0	0	
41001	佐賀市	△ 1	5,619	50,162,598	0	0	0	0	
41002	唐津市	8	2,790	21,581,427	0	0	0	0	
41003	鳥栖市	39	1,712	17,159,113	0	0	0	0	
41004	多久市	4	375	3,835,174	0	0	0	0	
41005	伊万里市	0	1,279	13,947,553	0	0	0	0	
41006	武雄市	0	1,416	11,086,594	0	0	0	0	
41007	鹿島市	64	1,193	9,945,363	0	0	0	0	
41025	小城市	1	984	8,621,396	0	0	0	0	
41048	嬉野市	9	768	5,576,777	0	0	0	0	
41014	神埼市	0	1,015	9,665,484	0	0	0	0	
41016	吉野ヶ里町	2	262	2,043,811	0	0	0	0	
41020	基山町	2	491	5,492,947	0	0	0	0	
41024	上峰町	9	268	2,547,633	0	0	0	0	
41021	みやき町	3	738	7,056,957	0	0	0	0	
41035	玄海町	0	98	725,649	0	0	0	0	
41038	有田町	3	320	3,718,645	0	0	0	0	
41042	大町町	3	105	1,237,627	0	0	0	0	
41043	江北町	0	359	3,403,637	0	0	0	0	
41044	白石町	13	659	6,176,667	0	0	0	0	
41047	太良町	7	392	3,343,884	0	0	0	0	
41301	医師国保	0	0	0	0	0	0	0	
41302	歯科医師	0	20	179,824	0	0	0	0	
41303	建設国保	0	179	1,731,865	0	0	0	0	

## 70歳以上一般分再掲

療 養 諸 費 合 計					保 険 者 名
件数	費 用 額	保険者負担分	一部負担金	他法負担分	
(件)	(円)	(円)	(円)	(円)	
1,238,748	29,843,524,935	24,614,617,626	6,116,632,792	230,991,195	
1,237,754	29,827,200,122	23,715,254,113	5,934,334,573	177,611,436	
1,182,162	29,332,092,157	23,306,966,370	5,887,182,672	137,943,115	
1,169,011	28,973,451,799	23,022,517,991	5,813,736,202	137,197,606	
13,151	358,640,358	284,448,379	73,446,470	745,509	
304,449	7,240,173,761	5,759,212,460	1,443,273,234	37,688,067	佐
175,605	4,213,684,750	3,350,474,415	845,109,431	18,100,904	唐
80,935	2,136,572,849	1,696,622,918	428,242,388	11,707,543	鳥
32,927	963,104,551	766,370,115	192,830,890	3,903,546	多
77,188	2,021,156,094	1,604,350,078	407,530,094	9,275,922	伊
82,409	1,860,249,178	1,477,179,406	374,324,002	8,745,770	武
43,229	1,134,265,553	900,449,644	229,505,224	4,310,685	鹿
59,631	1,435,594,141	1,140,234,094	289,147,755	6,212,292	小
41,266	934,297,417	742,518,648	186,921,199	4,857,570	嬉
49,935	1,304,969,246	1,035,909,381	262,519,348	6,540,517	神
20,498	480,597,235	380,874,712	96,123,866	3,598,657	吉
26,647	776,466,743	616,203,466	156,863,276	3,400,001	基
13,324	357,118,903	283,291,204	72,676,607	1,151,092	上
44,124	1,021,869,383	810,858,192	207,138,480	3,872,711	み
9,153	231,467,053	183,967,537	46,614,769	884,747	玄
32,705	854,508,986	679,453,457	170,495,199	4,560,330	有
12,275	322,023,011	255,979,026	65,202,853	841,132	大
13,659	316,836,992	252,439,229	63,478,880	918,883	江
35,766	967,179,943	768,150,686	194,350,124	4,679,133	白
13,286	401,316,010	317,979,323	81,388,583	1,948,104	太
490	8,686,180	6,850,490	1,835,690	0	医
559	13,389,286	10,613,245	2,776,041	0	歯
12,102	336,564,892	266,984,644	68,834,739	745,509	建

第9表 保険給付状況（その11）－C表

保険者番号	保険者名	療 養 の 給 付 等					
		診 療 費					
		入 院			入 院 外		
		件 数 (件)	日 数 (日)	費 用 額 (円)	件 数 (件)	日 数 (日)	費 用 額 (円)
令和4年度	県 計	969	11,108	612,931,933	38,069	57,945	606,037,910
令和5年度	県 計	1,064	12,843	712,289,620	40,374	61,530	676,219,948
令和6年度	県 計	996	12,239	691,412,601	38,880	58,238	667,213,599
市 町 計		925	11,500	640,950,151	35,321	53,009	590,330,669
国保組合	計	71	739	50,462,450	3,559	5,229	76,882,930
41001	佐賀市	301	3,818	192,887,200	10,964	16,590	182,122,154
41002	唐津市	102	1,199	73,439,080	4,300	6,661	78,579,350
41003	鳥栖市	82	1,020	55,864,420	2,650	3,985	41,151,706
41004	多久市	13	65	7,865,610	702	1,096	26,456,040
41005	伊万里市	68	737	64,037,570	2,464	3,539	38,603,250
41006	武雄市	14	113	7,864,720	1,361	2,013	17,115,791
41007	鹿島市	38	373	26,753,730	1,303	1,794	21,673,470
41025	小城市	48	798	31,301,420	1,598	2,228	21,911,110
41048	嬉野市	32	370	21,925,090	730	1,036	20,155,140
41014	神埼市	31	267	18,984,380	1,533	2,888	32,235,160
41016	吉野ヶ里町	18	329	11,223,590	460	675	6,385,120
41020	基山町	37	537	31,802,340	1,304	1,954	20,741,120
41024	上峰町	8	153	5,830,510	308	426	3,092,650
41021	みやき町	46	744	32,672,849	1,299	1,969	21,454,630
41035	玄海町	11	160	11,198,830	253	347	8,780,310
41038	有田町	7	64	3,718,560	657	979	8,673,460
41042	大町町	0	0	0	198	258	1,887,240
41043	江北町	8	46	3,166,690	483	636	4,673,520
41044	白石町	55	662	36,748,542	2,472	3,497	31,664,318
41047	太良町	6	45	3,665,020	282	438	2,975,130
41301	医師国保	24	169	15,441,930	1,029	1,673	29,125,850
41302	歯科医師	9	76	6,856,010	597	853	13,179,750
41303	建設国保	38	494	28,164,510	1,933	2,703	34,577,330

## 70歳以上現役並み所得者分再掲

療 養 の 給 付 等						保 険 者 名
診 療 費						
歯 科			小 計			
件 数 (件)	日 数 (日)	費 用 額 (円)	件 数 (件)	日 数 (日)	費 用 額 (円)	
8,010	14,215	112,334,950	47,048	83,268	1,331,304,793	
8,348	14,548	113,949,598	49,786	88,921	1,502,459,166	
8,432	14,587	114,584,995	48,308	85,064	1,473,211,195	
7,714	13,474	105,995,255	43,960	77,983	1,337,276,075	
718	1,113	8,589,740	4,348	7,081	135,935,120	
2,267	3,970	31,237,900	13,532	24,378	406,247,254	佐
1,023	1,654	12,025,770	5,425	9,514	164,044,200	唐
629	1,147	8,486,635	3,361	6,152	105,502,761	鳥
136	311	1,809,110	851	1,472	36,130,760	多
540	942	7,291,900	3,072	5,218	109,932,720	伊
316	517	4,200,910	1,691	2,643	29,181,421	武
311	537	3,978,520	1,652	2,704	52,405,720	鹿
346	660	5,076,220	1,992	3,686	58,288,750	小
199	310	2,222,130	961	1,716	44,302,360	嬉
349	667	6,527,030	1,913	3,822	57,746,570	神
102	146	1,125,330	580	1,150	18,734,040	吉
291	491	3,476,160	1,632	2,982	56,019,620	基
65	84	791,720	381	663	9,714,880	上
281	443	3,409,160	1,626	3,156	57,536,639	み
33	59	416,730	297	566	20,395,870	玄
153	222	2,035,170	817	1,265	14,427,190	有
23	54	633,120	221	312	2,520,360	大
99	165	1,638,290	590	847	9,478,500	江
458	919	8,269,330	2,985	5,078	76,682,190	白
93	176	1,344,120	381	659	7,984,270	太
392	591	4,087,600	1,445	2,433	48,655,380	医
16	22	238,230	622	951	20,273,990	歯
310	500	4,263,910	2,281	3,697	67,005,750	建

第9表 保険給付状況（その12）－C表

保険者番号	保険者名	療 養 の 給 付 等					
		調 剤			食 事 療 養 ・ 生 活 療 養		
		件 数 (件)	枚 数 (枚)	費 用 額 (円)	件 数 (件)	回 数 (回)	費 用 額 (円)
令和4年度	県 計	28,908	33,636	305,400,079	943	28,468	19,289,268
令和5年度	県 計	30,521	35,788	321,722,620	1,023	33,445	22,565,751
令和6年度	県 計	29,530	34,516	327,211,536	954	31,329	21,695,324
市 町	計	26,816	31,336	284,580,506	889	29,571	20,454,379
国保組合	計	2,714	3,180	42,631,030	65	1,758	1,240,945
41001	佐賀市	8,454	9,989	87,313,694	282	9,988	6,861,965
41002	唐津市	3,374	4,001	37,401,480	97	3,071	2,163,440
41003	鳥栖市	1,927	2,283	19,086,806	76	2,316	1,705,245
41004	多久市	466	528	6,259,360	13	133	90,880
41005	伊万里市	1,781	2,036	18,845,460	69	1,798	1,237,177
41006	武雄市	1,193	1,333	8,298,880	10	211	142,300
41007	鹿島市	965	1,113	11,719,260	37	962	672,049
41025	小城市	1,259	1,471	14,454,010	47	2,141	1,423,016
41048	嬉野市	624	739	11,073,140	32	1,000	682,508
41014	神埼市	1,075	1,337	10,959,170	33	774	524,388
41016	吉野ヶ里町	325	351	2,494,420	18	931	634,534
41020	基山町	979	1,167	13,429,690	36	1,350	940,068
41024	上峰町	224	261	1,898,880	8	437	305,780
41021	みやき町	946	1,082	8,809,680	45	1,937	1,367,203
41035	玄海町	213	243	1,789,760	11	386	261,815
41038	有田町	560	653	4,113,380	7	150	103,854
41042	大町町	162	188	1,640,690	0	0	0
41043	江北町	403	446	3,270,160	8	105	60,526
41044	白石町	1,688	1,897	19,827,556	54	1,772	1,202,665
41047	太良町	198	218	1,895,030	6	109	74,966
41301	医師国保	743	905	15,731,130	21	411	288,200
41302	歯科医師	408	461	4,655,100	6	31	20,800
41303	建設国保	1,563	1,814	22,244,800	38	1,316	931,945

70歳以上現役並み所得者分再掲

療 養 の 給 付 等						保 険 者 名
訪 問 看 護			計			
件 数 (件)	日 数 (日)	費 用 額 (円)	件数(件) (食事を除く)	日数(日) (調剤・食事を除く)	費 用 額 (円)	
54	243	3,008,330	78,748	89,164	1,830,156,843	
69	513	6,146,390	80,376	89,434	1,852,893,927	
99	924	11,853,370	77,937	85,988	1,833,971,425	
96	869	11,177,880	70,872	78,852	1,653,488,840	
3	55	675,490	7,065	7,136	180,482,585	
22	195	2,250,730	22,008	24,573	502,673,643	佐
15	60	629,150	8,814	9,574	204,238,270	唐
19	358	5,488,290	5,307	6,510	131,783,102	鳥
0	0	0	1,317	1,472	42,481,000	多
6	27	309,580	4,859	5,245	130,324,937	伊
0	0	0	2,884	2,643	37,622,601	武
0	0	0	2,617	2,704	64,797,029	鹿
0	0	0	3,251	3,686	74,165,776	小
0	0	0	1,585	1,716	56,058,008	嬉
0	0	0	2,988	3,822	69,230,128	神
0	0	0	905	1,150	21,862,994	吉
0	0	0	2,611	2,982	70,389,378	基
0	0	0	605	663	11,919,540	上
31	209	2,147,350	2,603	3,365	69,860,872	み
1	8	155,340	511	574	22,602,785	玄
0	0	0	1,377	1,265	18,644,424	有
0	0	0	383	312	4,161,050	大
0	0	0	993	847	12,809,186	江
2	12	197,440	4,675	5,090	97,909,851	白
0	0	0	579	659	9,954,266	太
0	0	0	2,188	2,433	64,674,710	医
3	55	675,490	1,033	1,006	25,625,380	歯
0	0	0	3,844	3,697	90,182,495	建

第9表 保険給付状況（その13）－C表

保険者番号	保険者名	療 養 費 等							
		食事療養 生活療養 (差額分)	療 養 費			海外療養費(再掲)		移 送 費	
			件 数 (件)	件数 (件)	費 用 額 (円)	件数 (件)	費用額 (円)	件数 (件)	費用額 (円)
令和4年度	県 計	0	1,622	13,021,062	0	0	0	0	
令和5年度	県 計	0	1,554	12,917,245	0	0	0	0	
令和6年度	県 計	0	1,507	13,435,449	0	0	0	0	
市 町	計	0	1,336	11,307,489	0	0	0	0	
国保組合	計	0	171	2,127,960	0	0	0	0	
41001	佐賀市	0	373	3,098,327	0	0	0	0	
41002	唐津市	0	192	1,493,393	0	0	0	0	
41003	鳥栖市	0	157	1,347,551	0	0	0	0	
41004	多久市	0	12	82,589	0	0	0	0	
41005	伊万里市	0	106	1,129,268	0	0	0	0	
41006	武雄市	0	28	260,054	0	0	0	0	
41007	鹿島市	0	100	804,326	0	0	0	0	
41025	小城市	0	53	794,241	0	0	0	0	
41048	嬉野市	0	26	151,207	0	0	0	0	
41014	神埼市	0	42	295,447	0	0	0	0	
41016	吉野ヶ里町	0	4	16,112	0	0	0	0	
41020	基山町	0	22	206,027	0	0	0	0	
41024	上峰町	0	6	105,119	0	0	0	0	
41021	みやき町	0	45	428,903	0	0	0	0	
41035	玄海町	0	1	6,202	0	0	0	0	
41038	有田町	0	14	43,387	0	0	0	0	
41042	大町町	0	6	66,070	0	0	0	0	
41043	江北町	0	19	276,143	0	0	0	0	
41044	白石町	0	90	497,013	0	0	0	0	
41047	太良町	0	40	206,110	0	0	0	0	
41301	医師国保	0	10	142,610	0	0	0	0	
41302	歯科医師	0	47	480,537	0	0	0	0	
41303	建設国保	0	114	1,504,813	0	0	0	0	

## 70歳以上現役並み所得者分再掲

療 養 諸 費 合 計					保 険 者 名
件数	費 用 額	保険者負担分	一部負担金	他法負担分	
(件)	(円)	(円)	(円)	(円)	
77,632	1,672,023,532	1,163,219,695	492,157,550	16,646,287	
81,930	1,865,811,172	1,297,732,987	553,014,430	15,063,755	
79,444	1,847,406,874	1,284,381,679	551,895,222	11,129,973	
72,208	1,664,796,329	1,156,955,247	498,589,531	9,251,551	
7,236	182,610,545	127,426,432	53,305,691	1,878,422	
22,381	505,771,970	351,653,853	151,629,958	2,488,159	佐
9,006	205,731,663	143,131,184	60,505,030	2,095,449	唐
5,464	133,130,653	92,591,001	40,027,098	512,554	鳥
1,329	42,563,589	29,757,855	12,805,734	0	多
4,965	131,454,205	91,014,249	39,510,326	929,630	伊
2,912	37,882,655	26,460,777	11,344,155	77,723	武
2,717	65,601,355	45,679,935	19,757,736	163,684	鹿
3,304	74,960,017	51,912,696	23,020,068	27,253	小
1,611	56,209,215	39,076,482	16,818,340	314,393	嬉
3,030	69,525,575	48,456,184	20,599,434	469,957	神
909	21,879,106	15,062,841	6,816,265	0	吉
2,633	70,595,405	48,928,666	21,091,826	574,913	基
611	12,024,659	8,297,474	3,727,185	0	上
2,648	70,289,775	48,680,993	20,655,787	952,995	み
512	22,608,987	15,726,131	6,594,091	288,765	玄
1,391	18,687,811	13,039,382	5,632,720	15,709	有
389	4,227,120	2,958,983	1,268,137	0	大
1,012	13,085,329	9,125,751	3,959,578	0	江
4,765	98,406,864	68,318,096	29,769,445	319,323	白
619	10,160,376	7,082,714	3,056,618	21,044	太
2,198	64,817,320	45,252,907	19,275,732	288,681	医
1,080	26,105,917	18,265,240	7,814,253	26,424	歯
3,958	91,687,308	63,908,285	26,215,706	1,563,317	建

第9表 保険給付状況（その14）－C表

保険者番号	保険者名	療 養 の 給 付 等					
		診 療 費					
		入 院			入 院 外		
		件 数 (件)	日 数 (日)	費 用 額 (円)	件 数 (件)	日 数 (日)	費 用 額 (円)
令和4年度	県 計	709	4,852	380,971,600	46,571	70,904	565,081,820
令和5年度	県 計	789	5,697	432,710,940	48,531	75,247	520,115,556
令和6年度	県 計	717	4,873	366,606,682	42,620	66,462	418,785,434
市 町	計	645	4,472	339,197,262	37,302	57,998	368,932,764
国保組合	計	72	401	27,409,420	5,318	8,464	49,852,670
41001	佐賀市	190	1,138	74,940,930	11,326	17,647	111,980,480
41002	唐津市	126	758	60,332,930	5,930	9,063	57,955,430
41003	鳥栖市	33	206	14,999,680	2,197	3,514	22,648,240
41004	多久市	3	12	1,095,630	612	975	5,893,580
41005	伊万里市	37	162	14,964,410	2,539	3,694	23,449,710
41006	武雄市	37	183	13,332,690	2,537	3,920	27,224,420
41007	鹿島市	43	505	17,884,480	2,035	3,081	17,866,130
41025	小城市	28	281	23,064,412	1,549	2,573	14,987,384
41048	嬉野市	24	93	19,749,300	1,123	1,838	12,933,750
41014	神埼市	30	463	55,897,290	1,081	1,764	11,119,180
41016	吉野ヶ里町	6	49	4,043,550	519	873	5,529,370
41020	基山町	14	209	7,119,390	485	767	4,515,430
41024	上峰町	8	42	3,170,380	400	626	3,810,900
41021	みやき町	12	111	7,391,490	851	1,338	8,550,160
41035	玄海町	7	36	2,219,770	420	742	4,680,530
41038	有田町	7	25	1,204,540	675	1,013	6,160,940
41042	大町町	1	4	229,240	188	274	2,191,090
41043	江北町	7	37	2,897,570	513	737	5,641,820
41044	白石町	22	111	10,512,920	1,639	2,654	16,362,940
41047	太良町	10	47	4,146,660	683	905	5,431,280
41301	医師国保	2	4	289,210	331	469	2,702,170
41302	歯科医師	8	42	1,916,080	745	1,122	6,078,790
41303	建設国保	62	355	25,204,130	4,242	6,873	41,071,710

未就学児分再掲

療 養 の 給 付 等						保 険 者 名
診 療 費						
歯 科			小 計			
件 数 (件)	日 数 (日)	費 用 額 (円)	件 数 (件)	日 数 (日)	費 用 額 (円)	
5,998	8,136	57,642,330	53,278	83,892	1,003,695,750	
5,420	7,386	51,426,150	54,740	88,330	1,004,252,646	
5,164	6,735	50,088,740	48,501	78,070	835,480,856	
4,586	5,984	44,697,500	42,533	68,454	752,827,526	
578	751	5,391,240	5,968	9,616	82,653,330	
1,564	2,101	14,799,200	13,080	20,886	201,720,610	佐
727	903	6,744,320	6,783	10,724	125,032,680	唐
340	448	3,455,840	2,570	4,168	41,103,760	鳥
61	79	426,870	676	1,066	7,416,080	多
250	338	3,311,500	2,826	4,194	41,725,620	伊
250	316	2,280,600	2,824	4,419	42,837,710	武
218	277	2,484,400	2,296	3,863	38,235,010	鹿
197	271	2,002,700	1,774	3,125	40,054,496	小
166	224	1,490,960	1,313	2,155	34,174,010	嬉
113	142	845,300	1,224	2,369	67,861,770	神
81	109	621,500	606	1,031	10,194,420	吉
63	84	592,200	562	1,060	12,227,020	基
28	30	210,150	436	698	7,191,430	上
104	128	1,184,690	967	1,577	17,126,340	み
35	44	285,470	462	822	7,185,770	玄
59	84	730,620	741	1,122	8,096,100	有
15	32	224,610	204	310	2,644,940	大
51	66	484,250	571	840	9,023,640	江
220	252	2,037,620	1,881	3,017	28,913,480	白
44	56	484,700	737	1,008	10,062,640	太
52	57	388,220	385	530	3,379,600	医
78	80	597,950	831	1,244	8,592,820	歯
448	614	4,405,070	4,752	7,842	70,680,910	建

第9表 保険給付状況（その15）－C表

保険者番号	保険者名	療 養 の 給 付 等					
		調 剤			食 事 療 養		
		件 数 (件)	枚 数 (枚)	費 用 額 (円)	件 数 (件)	回 数 (回)	費 用 額 (円)
令和4年度	県 計	33,021	45,915	167,506,930	504	8,549	5,477,617
令和5年度	県 計	35,031	49,874	175,718,296	574	10,232	6,617,042
令和6年度	県 計	30,726	44,289	154,689,624	544	9,493	6,365,407
市 町	計	26,708	38,352	135,730,534	494	8,891	5,961,039
国保組合	計	4,018	5,937	18,959,090	50	602	404,368
41001	佐賀市	7,898	11,702	47,191,670	135	1,965	1,329,878
41002	唐津市	4,004	5,278	17,767,680	84	1,367	898,848
41003	鳥栖市	1,604	2,272	7,793,720	25	426	281,336
41004	多久市	467	732	2,446,390	3	26	17,154
41005	伊万里市	1,770	2,422	7,777,050	30	250	163,798
41006	武雄市	1,485	2,134	6,929,070	34	349	233,428
41007	鹿島市	1,632	2,329	8,517,620	39	1,376	935,786
41025	小城市	1,167	1,769	5,929,434	24	514	345,096
41048	嬉野市	927	1,430	4,424,090	19	117	76,212
41014	神埼市	847	1,330	3,840,370	27	1,225	827,976
41016	吉野ヶ里町	399	628	1,626,480	6	119	80,260
41020	基山町	382	544	2,065,930	11	468	306,135
41024	上峰町	306	439	1,263,250	6	70	48,090
41021	みやき町	671	1,012	3,145,850	8	229	154,080
41035	玄海町	287	384	1,562,820	5	49	32,008
41038	有田町	447	622	1,771,690	4	23	15,560
41042	大町町	160	230	753,280	0	0	0
41043	江北町	393	545	1,761,730	7	78	52,580
41044	白石町	1,303	1,868	6,643,190	18	152	104,928
41047	太良町	559	682	2,519,220	9	88	57,886
41301	医師国保	233	306	1,235,900	1	1	670
41302	歯科医師	574	817	2,806,250	5	68	44,850
41303	建設国保	3,211	4,814	14,916,940	44	533	358,848

未就学児分再掲

療 養 の 給 付 等						保 険 者 名
訪 問 看 護			計			
件 数 (件)	日 数 (日)	費 用 額 (円)	件数(件) (食事を除く)	日数(日) (調剤・食事を除く)	費 用 額 (円)	
19	118	1,317,420	87,780	88,448	1,178,554,213	
48	386	4,179,570	89,819	88,716	1,190,767,554	
85	603	6,382,760	79,312	78,673	1,002,918,647	
85	603	6,382,760	69,326	69,057	900,901,859	
0	0	0	9,986	9,616	102,016,788	
28	206	2,336,480	21,006	21,092	252,578,638	佐
11	18	204,580	10,798	10,742	143,903,788	唐
14	162	1,604,470	4,188	4,330	50,783,286	鳥
0	0	0	1,143	1,066	9,879,624	多
0	0	0	4,596	4,194	49,666,468	伊
0	0	0	4,309	4,419	50,000,208	武
0	0	0	3,928	3,863	47,688,416	鹿
4	21	255,420	2,945	3,146	46,584,446	小
16	47	714,880	2,256	2,202	39,389,192	嬉
0	0	0	2,071	2,369	72,530,116	神
0	0	0	1,005	1,031	11,901,160	吉
1	9	111,900	945	1,069	14,710,985	基
11	140	1,155,030	753	838	9,657,800	上
0	0	0	1,638	1,577	20,426,270	み
0	0	0	749	822	8,780,598	玄
0	0	0	1,188	1,122	9,883,350	有
0	0	0	364	310	3,398,220	大
0	0	0	964	840	10,837,950	江
0	0	0	3,184	3,017	35,661,598	白
0	0	0	1,296	1,008	12,639,746	太
0	0	0	618	530	4,616,170	医
0	0	0	1,405	1,244	11,443,920	歯
0	0	0	7,963	7,842	85,956,698	建

第9表 保険給付状況（その16）－C表

保険者番号	保険者名	療 養 費 等							
		食事療養 (差額分)	療 養 費			海外療養費(再掲)		移 送 費	
			件 数 (件)	件数 (件)	費 用 額 (円)	件数 (件)	費用額 (円)	件数 (件)	費用額 (円)
令和4年度	県 計	0	136	2,169,155	0	0	0	0	
令和5年度	県 計	1	229	4,634,702	0	0	0	0	
令和6年度	県 計	1	202	4,751,461	2	297,112	0	0	
市 町	計	1	193	4,560,989	2	297,112	0	0	
国保組合	計	0	9	190,472	0	0	0	0	
41001	佐賀市	0	54	1,320,726	1	292,242	0	0	
41002	唐津市	0	36	884,168	0	0	0	0	
41003	鳥栖市	0	9	89,700	0	0	0	0	
41004	多久市	0	5	122,153	0	0	0	0	
41005	伊万里市	0	4	86,561	0	0	0	0	
41006	武雄市	0	7	185,127	0	0	0	0	
41007	鹿島市	1	14	127,114	1	4,870	0	0	
41025	小城市	0	8	116,808	0	0	0	0	
41048	嬉野市	0	23	1,018,940	0	0	0	0	
41014	神埼市	0	13	163,878	0	0	0	0	
41016	吉野ヶ里町	0	8	77,550	0	0	0	0	
41020	基山町	0	2	113,301	0	0	0	0	
41024	上峰町	0	1	20,000	0	0	0	0	
41021	みやき町	0	2	12,485	0	0	0	0	
41035	玄海町	0	1	6,100	0	0	0	0	
41038	有田町	0	△ 6	△ 17,890	0	0	0	0	
41042	大町町	0	0	0	0	0	0	0	
41043	江北町	0	0	0	0	0	0	0	
41044	白石町	0	11	198,421	0	0	0	0	
41047	太良町	0	1	35,847	0	0	0	0	
41301	医師国保	0	0	0	0	0	0	0	
41302	歯科医師	0	2	4,325	0	0	0	0	
41303	建設国保	0	7	186,147	0	0	0	0	

## 未就学児分再掲

療 養 諸 費 合 計					保 険 者 名
件数	費 用 額	保険者負担分	一部負担金	他法負担分	
(件)	(円)	(円)	(円)	(円)	
89,955	1,192,936,709	941,763,007	84,860,257	153,544,008	
90,049	1,195,402,256	953,494,798	94,023,286	147,884,172	
79,515	1,007,670,108	803,329,965	77,517,007	126,823,136	
69,520	905,462,848	721,775,203	72,201,540	111,486,105	
9,995	102,207,260	81,554,762	5,315,467	15,337,031	
21,060	253,899,364	202,521,551	17,783,850	33,593,963	佐
10,834	144,787,956	115,492,848	13,553,957	15,741,151	唐
4,197	50,872,986	40,562,806	3,585,023	6,725,157	鳥
1,148	10,001,777	7,992,291	497,349	1,512,137	多
4,600	49,753,029	39,716,492	1,805,105	8,231,432	伊
4,316	50,185,335	40,028,113	3,555,774	6,601,448	武
3,943	47,815,530	37,777,421	2,660,276	7,377,833	鹿
2,953	46,701,254	37,231,718	4,294,494	5,175,042	小
2,279	40,408,132	32,288,368	4,354,368	3,765,396	嬉
2,084	72,693,994	57,915,970	10,674,618	4,103,406	神
1,013	11,978,710	9,542,630	1,083,102	1,352,978	吉
947	14,824,286	11,692,465	727,109	2,404,712	基
754	9,677,800	7,720,838	453,812	1,503,150	上
1,640	20,438,755	16,274,880	1,332,346	2,831,529	み
750	8,786,698	7,020,120	484,757	1,281,821	玄
1,182	9,865,460	7,884,660	704,640	1,276,160	有
364	3,398,220	2,718,576	143,886	535,758	大
964	10,837,950	8,645,366	789,462	1,403,122	江
3,195	35,860,019	28,638,109	2,660,913	4,560,997	白
1,297	12,675,593	10,109,981	1,056,699	1,508,913	太
618	4,616,170	3,692,580	216,858	706,732	医
1,407	11,448,245	9,135,356	449,505	1,863,384	歯
7,970	86,142,845	68,726,826	4,649,104	12,766,915	建

第10表 診療費諸率－C表

保険者番号	保険者名	被保険者100人当たり受診件数 (受診率)				1件当たり日数			
		入院	入院外	歯科	平均	入院 (日)	入院外 (日)	歯科 (日)	平均 (日)
令和4年度	県計	34.937	970.565	210.762	1,216.264	17.94	1.61	1.77	2.10
令和5年度	県計	35.612	985.330	218.591	1,239.533	17.92	1.60	1.70	2.08
令和6年度	県計	36.157	984.769	222.659	1,243.586	17.92	1.59	1.65	2.07
市町	計	37.426	1,000.270	225.325	1,263.021	18.09	1.59	1.65	2.09
国保組合	計	15.234	729.116	178.688	923.038	11.03	1.44	1.57	1.62
41001	佐賀市	34.382	997.197	230.778	1,262.357	17.24	1.61	1.68	2.05
41002	唐津市	35.149	953.893	216.895	1,205.936	18.39	1.56	1.57	2.05
41003	鳥栖市	36.312	928.733	223.021	1,188.066	19.37	1.72	1.66	2.24
41004	多久市	42.369	1,072.837	219.587	1,334.793	18.80	1.67	1.76	2.23
41005	伊万里市	41.573	996.716	195.115	1,233.404	18.47	1.59	1.71	2.18
41006	武雄市	39.064	1,071.003	234.972	1,345.039	18.58	1.57	1.61	2.07
41007	鹿島市	42.356	967.206	221.561	1,231.123	17.49	1.48	1.56	2.05
41025	小城市	37.552	1,006.243	233.329	1,277.125	17.39	1.59	1.73	2.08
41048	嬉野市	46.321	1,043.510	269.099	1,358.929	18.36	1.61	1.60	2.18
41014	神埼市	36.419	1,079.939	229.480	1,345.839	17.41	1.62	1.70	2.06
41016	吉野ヶ里町	39.365	1,044.106	243.281	1,326.752	19.15	1.57	1.63	2.11
41020	基山町	31.634	1,017.226	217.036	1,265.896	16.06	1.55	1.63	1.93
41024	上峰町	33.333	1,040.733	251.604	1,325.671	16.95	1.57	1.57	1.95
41021	みやき町	46.556	1,117.560	230.768	1,394.883	20.22	1.66	1.62	2.27
41035	玄海町	28.243	981.023	153.299	1,162.565	17.70	1.53	1.69	1.95
41038	有田町	41.105	1,056.317	221.445	1,318.867	17.67	1.56	1.52	2.06
41042	大町町	42.891	1,034.439	229.937	1,307.267	18.98	1.58	1.86	2.20
41043	江北町	41.581	998.683	226.518	1,266.781	19.15	1.49	1.82	2.12
41044	白石町	36.496	1,005.405	234.179	1,276.080	18.30	1.53	1.66	2.03
41047	太良町	46.793	862.667	195.247	1,104.707	18.02	1.55	1.62	2.26
41301	医師国保	11.276	660.677	249.683	921.635	12.53	1.44	1.42	1.57
41302	歯科医師	11.005	720.545	123.978	855.528	7.57	1.37	1.38	1.45
41303	建設国保	17.690	749.140	180.028	946.859	11.54	1.46	1.67	1.69

全体

1 日 当 た り 費 用 額				1 人 当 た り 費 用 額				保 険 者 名
入 院 (円)	入 院 外 (円)	歯 科 (円)	平 均 (円)	入 院 (円)	入 院 外 (円)	歯 科 (円)	計 (円)	
33,004	10,145	7,454	15,351	206,883	158,079	27,881	392,843	
32,757	10,119	7,610	15,348	209,009	159,220	28,309	396,538	
33,072	10,167	7,897	15,602	214,231	158,894	28,944	402,069	
32,748	10,177	7,902	15,638	221,656	162,220	29,369	413,244	
54,624	9,934	7,805	14,552	91,777	104,044	21,937	217,758	
34,925	10,023	7,819	15,409	207,031	160,580	30,287	397,898	佐
31,410	10,914	8,027	15,866	203,004	162,583	27,351	392,938	唐
30,772	9,868	7,774	15,093	216,441	157,210	28,733	402,384	鳥
30,649	11,309	7,660	16,014	244,111	202,391	29,686	476,187	多
31,297	10,041	7,940	15,848	240,372	159,589	26,461	426,422	伊
31,679	9,368	8,393	15,041	229,924	157,865	31,761	419,550	武
31,974	9,858	8,180	16,132	236,892	141,109	28,356	406,358	鹿
35,006	10,040	7,601	15,812	228,581	160,304	30,713	419,598	小
30,450	9,760	8,368	15,510	258,998	163,466	36,035	458,499	嬉
37,330	10,049	7,708	15,960	236,694	175,529	30,132	442,355	神
31,414	9,781	7,612	15,309	236,799	160,724	30,211	427,734	吉
41,036	10,217	7,591	16,248	208,417	161,465	26,821	396,702	基
36,479	9,817	7,736	15,315	206,071	159,977	30,559	396,606	上
29,810	10,835	7,785	16,109	280,588	201,103	29,058	510,749	み
38,250	10,481	8,207	16,352	191,192	157,711	21,286	370,189	玄
34,432	9,790	7,903	16,145	250,122	161,829	26,648	438,600	有
31,238	9,505	7,432	15,350	254,249	155,109	31,829	441,187	大
25,530	10,885	7,531	14,702	203,244	161,437	31,063	395,743	江
32,518	10,740	8,221	15,976	217,174	164,829	31,932	413,936	白
30,480	9,707	7,729	16,481	257,076	129,591	24,401	411,068	太
54,287	11,938	7,665	15,034	76,706	113,320	27,120	217,147	医
55,513	9,261	8,091	12,196	46,238	91,662	13,859	151,759	歯
54,556	9,712	7,790	15,082	111,362	106,038	23,455	240,855	建

第11表 高額療養費・高額介護合算療養費の状況（その1）－C表

保険者番号	保険者名	合 算 分				単 独 分	
		多 数 該 当 分		そ の 他		多 数 該 当 分	
		件数 (件)	高額療養費 (円)	件数 (件)	高額療養費 (円)	件数 (件)	高額療養費 (円)
令和4年度	県 計	8,991	190,854,108	60,573	507,468,493	20,414	2,224,392,499
令和5年度	県 計	9,354	209,701,331	59,820	491,832,100	20,550	2,226,912,926
令和6年度	県 計	9,366	216,205,329	57,818	468,511,135	20,231	2,117,565,578
市 町	計	9,099	206,086,183	57,471	461,854,127	19,954	2,076,383,324
国保組合	計	267	10,119,146	347	6,657,008	277	41,182,254
41001	佐賀市	2,377	50,738,307	15,564	126,087,258	4,814	519,578,176
41002	唐津市	1,283	30,521,784	9,153	66,570,502	3,116	307,397,433
41003	鳥栖市	744	18,157,320	4,112	35,122,011	1,487	158,984,863
41004	多久市	241	4,703,050	1,974	14,553,275	586	53,546,756
41005	伊万里市	612	13,226,519	3,591	27,909,414	1,475	149,633,318
41006	武雄市	488	10,844,068	3,742	28,330,805	1,388	143,382,773
41007	鹿島市	376	9,381,693	2,409	19,995,750	857	89,840,203
41025	小城市	507	12,987,815	2,663	25,998,029	977	103,796,931
41048	嬉野市	319	9,211,789	1,805	14,851,127	753	74,433,458
41014	神埼市	369	8,867,845	2,138	19,441,375	677	65,601,177
41016	吉野ヶ里町	180	4,037,966	772	6,997,638	354	36,432,247
41020	基山町	232	5,315,069	1,207	10,032,746	300	34,637,243
41024	上峰町	67	1,048,143	594	4,608,887	130	14,148,945
41021	みやき町	277	6,764,293	1,971	15,813,746	761	82,461,634
41035	玄海町	72	1,123,116	364	2,912,269	86	7,621,227
41038	有田町	232	3,488,642	1,524	12,022,223	504	52,539,590
41042	大町町	96	3,341,098	769	4,677,915	228	22,018,044
41043	江北町	120	2,084,626	717	4,842,793	328	26,386,242
41044	白石町	324	6,832,423	1,617	14,555,359	724	90,966,246
41047	太良町	183	3,410,617	785	6,531,005	409	42,976,818
41301	医師国保	43	1,825,783	41	1,386,040	27	3,970,205
41302	歯科医師	41	2,155,588	47	1,295,526	48	5,054,133
41303	建設国保	183	6,137,775	259	3,975,442	202	32,157,916

全体

単 独 分						他 法 併 用 分		保 険 者 名
長 期 疾 病 分		入 院 分		そ の 他				
件数 (件)	高額療養費 (円)	件数 (件)	高額療養費 (円)	件数 (件)	高額療養費 (円)	件数 (件)	高額療養費 (円)	
15,455	1,270,717,319	25,841	3,395,371,787	17,165	617,973,684	13,219	1,418,402,667	
14,559	1,212,429,502	26,280	3,519,676,675	17,523	636,707,444	13,499	1,454,129,159	
13,531	1,156,428,267	25,840	3,487,314,031	18,030	641,740,758	12,298	1,447,640,725	
13,294	1,129,098,130	25,250	3,391,588,228	17,793	627,729,632	12,093	1,418,493,017	
237	27,330,137	590	95,725,803	237	14,011,126	205	29,147,708	
4,129	349,069,307	6,169	846,710,979	4,725	168,115,125	3,667	423,240,123	佐
2,244	186,042,627	3,885	508,944,326	2,945	91,554,398	1,575	214,172,464	唐
927	77,945,988	1,827	255,222,536	1,396	47,110,920	1,088	98,525,117	鳥
332	23,495,282	772	95,787,355	708	29,254,923	285	43,301,780	多
846	73,879,565	1,710	233,476,465	1,166	36,124,161	813	83,594,731	伊
743	69,075,686	1,579	214,214,889	881	33,627,271	559	57,460,127	武
248	20,606,114	1,087	143,223,072	687	26,272,443	389	47,952,735	鹿
640	61,399,485	1,386	179,747,595	921	28,788,914	732	82,675,162	小
369	28,383,666	974	131,052,532	413	15,318,853	491	47,368,032	嬉
515	44,145,907	944	131,808,009	713	31,248,514	393	50,339,732	神
153	10,766,234	409	54,147,627	272	9,056,360	267	27,887,957	吉
181	16,238,680	542	74,423,218	442	22,896,903	207	17,535,905	基
121	13,935,388	253	35,464,491	184	8,120,432	74	7,963,723	上
545	49,109,754	939	126,390,056	533	20,219,058	483	71,031,497	み
132	8,122,536	177	28,939,803	146	3,220,108	130	20,319,653	玄
437	37,020,922	721	98,821,957	460	15,239,651	229	19,624,589	有
66	6,254,033	259	32,091,141	243	7,378,722	117	16,667,624	大
104	11,301,902	287	32,104,393	229	10,802,476	127	15,011,486	江
374	28,303,845	891	116,181,494	508	16,359,699	346	58,209,453	白
188	14,001,209	439	52,836,290	221	7,020,701	121	15,611,127	太
57	6,688,764	46	10,518,187	10	1,199,188	58	8,860,950	医
13	933,130	74	9,158,022	34	1,714,938	16	1,821,675	歯
167	19,708,243	470	76,049,594	193	11,097,000	131	18,465,083	建

第11表 高額療養費・高額介護合算療養費の状況（その2）－C表

全体

保険者番号	保険者名	合 計				長期高額 特定疾病 該当者数 (年間平均)  (人)	高額介護合算療養費		保険者名
		件数 (件)	高額療養費 (円)	現物給付分 (再 掲)			件数 (件)	給付額 (円)	
				件数 (件)	高額療養費 (円)				
令和4年度	県 計	161,658	9,625,180,557	88,097	8,820,877,727	799	295	6,939,995	
令和5年度	県 計	161,585	9,751,389,137	88,689	8,877,210,335	852	355	7,247,715	
令和6年度	県 計	157,114	9,535,405,823	86,767	8,780,643,118	827	346	7,250,907	
市 町	計	154,954	9,311,232,641	85,281	8,576,833,913	812	346	7,250,907	
国保組合	計	2,160	224,173,182	1,486	203,809,205	15	0	0	
41001	佐賀市	41,445	2,483,539,275	22,460	2,288,644,433	225	93	2,254,506	佐
41002	唐津市	24,201	1,405,203,534	13,255	1,300,239,282	127	76	1,464,706	唐
41003	鳥栖市	11,581	691,068,755	6,505	630,759,138	60	26	503,785	鳥
41004	多久市	4,898	264,642,421	2,546	242,800,215	17	11	207,028	多
41005	伊万里市	10,213	617,844,173	5,965	572,262,199	47	24	352,252	伊
41006	武雄市	9,380	556,935,619	5,014	515,530,291	62	15	287,244	武
41007	鹿島市	6,053	357,272,010	3,151	325,572,796	19	9	414,364	鹿
41025	小城市	7,826	495,393,931	4,492	450,657,239	36	12	310,245	小
41048	嬉野市	5,124	320,619,457	2,906	293,713,786	31	4	109,785	嬉
41014	神埼市	5,749	351,452,559	3,159	320,449,894	43	11	171,947	神
41016	吉野ヶ里町	2,407	149,326,029	1,410	137,137,884	9	7	151,426	吉
41020	基山町	3,111	181,079,764	1,625	165,115,584	15	6	140,822	基
41024	上峰町	1,423	85,290,009	731	78,772,982	9	5	43,110	上
41021	みやき町	5,509	371,790,038	3,149	345,303,684	29	6	169,156	み
41035	玄海町	1,107	72,258,712	658	68,034,348	11	10	259,471	玄
41038	有田町	4,107	238,757,574	2,259	222,475,167	28	7	106,842	有
41042	大町町	1,778	92,428,577	886	84,048,894	4	5	64,105	大
41043	江北町	1,912	102,533,918	1,039	95,590,883	0	4	51,304	江
41044	白石町	4,784	331,408,519	2,750	308,028,774	24	9	129,916	白
41047	太良町	2,346	142,387,767	1,321	131,696,440	16	6	58,893	太
41301	医師国保	282	34,449,117	189	30,494,537	3	0	0	医
41302	歯科医師	273	22,133,012	171	18,053,328	1	0	0	歯
41303	建設国保	1,605	167,591,053	1,126	155,261,340	11	0	0	建

第11表 高額療養費・高額介護合算療養費の状況（その3）－C表

保険者番号	保険者名	合 算 分				単 独 分			
		多 数 該 当 分		そ の 他		多 数 該 当 分		長 期 疾 病 分	
		件数 (件)	高額療養費 (円)	件数 (件)	高額療養費 (円)	件数 (件)	高額療養費 (円)	件数 (件)	高額療養費 (円)
令和4年度	県 計	6,239	113,588,653	59,374	464,528,911	8,413	864,299,046	8,816	695,910,184
令和5年度	県 計	6,287	121,254,052	58,434	444,805,024	8,438	902,982,887	8,366	652,706,576
令和6年度	県 計	6,346	126,661,987	56,573	421,948,349	8,486	893,323,597	7,791	631,645,762
市 町	計	6,190	122,365,387	56,270	417,601,925	8,370	875,097,751	7,644	618,106,300
国保組合	計	156	4,296,600	303	4,346,424	116	18,225,846	147	13,539,462
41001	佐賀市	1,541	31,275,551	15,214	114,489,253	1,990	208,578,168	2,307	190,247,192
41002	唐津市	874	17,209,468	8,985	60,350,135	1,211	120,286,468	1,447	117,199,345
41003	鳥栖市	474	9,251,183	4,005	30,190,165	608	63,987,846	455	35,199,700
41004	多久市	173	2,883,898	1,938	13,851,856	284	27,832,008	116	8,294,108
41005	伊万里市	423	7,984,078	3,521	25,796,522	624	61,731,386	515	45,621,758
41006	武雄市	345	5,990,457	3,675	26,205,102	588	61,960,502	534	43,502,878
41007	鹿島市	256	5,956,129	2,359	17,583,730	378	38,106,912	148	10,118,720
41025	小城市	299	5,772,441	2,586	22,825,463	381	40,474,209	329	30,289,094
41048	嬉野市	253	7,093,662	1,773	13,829,358	331	33,987,032	163	10,624,104
41014	神埼市	273	5,580,461	2,093	17,610,015	331	36,155,753	316	21,903,021
41016	吉野ヶ里町	108	2,412,066	748	6,158,993	175	17,270,515	93	6,243,053
41020	基山町	188	3,882,990	1,189	9,420,086	182	22,591,909	117	9,817,161
41024	上峰町	45	602,683	585	4,166,497	71	7,512,375	67	5,651,323
41021	みやき町	175	3,672,762	1,931	13,640,707	314	34,818,057	209	17,791,859
41035	玄海町	56	755,941	361	2,837,196	33	3,840,210	84	5,372,847
41038	有田町	181	2,434,216	1,496	11,296,382	203	26,982,754	307	25,187,260
41042	大町町	62	1,715,452	766	4,623,972	63	7,990,014	53	4,764,564
41043	江北町	84	1,330,084	705	4,507,420	138	10,295,901	63	7,486,957
41044	白石町	244	4,534,330	1,578	12,998,820	307	34,171,852	249	17,902,034
41047	太良町	136	2,027,535	762	5,220,253	158	16,523,880	72	4,889,322
41301	医師国保	17	788,724	35	890,821	10	2,889,420	57	6,688,764
41302	歯科医師	26	976,030	35	558,835	16	879,657	0	0
41303	建設国保	113	2,531,846	233	2,896,768	90	14,456,769	90	6,850,698

前期高齢者分再掲

単 独 分				他 法 併 用 分		合 計		保 険 者 名
入 院 分		そ の 他						
件数 (件)	高額療養費 (円)	件数 (件)	高額療養費 (円)	件数 (件)	高額療養費 (円)	件数 (件)	高額療養費 (円)	
18,872	2,307,644,512	15,946	536,474,344	6,429	510,409,946	124,089	5,492,855,596	
18,938	2,383,126,199	16,160	548,832,059	6,896	530,354,526	123,519	5,584,061,323	
18,488	2,384,981,441	16,709	556,802,236	6,104	535,921,981	120,497	5,551,285,353	
18,223	2,343,409,990	16,517	545,600,173	6,010	526,019,297	119,224	5,448,200,823	
265	41,571,451	192	11,202,063	94	9,902,684	1,273	103,084,530	
4,220	558,677,438	4,328	138,088,672	1,727	153,220,703	31,327	1,394,576,977	佐
2,817	357,367,273	2,783	79,487,576	838	89,974,928	18,955	841,875,193	唐
1,274	171,339,519	1,267	41,031,195	452	25,505,523	8,535	376,505,131	鳥
614	70,538,549	666	25,972,400	166	25,989,123	3,957	175,361,942	多
1,260	165,504,436	1,086	32,666,760	401	23,338,981	7,830	362,643,921	伊
1,106	143,294,918	814	29,583,724	313	18,808,054	7,375	329,345,635	武
792	101,212,429	647	24,020,469	174	18,545,486	4,754	215,543,875	鹿
1,014	123,295,625	846	25,780,942	361	26,685,784	5,816	275,123,558	小
716	87,716,041	376	12,616,695	251	18,737,022	3,863	184,603,914	嬉
731	94,643,412	665	27,868,790	276	24,699,672	4,685	228,461,124	神
274	35,471,789	255	8,187,462	106	6,299,245	1,759	82,043,123	吉
446	61,550,113	416	21,872,532	122	6,591,659	2,660	135,726,450	基
183	25,915,525	167	6,902,037	53	6,564,113	1,171	57,314,553	上
716	92,863,519	502	19,655,846	229	23,571,301	4,076	206,014,051	み
134	20,916,897	140	2,943,451	52	9,384,908	860	46,051,450	玄
544	70,048,672	424	11,543,960	175	13,355,885	3,330	160,849,129	有
222	27,419,286	239	6,877,264	44	9,010,416	1,449	62,400,968	大
200	22,240,365	224	10,555,608	59	5,396,633	1,473	61,812,968	江
664	81,186,627	476	14,932,684	162	12,841,825	3,680	178,568,172	白
296	32,207,557	196	5,012,106	49	7,498,036	1,669	73,378,689	太
19	5,005,567	6	1,080,235	33	2,567,168	177	19,910,699	医
16	1,770,280	21	1,130,420	7	1,197,429	121	6,512,651	歯
230	34,795,604	165	8,991,408	54	6,138,087	975	76,661,180	建

第11表 高額療養費・高額介護合算療養費の状況（その4）－C表

保険者番号	保険者名	合 算 分				単 独 分			
		多 数 該 当 分		そ の 他		多 数 該 当 分		長 期 疾 病 分	
		件数 (件)	高額療養費 (円)	件数 (件)	高額療養費 (円)	件数 (件)	高額療養費 (円)	件数 (件)	高額療養費 (円)
令和4年度	県 計	3,413	36,281,860	57,774	410,446,622	1,906	140,384,202	4,421	292,910,537
令和5年度	県 計	3,311	35,594,826	56,771	392,023,488	1,763	136,744,315	4,372	291,199,848
令和6年度	県 計	3,240	34,893,935	55,042	374,811,162	1,895	157,185,514	3,976	274,872,624
市 町	計	3,180	34,338,132	54,800	372,425,777	1,877	154,704,442	3,944	272,919,866
国保組合	計	60	555,803	242	2,385,385	18	2,481,072	32	1,952,758
41001	佐賀市	700	6,472,491	14,818	101,500,319	369	31,718,782	1,087	75,455,324
41002	唐津市	414	3,774,425	8,773	53,276,074	196	16,994,000	606	39,906,924
41003	鳥栖市	246	2,140,061	3,901	26,118,580	150	17,200,078	300	19,660,308
41004	多久市	60	803,879	1,909	13,625,531	44	1,864,680	66	3,343,642
41005	伊万里市	221	2,618,728	3,428	22,811,534	148	11,077,400	255	20,413,426
41006	武雄市	198	2,100,730	3,606	24,203,949	158	14,588,162	382	27,470,940
41007	鹿島市	135	1,727,543	2,288	15,549,598	96	6,296,418	67	4,798,146
41025	小城市	161	1,865,067	2,499	20,143,921	83	6,583,454	128	9,532,188
41048	嬉野市	148	2,142,855	1,718	12,355,512	67	4,715,804	85	4,959,468
41014	神埼市	142	1,778,484	1,999	15,468,753	117	9,136,812	149	9,344,614
41016	吉野ヶ里町	59	1,345,159	732	5,648,011	65	4,878,344	45	2,276,018
41020	基山町	88	1,096,258	1,153	8,349,910	72	6,556,736	89	7,717,342
41024	上峰町	30	252,249	570	3,773,818	30	1,861,364	51	4,429,778
41021	みやき町	106	1,054,183	1,878	11,795,970	86	5,265,870	47	3,838,892
41035	玄海町	35	275,411	346	2,381,298	12	1,648,326	52	2,372,668
41038	有田町	121	1,221,777	1,466	10,598,345	35	3,873,162	245	18,068,992
41042	大町町	33	395,646	761	4,524,546	9	840,470	26	1,731,784
41043	江北町	46	535,094	693	4,142,497	10	425,244	26	2,348,732
41044	白石町	146	2,012,182	1,519	11,510,834	82	5,693,180	196	12,505,122
41047	太良町	91	725,910	743	4,646,777	48	3,486,156	42	2,745,558
41301	医師国保	3	51,190	18	175,344	4	265,356	0	0
41302	歯科医師	2	1,796	22	103,214	0	0	0	0
41303	建設国保	55	502,817	202	2,106,827	14	2,215,716	32	1,952,758

## 70歳以上一般分再掲

単 独 分				他 法 併 用 分		合 計		保 険 者 名
入 院 分		そ の 他						
件数 (件)	高額療養費 (円)	件数 (件)	高額療養費 (円)	件数 (件)	高額療養費 (円)	件数 (件)	高額療養費 (円)	
13,377	1,377,700,587	14,862	470,568,914	4,711	267,189,262	100,464	2,995,481,984	
13,308	1,376,284,476	14,977	461,365,854	5,163	276,017,302	99,665	2,969,230,109	
12,919	1,390,566,588	15,585	479,900,685	4,240	238,886,844	96,897	2,951,117,352	
12,771	1,371,156,728	15,432	474,085,223	4,209	235,029,444	96,213	2,914,659,612	
148	19,409,860	153	5,815,462	31	3,857,400	684	36,457,740	
2,905	316,245,327	4,024	120,190,537	1,191	76,016,380	25,094	727,599,160	佐
1,943	202,810,436	2,609	68,829,216	547	30,276,814	15,088	415,867,889	唐
926	104,797,522	1,209	37,107,658	357	13,826,588	7,089	220,850,795	鳥
473	50,255,536	646	24,644,010	105	12,555,130	3,303	107,092,408	多
932	106,223,988	1,000	27,079,608	291	9,799,074	6,275	200,023,758	伊
760	79,391,870	748	23,757,116	230	9,831,234	6,082	181,344,001	武
535	57,547,944	601	21,596,640	130	10,611,384	3,852	118,127,673	鹿
696	70,341,430	779	21,470,694	248	10,863,682	4,594	140,800,436	小
485	44,955,314	343	9,138,366	173	7,991,340	3,019	86,258,659	嬉
528	60,160,682	610	24,645,508	193	10,825,238	3,738	131,360,091	神
187	18,927,326	242	6,937,008	98	5,653,504	1,428	45,665,370	吉
296	33,724,960	385	19,171,790	85	4,263,948	2,168	80,880,944	基
133	16,455,868	158	5,843,962	42	2,537,980	1,014	35,155,019	上
492	53,074,972	474	15,918,544	166	5,429,548	3,249	96,377,979	み
89	12,638,160	133	2,544,076	21	2,825,850	688	24,685,789	玄
399	46,376,022	386	10,110,984	117	5,456,690	2,769	95,705,972	有
174	18,287,708	232	6,294,598	14	1,764,966	1,249	33,839,718	大
131	12,826,423	213	10,065,762	27	1,813,226	1,146	32,156,978	江
472	45,613,124	458	14,488,634	131	7,076,732	3,004	98,899,808	白
215	20,502,116	182	4,250,512	43	5,610,136	1,364	41,967,165	太
3	95,172	3	77,510	3	489,346	34	1,153,918	医
6	620,522	14	553,736	0	0	44	1,279,268	歯
139	18,694,166	136	5,184,216	28	3,368,054	606	34,024,554	建

第11表 高額療養費・高額介護合算療養費の状況（その5）－C表

保険者番号	保険者名	合 算 分				単 独 分			
		多 数 該 当 分		そ の 他		多 数 該 当 分		長 期 疾 病 分	
		件数 (件)	高額療養費 (円)	件数 (件)	高額療養費 (円)	件数 (件)	高額療養費 (円)	件数 (件)	高額療養費 (円)
令和4年度	県 計	281	11,169,594	445	10,975,311	192	26,429,647	293	19,081,476
令和5年度	県 計	401	15,350,016	496	12,283,272	226	33,648,775	250	20,441,912
令和6年度	県 計	491	16,937,023	496	9,439,529	289	46,857,352	316	24,119,748
市 町	計	445	15,151,142	452	8,282,549	261	41,326,279	283	20,149,761
国保組合	計	46	1,785,881	44	1,156,980	28	5,531,073	33	3,969,987
41001	佐賀市	157	5,612,285	124	2,644,084	98	13,017,128	105	7,838,899
41002	唐津市	26	1,067,681	45	589,258	17	3,769,426	68	4,747,818
41003	鳥栖市	48	1,906,506	33	416,502	19	1,459,430	12	934,037
41004	多久市	19	540,296	10	△ 504,284	17	4,173,912	0	0
41005	伊万里市	31	1,414,695	34	783,658	14	2,727,813	18	1,495,753
41006	武雄市	5	37,947	14	277,509	0	0	0	0
41007	鹿島市	8	397,500	28	671,084	5	1,869,798	0	0
41025	小城市	13	316,536	24	409,574	12	1,005,863	0	0
41048	嬉野市	19	420,588	20	412,898	20	2,956,887	12	667,881
41014	神埼市	11	426,603	26	687,542	3	170,542	61	3,915,183
41016	吉野ヶ里町	1	128,223	8	188,617	6	419,990	0	0
41020	基山町	42	679,314	15	133,989	20	4,351,041	0	0
41024	上峰町	1	39,075	7	115,100	0	0	0	0
41021	みやき町	29	968,310	16	426,411	20	3,886,095	0	0
41035	玄海町	4	164,591	3	120,356	0	0	0	0
41038	有田町	0	0	5	56,027	0	0	7	550,190
41042	大町町	0	0	0	0	0	0	0	0
41043	江北町	1	26,020	6	106,095	0	0	0	0
41044	白石町	30	1,004,972	30	697,806	10	1,518,354	0	0
41047	太良町	0	0	4	50,323	0	0	0	0
41301	医師国保	4	488,490	10	330,662	0	0	33	3,969,987
41302	歯科医師	6	317,327	11	370,599	1	35,325	0	0
41303	建設国保	36	980,064	23	455,719	27	5,495,748	0	0

70歳以上現役並み所得者分再掲

単 独 分				他 法 併 用 分		合 計		保 険 者 名
入 院 分		そ の 他						
件数 (件)	高額療養費 (円)	件数 (件)	高額療養費 (円)	件数 (件)	高額療養費 (円)	件数 (件)	高額療養費 (円)	
413	76,147,141	77	7,103,699	119	9,461,484	1,820	160,368,352	
428	83,430,150	93	11,677,819	81	10,824,218	1,975	187,656,162	
433	83,331,444	95	9,521,661	140	18,189,066	2,260	208,395,823	
406	77,914,798	81	6,804,070	111	15,798,111	2,039	185,426,710	
27	5,416,646	14	2,717,591	29	2,390,955	221	22,969,113	
110	18,857,401	22	2,380,646	44	4,351,684	660	54,702,127	佐
45	9,479,506	9	627,157	16	3,619,970	226	23,900,816	唐
33	6,646,927	4	351,778	7	588,858	156	12,304,038	鳥
9	1,494,066	9	790,522	0	0	64	6,494,512	多
21	9,090,359	8	539,193	3	1,327,437	129	17,378,908	伊
9	2,319,701	2	504,866	0	0	30	3,140,023	武
19	2,365,909	6	306,373	1	464,823	67	6,075,487	鹿
35	5,212,355	3	276,181	0	0	87	7,220,509	小
15	2,791,216	7	589,856	11	1,045,047	104	8,884,373	嬉
17	3,010,409	1	54,082	6	808,812	125	9,073,173	神
11	1,408,377	1	55,848	0	0	27	2,201,055	吉
15	3,666,174	1	27,576	4	168,314	97	9,026,408	基
7	930,948	1	10,159	0	0	16	1,095,282	上
18	3,368,907	1	165,735	9	584,825	93	9,400,283	み
5	1,390,401	0	0	8	2,217,573	20	3,892,921	玄
4	511,258	3	65,284	0	0	19	1,182,759	有
0	0	0	0	0	0	0	0	大
3	423,803	0	0	0	0	10	555,918	江
27	4,408,296	3	58,814	2	620,768	102	8,309,010	白
3	538,785	0	0	0	0	7	589,108	太
7	1,453,843	2	670,083	18	1,206,018	74	8,119,083	医
3	222,003	2	393,356	0	0	23	1,338,610	歯
17	3,740,800	10	1,654,152	11	1,184,937	124	13,511,420	建

第11表 高額療養費・高額介護合算療養費の状況（その6）－C表

保険者番号	保険者名	合 算 分				単 独 分			
		多 数 該 当 分		そ の 他		多 数 該 当 分		長 期 疾 病 分	
		件数 (件)	高額療養費 (円)	件数 (件)	高額療養費 (円)	件数 (件)	高額療養費 (円)	件数 (件)	高額療養費 (円)
令和4年度	県 計	11	277,153	35	740,111	7	1,294,604	0	0
令和5年度	県 計	13	372,877	41	1,153,898	8	132,666	0	0
令和6年度	県 計	11	183,456	45	1,608,595	9	116,867	0	0
市 町 計		10	54,526	45	1,608,595	9	116,867	0	0
国保組合	計	1	128,930	0	0	0	0	0	0
41001	佐賀市	4	50,907	6	41,306	1	10,800	0	0
41002	唐津市	0	△ 156,560	13	276,136	7	95,267	0	0
41003	鳥栖市	4	58,889	7	497,274	0	0	0	0
41004	多久市	0	0	0	0	0	0	0	0
41005	伊万里市	0	0	3	111,990	0	0	0	0
41006	武雄市	1	55,090	1	18,786	0	0	0	0
41007	鹿島市	0	0	5	282,278	0	0	0	0
41025	小城市	0	0	1	26,706	0	0	0	0
41048	嬉野市	0	0	1	2,236	0	0	0	0
41014	神埼市	0	0	1	17,716	0	0	0	0
41016	吉野ヶ里町	0	0	0	0	0	0	0	0
41020	基山町	0	0	1	7,593	0	0	0	0
41024	上峰町	0	0	0	0	0	0	0	0
41021	みやき町	0	0	2	186,229	0	0	0	0
41035	玄海町	0	0	0	0	0	0	0	0
41038	有田町	0	0	0	0	0	0	0	0
41042	大町町	0	0	0	0	0	0	0	0
41043	江北町	0	0	1	26,483	0	0	0	0
41044	白石町	1	46,200	2	64,899	1	10,800	0	0
41047	太良町	0	0	1	48,963	0	0	0	0
41301	医師国保	0	0	0	0	0	0	0	0
41302	歯科医師	0	0	0	0	0	0	0	0
41303	建設国保	1	128,930	0	0	0	0	0	0

未就学児分再掲

単 独 分				他 法 併 用 分		合 計		保 険 者 名
入 院 分		そ の 他						
件数 (件)	高額療養費 (円)	件数 (件)	高額療養費 (円)	件数 (件)	高額療養費 (円)	件数 (件)	高額療養費 (円)	
185	15,077,265	12	371,294	191	35,816,695	441	53,577,122	
203	13,492,772	4	78,167	166	41,563,559	435	56,793,939	
231	15,219,491	8	204,458	123	28,563,915	427	45,896,782	
217	14,337,574	8	204,458	120	27,743,285	409	44,065,305	
14	881,917	0	0	3	820,630	18	1,831,477	
64	4,174,221	3	102,050	55	4,753,241	133	9,132,525	佐
46	2,830,020	2	83,868	9	4,289,086	77	7,417,817	唐
9	610,774	0	0	4	1,520,687	24	2,687,624	鳥
1	5,427	1	56	0	0	2	5,483	多
13	1,075,482	1	10,880	0	6,298	17	1,204,650	伊
15	1,142,208	0	0	0	0	17	1,216,084	武
15	368,741	0	0	12	721,031	32	1,372,050	鹿
9	328,558	0	0	9	2,742,887	19	3,098,151	小
4	173,518	0	0	3	2,952,372	8	3,128,126	嬉
3	207,328	0	0	20	10,299,950	24	10,524,994	神
6	539,728	0	0	0	0	6	539,728	吉
3	88,632	0	0	5	395,980	9	492,205	基
1	51,156	0	0	0	0	1	51,156	上
7	626,104	1	7,604	0	0	10	819,937	み
3	80,220	0	0	2	44,856	5	125,076	玄
2	122,463	0	0	0	0	2	122,463	有
1	10,448	0	0	0	0	1	10,448	大
3	82,934	0	0	0	0	4	109,417	江
8	1,325,859	0	0	0	0	12	1,447,758	白
4	493,753	0	0	1	16,897	6	559,613	太
0	0	0	0	0	0	0	0	医
3	183,859	0	0	0	0	3	183,859	歯
11	698,058	0	0	3	820,630	15	1,647,618	建

第12表 診療報酬明細書点検状況（その1）

全体

保険者番号	保険者名	被保険者資格関係の点検結果によるもの				請求内容関係の点検結果によるもの				過誤調整分計 (千円)	
		他保険者分 (千円)	他制度適用分 (千円)	その他 (千円)	小計 (千円)	請求点数誤り (千円)	診療内容 (千円)	その他 (千円)	小計 (千円)		
令和4年度	県計	55,638	35,282	50,935	141,855	0	61,226	29,373	90,599	232,453	保険者名
令和5年度	県計	8,215	35,239	61,102	104,556	1	52,742	32,792	85,535	190,091	
令和6年度	県計	6,012	26,935	66,297	99,244	15	43,646	26,090	69,751	168,994	
市町	計	5,957	26,935	62,893	95,785	15	42,509	25,544	68,068	163,852	
国保組合	計	55	0	3,404	3,459	0	1,137	546	1,683	5,142	
41001	佐賀市	1,473	10,768	23,495	35,736	2	11,609	9,444	21,055	56,791	佐
41002	唐津市	966	6,599	5,966	13,531	4	6,586	2,571	9,161	22,692	唐
41003	鳥栖市	761	4,474	4,946	10,181	0	2,643	1,048	3,691	13,872	鳥
41004	多久市	14	0	1,044	1,058	1	1,639	84	1,724	2,782	多
41005	伊万里市	2,064	463	6,445	8,972	3	2,674	3,800	6,477	15,449	伊
41006	武雄市	51	7	2,468	2,526	0	2,273	976	3,249	5,775	武
41007	鹿島市	10	11	1,223	1,244	1	1,984	651	2,636	3,880	鹿
41025	小城市	119	1,420	1,164	2,703	1	2,550	1,909	4,460	7,163	小
41048	嬉野市	21	2	945	968	0	1,381	393	1,774	2,742	嬉
41014	神埼市	0	0	3,567	3,567	0	1,699	1,186	2,885	6,452	神
41016	吉野ヶ里町	24	568	28	620	0	824	74	898	1,518	吉
41020	基山町	123	689	284	1,096	1	521	245	767	1,863	基
41024	上峰町	17	50	2,055	2,122	0	295	256	551	2,673	上
41021	みやき町	249	1,534	8,617	10,400	0	989	860	1,849	12,249	み
41035	玄海町	0	0	107	107	0	385	0	385	491	玄
41038	有田町	54	14	23	91	0	1,005	1,045	2,050	2,141	有
41042	大町町	0	0	0	0	0	483	42	525	525	大
41043	江北町	0	0	5	5	2	466	35	503	508	江
41044	白石町	0	299	339	638	0	1,919	601	2,520	3,158	白
41047	太良町	11	37	172	220	0	584	324	908	1,128	太
41301	医師国保	7	0	14	21	0	183	364	547	568	医
41302	歯科医師	18	0	280	298	0	101	20	121	419	歯
41303	建設国保	30	0	3,110	3,140	0	853	162	1,015	4,155	建

第12表 診療報酬明細書点検状況（その2）

全体

保険者番号	保険者名	給付発生原因関係の点検結果により返納金（徴収金）第三者納付金として調定したものの			返納金等分計 （千円）	一人当たり財政効果額			財政効果率 （%）	保険者名
		不正利得 不当利得 （千円）	交通事故 （千円）	その他 （千円）		過誤調整分 （円）	返納金等分 （円）	計 （円）		
令和4年度	県 計	40,571	59,454	798	100,823	30,111	10,199	40,310	0.47	保 険 者 名
令和5年度	県 計	42,292	51,526	63	93,881	22,849	12,052	34,901	0.40	
令和6年度	県 計	46,601	52,406	22	99,029	19,622	10,306	29,928	0.39	
市 町	計	46,200	51,113	22	97,335	18,281	9,855	28,136	0.39	
国保組合	計	401	1,293	0	1,694	1,341	451	1,792	0.34	
41001	佐賀市	16,010	15,812	0	31,822	1,378	772	2,150	0.50	佐
41002	唐津市	5,048	9,427	0	14,475	952	607	1,559	0.34	唐
41003	鳥栖市	4,307	74	0	4,381	1,199	379	1,578	0.37	鳥
41004	多久市	2,293	143	0	2,436	766	671	1,437	0.28	多
41005	伊万里市	3,759	101	0	3,860	1,566	391	1,957	0.43	伊
41006	武雄市	1,407	10,975	0	12,382	651	1,396	2,047	0.45	武
41007	鹿島市	3,384	2,901	0	6,285	661	1,071	1,732	0.40	鹿
41025	小城市	3,933	0	22	3,955	940	519	1,459	0.32	小
41048	嬉野市	3,860	7,414	0	11,274	567	2,330	2,897	0.62	嬉
41014	神崎市	283	888	0	1,171	1,160	210	1,370	0.29	神
41016	吉野ヶ里町	80	253	0	333	626	137	763	0.17	吉
41020	基山町	73	92	0	165	590	52	642	0.15	基
41024	上峰町	156	17	0	173	1,750	113	1,863	0.43	上
41021	みやき町	525	443	0	968	2,679	212	2,891	0.53	み
41035	玄海町	141	0	0	141	374	107	481	0.12	玄
41038	有田町	0	1,244	0	1,244	607	352	959	0.20	有
41042	大町町	0	0	0	0	415	0	415	0.08	大
41043	江北町	81	6	0	87	298	51	349	0.08	江
41044	白石町	566	1,313	0	1,879	581	345	926	0.21	白
41047	太良町	294	10	0	304	521	140	661	0.15	太
41301	医師国保	75	31	0	106	400	75	475	0.20	医
41302	歯科医師	33	263	0	296	212	149	361	0.24	歯
41303	建設国保	293	999	0	1,292	729	227	956	0.39	建

第13表

令和6年度 国民健康保険調整交付金(保健事業分)事業報告集計表(事業区分別)

保険者名	事業区分	主な事業名	対象事業費	交付決定額	事業開始年 度
			千円	千円	
佐賀県	1	医薬品使用状況総合分析 他	79,109	79,109	H29年度
佐賀市	2	特定健診未受診者対策 他	11,512	11,512	H26年度
	3	直営診療施設による健康管理事業等(佐賀市立国民健康保険三瀬診療所)	53	53	H24年度
	3	直営診療施設による健康管理事業等(佐賀市立富士大和温泉病院)	774	774	H10年度
唐津市	2	特定健診未受診者対策 他	14,223	14,223	H30年度
	4	総合保健施設整備等事業(唐津市北波多総合保健センター)	4,507	4,507	(設置年度) H16年度
鳥栖市	2	特定健診未受診者対策 他	21,521	21,521	H29年度
多久市	2	特定健診未受診者対策 他	4,695	4,695	H29年度
	3	直営診療施設による健康管理事業等(多久市立病院)	494	494	H8年度
伊万里市	2	特定健診未受診者対策 他	9,994	9,994	H25年度
武雄市	2	特定健診未受診者対策 他	15,000	15,000	H26年度
鹿島市	2	特定健診未受診者対策 他	4,661	4,661	H30年度
小城市	2	特定健診未受診者対策 他	5,267	5,267	H29年度
	3	直営診療施設による健康管理事業等(小城市民病院)	1,102	1,102	H8年度
嬉野市	2	特定健診未受診者対策 他	7,097	7,097	H30年度
神埼市	2	特定健診未受診者対策 他	7,078	7,078	H28年度
吉野ヶ里町	2	特定健診未受診者対策 他	9,194	9,194	H30年度
基山町	2	特定健診未受診者対策 他	6,066	6,066	H22年度
上峰町	2	特定健診未受診者対策 他	4,901	4,901	H26年度
みやき町	2	特定健診未受診者対策 他	7,649	7,649	H26年度
玄海町	2	特定健診未受診者対策 他	5,953	5,953	H26年度
有田町	2	早期介入保健指導事業 他	842	842	H26年度
大町町	2	特定健診未受診者対策 他	6,008	6,008	H28年度
江北町	2	特定健診未受診者対策 他	3,974	3,974	H29年度
白石町	2	特定健診未受診者対策 他	5,544	5,544	H26年度
太良町	2	特定健診未受診者対策 他	4,309	4,309	H29年度
		保険者数 21 保険者	241,527	241,527	

:事業区分のうち  
 1は、「都道府県国保ヘルスアップ支援事業」  
 2は、「市町村国保ヘルスアップ事業」  
 3は、「直営診療施設による健康管理事業」  
 4は、「総合保健施設運営事業」