

令和7年度2月補正予算案の概要

予算編成の考え方

11月追加補正予算編成後の情勢の推移に対応するとともに、物価高騰対策及び国の経済対策に対応するための所要額を計上。

補正予算額

一般会計:約68億71百万円 増
特別会計:約15億67百万円 増



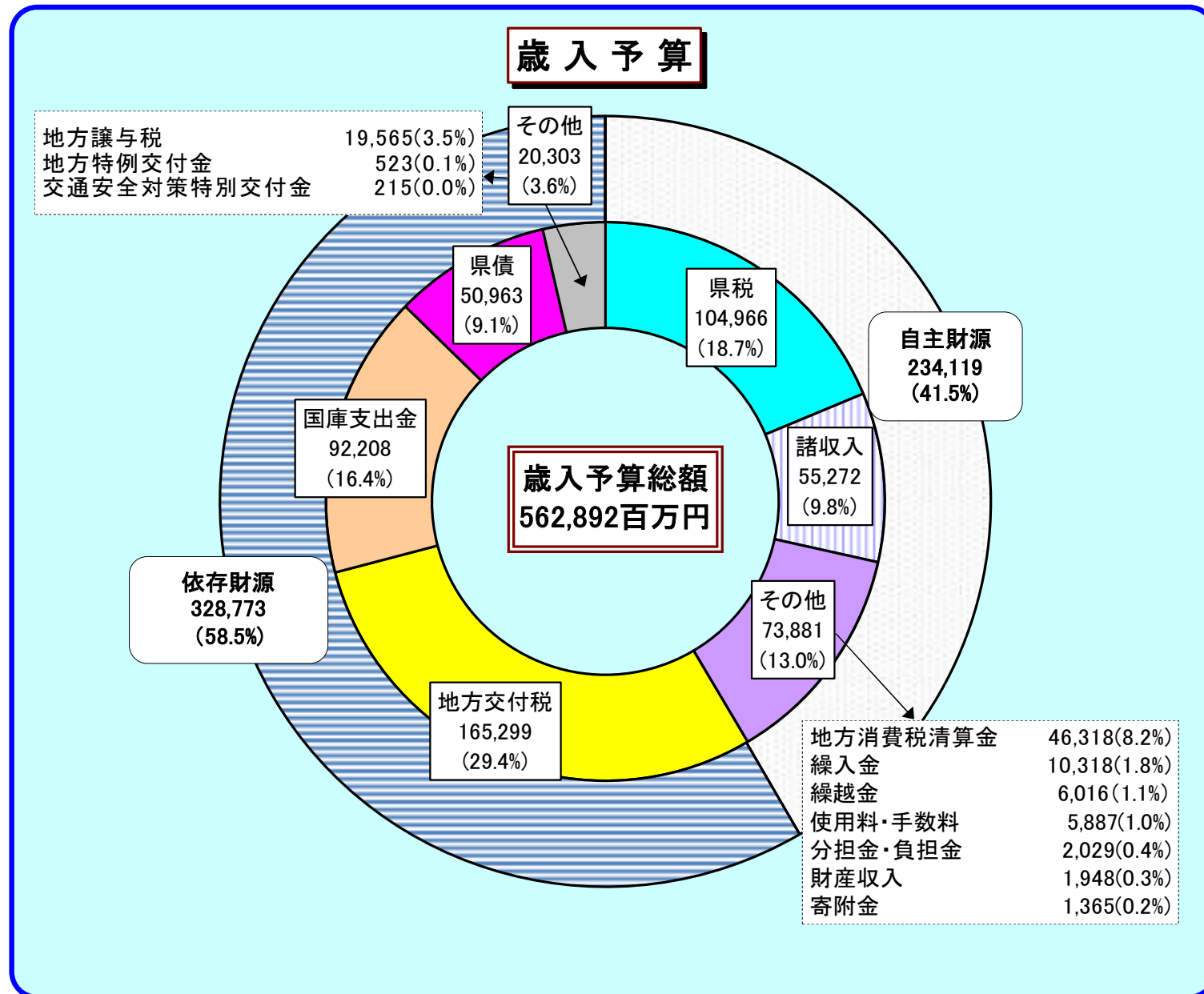
補正後予算額

一般会計:約5,628億92百万円
特別会計:約2,040億17百万円

一般会計の主な補正額

歳 出	歳 入
【物価高騰対策: +87億円】 ○園芸農業総合対策事業費 : +20億円 ○プレミアム商品券発行支援事業費 : +10億円 ○中小企業貸金UP支援事業費 : +9億円 ○地域産業支援対策事業費 : +5億円	○国庫支出金 : +87億円 ・重点支援地方交付金 +87億円
【経済対策: +83億円】 ○佐賀県産地生産基盤再構築支援事業費補助 : +35億円	○国庫支出金 : +67億円 ○県債 : +13億円
【通常補正分(事業精算): ▲101億円】 ○歳出不用等 : ▲101億円	○繰入金 : ▲63億円 ○国庫支出金 : ▲51億円

令和7年度一般会計予算案(2月補正後)



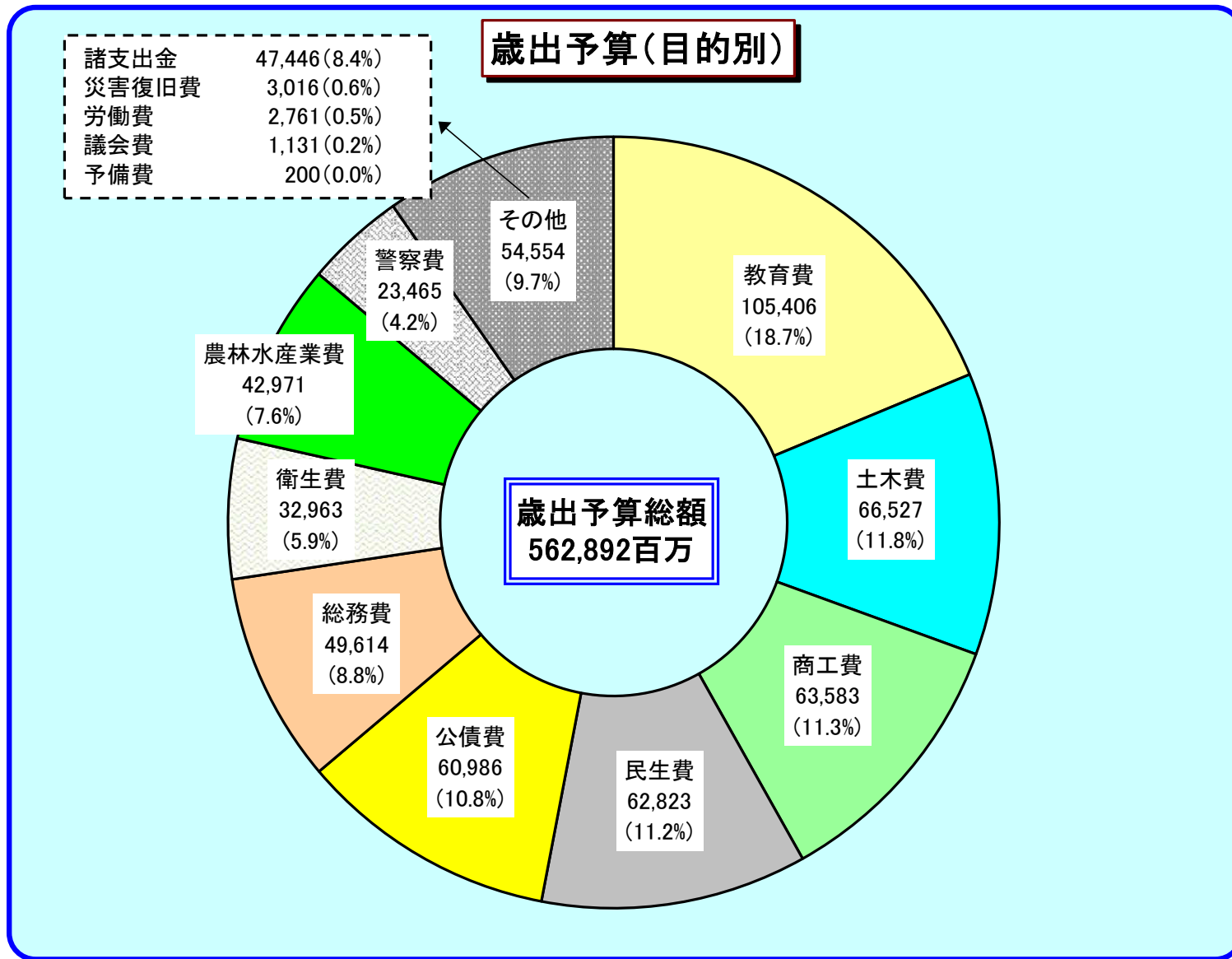
1 目的別歳入歳出予算額調

(歳入)

(単位：千円、%)

会計	項目	令和6年度予算額		令和7年度予算額			前年度対比		構成比			備考
		当初 (A)	最終 (B)	現計	補正額	計 (C)	対当初 (C)/(A)	対最終 (C)/(B)	6年度 当初	6年度 最終	7年度 補正後	
一般会計	1 県 税	97,720,000	101,491,000	105,563,000	△597,000	104,966,000	107.4	103.4	18.8	18.6	18.7	
	2 地方消費税清算金	41,565,000	42,883,000	46,366,000	△48,000	46,318,000	111.4	108.0	8.0	7.9	8.2	
	3 地方譲与税	17,139,000	18,885,000	18,804,000	761,000	19,565,000	114.2	103.6	3.3	3.5	3.5	
	4 地方特例交付金	1,983,000	2,846,382	523,128		523,128	26.4	18.4	0.4	0.5	0.1	
	5 地方交付税	153,144,000	160,490,235	157,591,346	7,707,706	165,299,052	107.9	103.0	29.4	29.4	29.4	
	6 交通安全対策特別交付金	252,619	252,619	238,426	△23,842	214,584	84.9	84.9	0.1	0.0	0.0	
	7 分担金及び負担金	1,621,868	2,004,024	2,043,239	△14,404	2,028,835	125.1	101.2	0.3	0.4	0.4	
	8 使用料及び手数料	5,569,475	5,390,998	5,924,026	△36,739	5,887,287	105.7	109.2	1.1	1.0	1.0	
	9 国庫支出金	55,727,713	70,417,385	81,281,863	10,925,778	92,207,641	165.5	130.9	10.7	12.9	16.4	
	10 財産収入	771,450	949,230	1,453,485	494,679	1,948,164	252.5	205.2	0.1	0.2	0.3	
	11 寄附金	1,283,377	1,359,744	1,624,400	△258,912	1,365,488	106.4	100.4	0.2	0.3	0.2	
	12 繰入金	36,616,987	24,590,088	19,334,867	△9,016,628	10,318,239	28.2	42.0	7.0	4.5	1.8	
	13 繰越金	100	9,528,112	6,016,064		6,016,064	6,016,064.0	63.1	0.0	1.7	1.1	
	14 諸収入	64,142,411	56,338,742	56,760,545	△1,488,592	55,271,953	86.2	98.1	12.3	10.3	9.8	
	15 県債	43,019,000	48,211,000	52,497,000	△1,534,000	50,963,000	118.5	105.7	8.3	8.8	9.1	
	計	520,556,000	545,637,559	556,021,389	6,871,046	562,892,435	108.1	103.2	100.0	100.0	100.0	
特別会計	災害救助基金	81,105	19,764	102,523	△54,002	48,521	59.8	245.5	0.0	0.0	0.0	
	母子父子寡婦福祉資金	243,651	255,963	122,632	△1,407	121,225	49.8	47.4	0.1	0.1	0.1	
	就農支援資金	56,384	44,468	31,900	△8,396	23,504	41.7	52.9	0.0	0.0	0.0	
	小規模企業者等設備導入等事業支援	84,656	90,235	84,709	△3,965	80,744	95.4	89.5	0.0	0.0	0.0	
	財政調整積立金	7,705,451	9,885,260	10,314,451	△2,670,307	7,644,144	99.2	77.3	3.7	4.6	3.7	
	証紙	3,541,798	2,649,657	3,177,406	△615,431	2,561,975	72.3	96.7	1.7	1.2	1.3	
	土地取得	2,483,792	186,080	3,960,633	16,266	3,976,899	160.1	2,137.2	1.2	0.1	2.0	
	産業用地造成事業	2,905,946	3,929,057	3,102,215	△27,344	3,074,871	105.8	78.3	1.4	1.8	1.5	
	林業改善資金	113,909	137,665	99,342	9,049	108,391	95.2	78.7	0.1	0.1	0.1	
	沿岸漁業改善資金	265,549	282,757	265,752	18,478	284,230	107.0	100.5	0.1	0.1	0.1	
	公債管理	96,446,233	102,531,273	85,139,899	4,645,192	89,785,091	93.1	87.6	46.2	47.3	44.0	
	育英資金	1,598,398	1,626,284	1,510,259	55,578	1,565,837	98.0	96.3	0.8	0.8	0.8	
	港湾整備事業	810,454	870,018	740,898	71,785	812,683	100.3	93.4	0.4	0.4	0.4	
	佐賀県医療センター好生館貸付金	3,167,051	2,138,163	5,455,339	△137,093	5,318,246	167.9	248.7	1.5	1.0	2.6	
	国民健康保険事業	89,450,392	91,984,208	88,342,420	268,191	88,610,611	99.1	96.3	42.8	42.5	43.4	
	計	208,954,769	216,630,852	202,450,378	1,566,594	204,016,972	97.6	94.2	100.0	100.0	100.0	

令和7年度一般会計予算案(2月補正後)

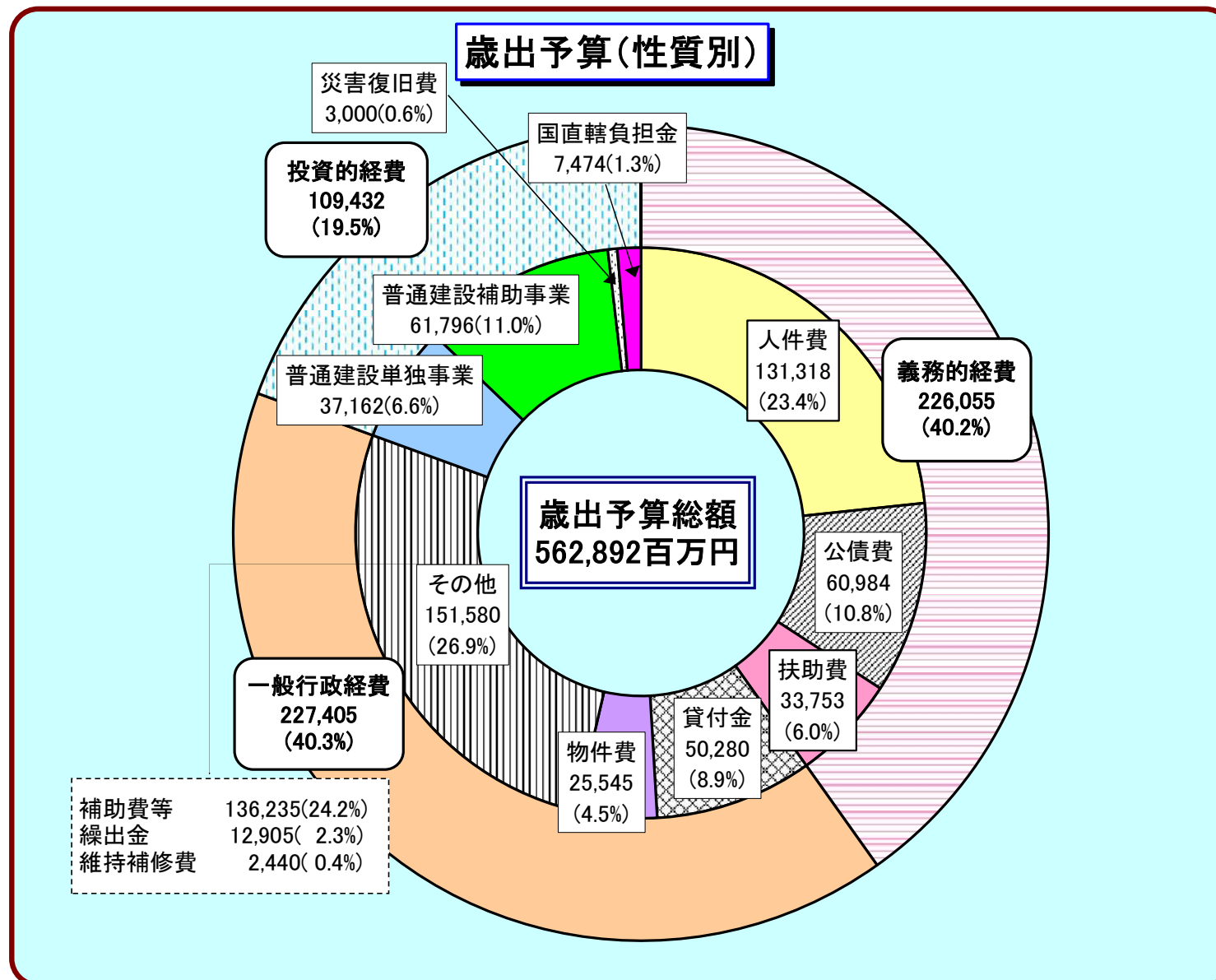


(歳 出)

(単位：千円、%)

会 計	項 目	令和6年度予算額		令和7年度予算額			前年度対比		構 成 比			備 考
		当 初 (A)	最 終 (B)	現 計	補 正 額	計 (C)	対当初 (C)/(A)	対最終 (C)/(B)	6年度 当 初	6年度 最 終	7年度 補正後	
一 般 会 計	1 議 会 費	1,103,306	1,088,027	1,154,022	△22,488	1,131,534	102.6	104.0	0.2	0.2	0.2	
	2 総 務 費	45,553,913	55,571,006	45,557,521	4,056,266	49,613,787	108.9	89.3	8.8	10.2	8.8	
	3 民 生 費	55,913,008	59,142,076	61,225,984	1,597,042	62,823,026	112.4	106.2	10.7	10.8	11.2	
	4 衛 生 費	30,968,101	32,916,758	34,196,715	△1,233,128	32,963,587	106.4	100.1	5.9	6.0	5.9	
	5 労 働 費	1,426,549	1,892,659	1,869,923	890,863	2,760,786	193.5	145.9	0.3	0.4	0.5	
	6 農 林 水 産 業 費	28,392,372	34,307,536	37,634,573	5,336,380	42,970,953	151.3	125.3	5.5	6.3	7.6	
	7 商 工 費	75,008,425	64,272,217	63,494,632	88,056	63,582,688	84.8	98.9	14.4	11.8	11.3	
	8 土 木 費	52,606,059	65,991,312	67,112,434	△585,081	66,527,353	126.5	100.8	10.1	12.1	11.8	
	9 警 察 費	23,163,623	22,845,036	24,298,512	△833,673	23,464,839	101.3	102.7	4.4	4.2	4.2	
	10 教 育 費	99,866,639	100,545,912	104,928,594	477,500	105,406,094	105.5	104.8	19.2	18.4	18.7	
	11 災 害 復 旧 費	2,552,254	1,884,036	5,451,154	△2,435,322	3,015,832	118.2	160.1	0.5	0.3	0.6	
	12 公 債 費	60,181,294	59,766,334	61,248,361	△262,273	60,986,088	101.3	102.0	11.6	11.0	10.8	
	13 諸 支 出 金	43,620,457	45,214,650	47,648,964	△203,096	47,445,868	108.8	104.9	8.4	8.3	8.4	
	14 予 備 費	200,000	200,000	200,000		200,000	100.0	100.0	0.0	0.0	0.0	
	計	520,556,000	545,637,559	556,021,389	6,871,046	562,892,435	108.1	103.2	100.0	100.0	100.0	

令和7年度一般会計予算案(2月補正後)



2 性 質 別 予 算 の 状 況

(一般会計)

(単位：千円、%)

区 分	令和6年度予算額		令和7年度予算額			前年度対比		構 成 比			備 考
	当 初 (A)	最 終 (B)	現 計	補 正 額	計 (C)	対当初 (C)/(A)	対最終 (C)/(B)	6年度 当 初	6年度 最 終	7年度 補正後	
1 人 件 費	130,888,524	131,980,897	132,792,483	△1,474,118	131,318,365	100.3	99.5	25.1	24.3	23.4	
イ 基 本 給	61,076,334	61,661,752	64,834,606	△978,323	63,856,283	104.6	103.6	11.7	11.3	11.4	
ロ その他手当	33,408,095	34,171,005	35,810,724	△500,428	35,310,296	105.7	103.3	6.4	6.3	6.3	
ハ 退 職 手 当	12,045,160	11,781,852	6,745,667	△84,371	6,661,296	55.3	56.5	2.3	2.2	1.2	
ニ その他	24,358,935	24,366,288	25,401,486	89,004	25,490,490	104.6	104.6	4.7	4.5	4.5	
2 物 件 費	25,916,848	24,483,177	26,827,008	△1,281,691	25,545,317	98.6	104.3	5.0	4.5	4.5	
3 維 持 補 修 費	2,605,361	2,556,211	2,488,514	△48,310	2,440,204	93.7	95.5	0.5	0.5	0.4	
4 扶 助 費	30,531,539	31,603,666	32,683,597	1,069,586	33,753,183	110.6	106.8	5.9	5.8	6.0	
5 貸 付 金	60,369,691	50,180,148	52,206,303	△1,926,226	50,280,077	83.3	100.2	11.6	9.2	8.9	
6 そ の 他	121,259,388	127,699,400	130,880,454	5,353,906	136,234,360	112.3	106.7	23.3	23.4	24.2	
	(998,929)	(1,098,640)	(1,128,809)	(△10,239)	(1,118,570)						
7 投 資 的 経 費	83,232,957	100,859,115	108,606,039	825,417	109,431,456	131.2	108.4	16.0	18.4	19.5	
	(998,929)	(1,098,640)	(1,128,809)	(△10,239)	(1,118,570)						
(1) 普通建設事業費	75,128,762	91,727,156	95,618,893	3,338,534	98,957,427	131.5	107.8	14.4	16.8	17.6	
	(605,384)	(706,118)	(775,281)	(△10,239)	(765,042)						
イ 補 助 分	30,886,745	50,822,831	55,689,821	6,105,546	61,795,367	198.7	121.4	5.9	9.3	11.0	
	(393,545)	(392,522)	(353,528)		(353,528)						
ロ 単 独 分	44,242,017	40,904,325	39,929,072	△2,767,012	37,162,060	84.0	90.8	8.5	7.5	6.6	
(2) 災 害 復 旧 費	2,535,647	1,858,960	5,435,406	△2,435,130	3,000,276	118.3	161.4	0.5	0.3	0.6	
イ 補 助 分	1,923,552	1,677,553	4,820,511	△2,143,130	2,677,381	139.2	159.6	0.4	0.3	0.5	
ロ 単 独 分	612,095	181,407	614,895	△292,000	322,895	52.8	178.0	0.1	0.0	0.1	
(3) 国直轄事業負担金	5,568,548	7,272,999	7,551,740	△77,987	7,473,753	134.2	102.8	1.1	1.3	1.3	
イ 普通建設事業	5,551,941	7,247,923	7,535,992	△77,795	7,458,197	134.3	102.9	1.1	1.3	1.3	
ロ 災害復旧事業	16,607	25,076	15,748	△192	15,556	93.7	62.0	0.0	0.0	0.0	
8 公 債 費	60,179,487	59,764,527	61,246,500	△262,273	60,984,227	101.3	102.0	11.5	10.9	10.8	
9 繰 出 金	5,572,205	16,510,418	8,290,491	4,614,755	12,905,246	231.6	78.2	1.1	3.0	2.3	
10 前年度繰上充用金											
計	520,556,000	545,637,559	556,021,389	6,871,046	562,892,435	108.1	103.2	100.0	100.0	100.0	

注1 ()の金額は、事業費支弁人件費で外数。

注2 投資的経費の前年度対比は、事業費支弁人件費を含む。