

令和7年度11月追加補正予算案の概要

予算編成の考え方

国の経済対策に伴い緊急に措置を要するものについて所要額を計上

補正予算額

一般会計：約217億71百万円 増



補正後予算額

一般会計：約5,553億22百万円

一般会計の補正額

歳 出	歳 入
【物価高騰対策等：＋49億円】	
○賃上げ・物価上昇対応支援事業費(医療・福祉施設等)：＋27億円	○国庫支出金：＋49億円
○物価高騰対応支援金事業費(医療・福祉・保育施設等)：＋13億円	〔賃上物価上昇支援事業費補助金
○LPガス・特別高圧電気料金高騰緊急対策事業費：＋9億円	(医療・福祉施設等)：＋27億円
	・重点支援地方交付金：＋21億円〕
【社会資本整備関係：＋169億円】	
○河川整備交付金事業費：＋28億円	○国庫支出金：＋81億円
○道路改良費：＋24億円	○県債：＋79億円
○農村地域防災減災事業費：＋24億円	○分担金及び負担金：＋5億円
	○地方交付税：＋4億円

1 目的別歳入歳出予算額調

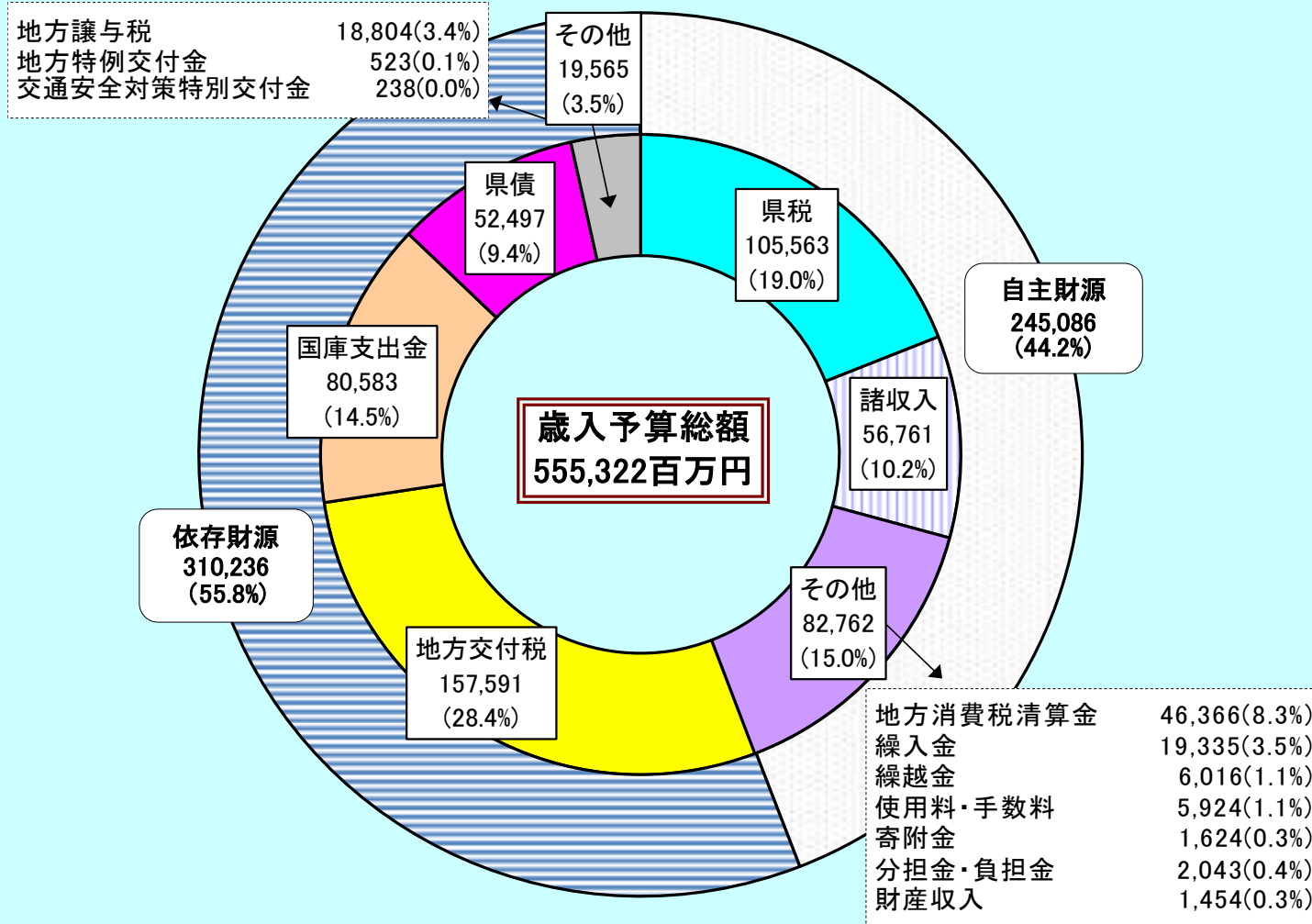
(歳入)

(単位：千円、%)

会 計	項 目	令和6年度予算額		令和7年度予算額				前年度対比		構 成 比			
		当 初 (A)	最 終 (B)	現 計	補正額		計 (C)	対当初 (C)/(A)	対最終 (C)/(B)	6年度 当 初	6年度 最 終	7年度 補正後	
					5号	6号							計
一 般 会 計	1 県 税	97,720,000	101,491,000	102,568,000	2,995,000		2,995,000	105,563,000	108.0	104.0	18.8	18.6	19.0
	2 地 方 消 費 税 清 算 金	41,565,000	42,883,000	46,366,000				46,366,000	111.6	108.1	8.0	7.9	8.3
	3 地 方 譲 与 税	17,139,000	18,885,000	18,804,000				18,804,000	109.7	99.6	3.3	3.5	3.4
	4 地 方 特 例 交 付 金	1,983,000	2,846,382	523,128				523,128	26.4	18.4	0.4	0.5	0.1
	5 地 方 交 付 税	153,144,000	160,490,235	157,125,615	77,993	387,738	465,731	157,591,346	102.9	98.2	29.4	29.4	28.4
	6 交 通 安 全 対 策 特 別 交 付 金	252,619	252,619	238,426				238,426	94.4	94.4	0.1	0.0	0.0
	7 分 担 金 及 び 負 担 金	1,621,868	2,004,024	1,544,539	△12,620	511,320	498,700	2,043,239	126.0	102.0	0.3	0.4	0.4
	8 使 用 料 及 び 手 数 料	5,569,475	5,390,998	5,924,026				5,924,026	106.4	109.9	1.1	1.0	1.1
	9 国 庫 支 出 金	55,727,713	70,417,385	66,178,841	1,394,545	13,009,464	14,404,009	80,582,850	144.6	114.4	10.7	12.9	14.5
	10 財 産 収 入	771,450	949,230	800,631	652,854		652,854	1,453,485	188.4	153.1	0.1	0.2	0.3
	11 寄 附 金	1,283,377	1,359,744	1,624,400				1,624,400	126.6	119.5	0.2	0.3	0.3
	12 繰 入 金	36,616,987	24,590,088	19,413,867	△79,000		△79,000	19,334,867	52.8	78.6	7.0	4.5	3.5
	13 繰 越 金	100	9,528,112	6,016,064				6,016,064	6,016,064.0	63.1	0.0	1.7	1.1
	14 諸 収 入	64,142,411	56,338,742	56,643,483	117,062		117,062	56,760,545	88.5	100.7	12.3	10.3	10.2
	15 県 債	43,019,000	48,211,000	44,274,000	361,000	7,862,000	8,223,000	52,497,000	122.0	108.9	8.3	8.8	9.4
	計	520,556,000	545,637,559	528,045,020	5,506,834	21,770,522	27,277,356	555,322,376	106.7	101.8	100.0	100.0	100.0
特 別 会 計	災 害 救 助 基 金	81,105	19,764	102,523				102,523	126.4	518.7	0.0	0.0	0.1
	母 子 父 子 寡 婦 福 祉 資 金	243,651	255,963	122,632				122,632	50.3	47.9	0.1	0.1	0.1
	就 農 支 援 資 金	56,384	44,468	31,900				31,900	56.6	71.7	0.0	0.0	0.0
	小規模企業者等設備導入等事業支援	84,656	90,235	84,709				84,709	100.1	93.9	0.0	0.0	0.0
	財 政 調 整 積 立 金	7,705,451	9,885,260	10,314,451				10,314,451	133.9	104.3	3.7	4.6	5.1
	証 紙	3,541,798	2,649,657	3,177,406				3,177,406	89.7	119.9	1.7	1.2	1.6
	土 地 取 得	2,483,792	186,080	3,960,633				3,960,633	159.5	2,128.5	1.2	0.1	2.0
	産 業 用 地 造 成 事 業	2,905,946	3,929,057	2,061,517	1,040,698		1,040,698	3,102,215	106.8	79.0	1.4	1.8	1.5
	林 業 改 善 資 金	113,909	137,665	99,342				99,342	87.2	72.2	0.1	0.1	0.0
	沿 岸 漁 業 改 善 資 金	265,549	282,757	265,752				265,752	100.1	94.0	0.1	0.1	0.1
	公 債 管 理	96,446,233	102,531,273	85,139,899				85,139,899	88.3	83.0	46.2	47.3	42.1
	育 英 資 金	1,598,398	1,626,284	1,510,259				1,510,259	94.5	92.9	0.8	0.8	0.7
	港 湾 整 備 事 業	810,454	870,018	740,898				740,898	91.4	85.2	0.4	0.4	0.4
	佐賀県医療センター好生館貸付金	3,167,051	2,138,163	5,455,339				5,455,339	172.3	255.1	1.5	1.0	2.7
	国 民 健 康 保 険 事 業	89,450,392	91,984,208	88,342,420				88,342,420	98.8	96.0	42.8	42.5	43.6
	計	208,954,769	216,630,852	201,409,680	1,040,698		1,040,698	202,450,378	96.9	93.5	100.0	100.0	100.0

令和7年度一般会計予算案(11月補正後)

歳入予算

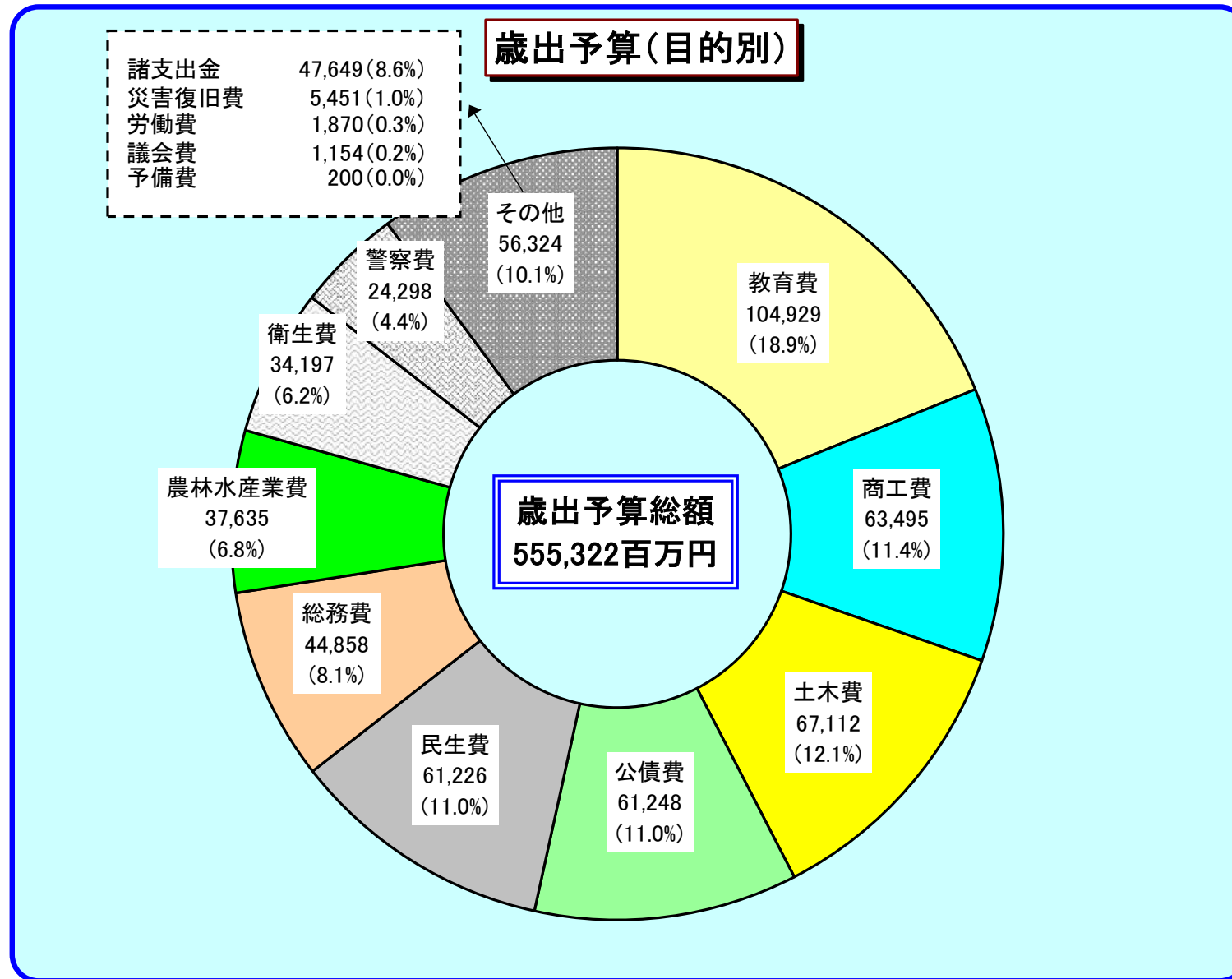


(歳 出)

(単位：千円、%)

会 計	項 目	令和 6 年度予算額		令和 7 年 度 予 算 額					前 年 度 対 比		構 成 比		
		当 初 (A)	最 終 (B)	現 計	補 正 額			計 (C)	対当初 (C)/(A)	対最終 (C)/(B)	6 年度 当 初	6 年度 最 終	7 年度 補正後
					5 号	6 号	計						
一 般 会 計	1 議 会 費	1,103,306	1,088,027	1,143,687	10,335		10,335	1,154,022	104.6	106.1	0.2	0.2	0.2
	2 総 務 費	45,553,913	55,571,006	44,000,648	532,620	325,240	857,860	44,858,508	98.5	80.7	8.8	10.2	8.1
	3 民 生 費	55,913,008	59,142,076	58,108,322	305,742	2,811,920	3,117,662	61,225,984	109.5	103.5	10.7	10.8	11.0
	4 衛 生 費	30,968,101	32,916,758	32,576,085	442,955	1,177,675	1,620,630	34,196,715	110.4	103.9	5.9	6.0	6.2
	5 労 働 費	1,426,549	1,892,659	1,855,067	14,856		14,856	1,869,923	131.1	98.8	0.3	0.4	0.3
	6 農 林 水 産 業 費	28,392,372	34,307,536	32,127,061	501,609	5,005,903	5,507,512	37,634,573	132.6	109.7	5.5	6.3	6.8
	7 商 工 費	75,008,425	64,272,217	62,892,793	48,878	552,961	601,839	63,494,632	84.7	98.8	14.4	11.8	11.4
	8 土 木 費	52,606,059	65,991,312	54,795,769	419,842	11,896,823	12,316,665	67,112,434	127.6	101.7	10.1	12.1	12.1
	9 警 察 費	23,163,623	22,845,036	23,791,862	506,650		506,650	24,298,512	104.9	106.4	4.4	4.2	4.4
	10 教 育 費	99,866,639	100,545,912	102,560,228	2,368,366		2,368,366	104,928,594	105.1	104.4	19.2	18.4	18.9
	11 災 害 復 旧 費	2,552,254	1,884,036	5,202,577	248,577		248,577	5,451,154	213.6	289.3	0.5	0.3	1.0
	12 公 債 費	60,181,294	59,766,334	61,248,361				61,248,361	101.8	102.5	11.6	11.0	11.0
	13 諸 支 出 金	43,620,457	45,214,650	47,542,560	106,404		106,404	47,648,964	109.2	105.4	8.4	8.3	8.6
	14 予 備 費	200,000	200,000	200,000				200,000	100.0	100.0	0.0	0.0	0.0
	計	520,556,000	545,637,559	528,045,020	5,506,834	21,770,522	27,277,356	555,322,376	106.7	101.8	100.0	100.0	100.0

令和7年度一般会計予算案(11月補正後)



2 性 質 別 予 算 の 状 況

(一般会計)

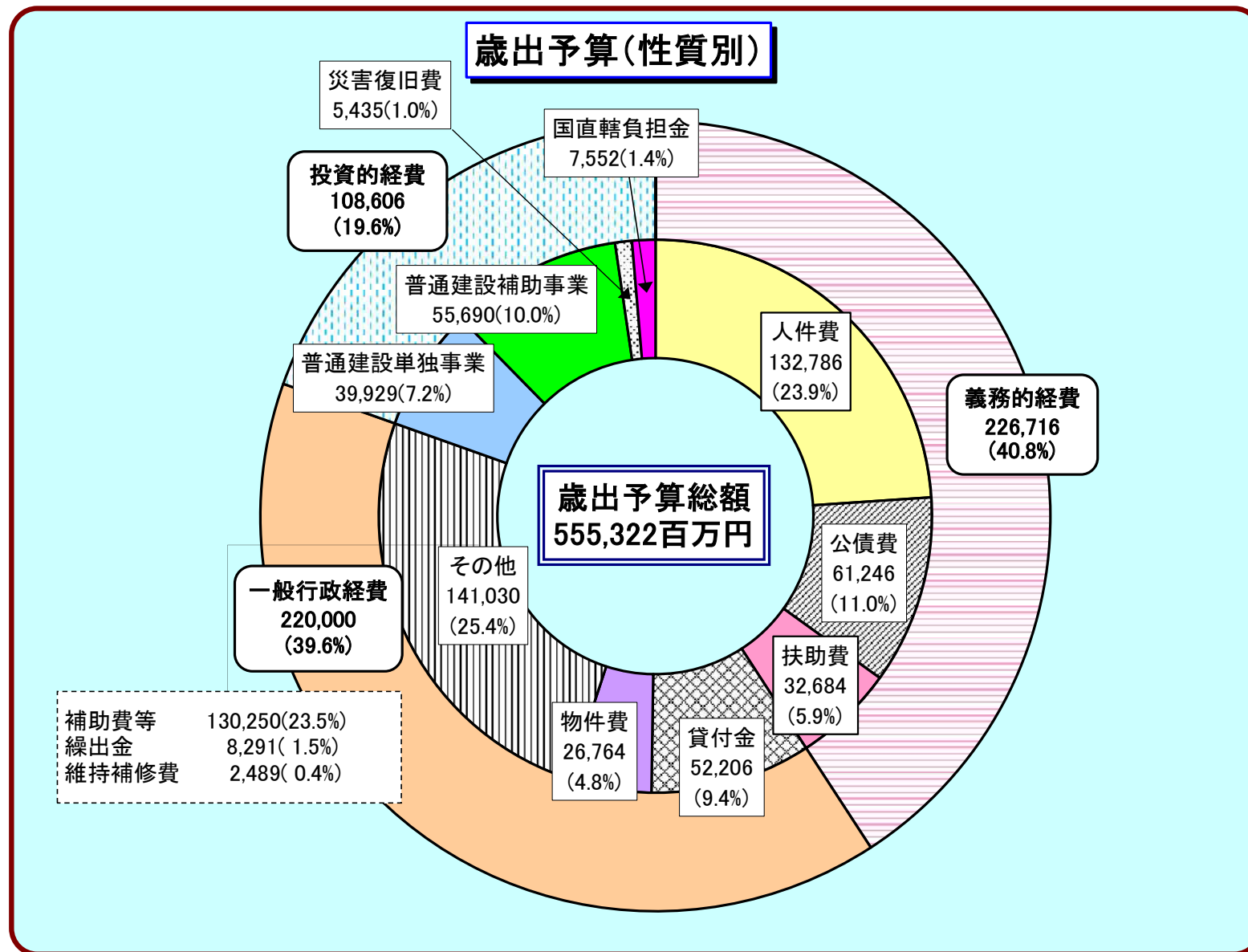
(単位：千円、%)

区 分	令和6年度予算額		令和7年度予算額					前年度対比		構 成 比		
	当 初 (A)	最 終 (B)	現 計	補 正 額			計 (C)	対当初 (C)/(A)	対最終 (C)/(B)	6年度 当 初	6年度 最 終	7年度 補正後
				5号	6号	計						
1 人 件 費	130,888,524	131,980,897	129,264,078	3,521,943		3,521,943	132,786,021	101.4	100.6	25.1	24.3	23.9
イ 基 本 給	61,076,334	61,661,752	62,758,829	2,075,777		2,075,777	64,834,606	106.2	105.1	11.7	11.3	11.7
ロ その他の手当	33,408,095	34,171,005	34,688,307	1,116,350		1,116,350	35,804,657	107.2	104.8	6.4	6.3	6.4
ハ 退 職 手 当	12,045,160	11,781,852	6,745,667				6,745,667	56.0	57.3	2.3	2.2	1.2
ニ そ の 他	24,358,935	24,366,288	25,071,275	329,816		329,816	25,401,091	104.3	104.2	4.7	4.5	4.6
2 物 件 費	25,916,848	24,483,177	26,622,764	49,648	91,830	141,478	26,764,242	103.3	109.3	5.0	4.5	4.8
3 維 持 補 修 費	2,605,361	2,556,211	2,488,514				2,488,514	95.5	97.4	0.5	0.5	0.4
4 扶 助 費	30,531,539	31,603,666	31,928,609	323,683	431,305	754,988	32,683,597	107.0	103.4	5.9	5.8	5.9
5 貸 付 金	60,369,691	50,180,148	52,206,303				52,206,303	86.5	104.0	11.6	9.2	9.4
6 そ の 他	121,259,388	127,699,400	125,339,519	566,489	4,344,661	4,911,150	130,250,669	107.4	102.0	23.3	23.4	23.5
	(998,929)	(1,098,640)	(1,127,747)	(1,062)		(1,062)	(1,128,809)					
7 投 資 的 経 費	83,232,957	100,859,115	90,658,940	1,044,373	16,902,726	17,947,099	108,606,039	130.5	107.7	16.0	18.4	19.6
	(998,929)	(1,098,640)	(1,127,747)	(1,062)		(1,062)	(1,128,809)					
(1) 普通建設事業費	75,128,762	91,727,156	79,817,635	766,132	15,035,126	15,801,258	95,618,893	127.3	104.2	14.4	16.8	17.2
	(605,384)	(706,118)	(774,219)	(1,062)		(1,062)	(775,281)					
イ 補 助 分	30,886,745	50,822,831	40,231,132	423,563	15,035,126	15,458,689	55,689,821	180.3	109.6	5.9	9.3	10.0
	(393,545)	(392,522)	(353,528)				(353,528)					
ロ 単 独 分	44,242,017	40,904,325	39,586,503	342,569		342,569	39,929,072	90.3	97.6	8.5	7.5	7.2
(2) 災 害 復 旧 費	2,535,647	1,858,960	5,186,829	248,577		248,577	5,435,406	214.4	292.4	0.5	0.3	1.0
イ 補 助 分	1,923,552	1,677,553	4,572,467	248,044		248,044	4,820,511	250.6	287.4	0.4	0.3	0.9
ロ 単 独 分	612,095	181,407	614,362	533		533	614,895	100.5	339.0	0.1	0.0	0.1
(3) 国直轄事業負担金	5,568,548	7,272,999	5,654,476	29,664	1,867,600	1,897,264	7,551,740	135.6	103.8	1.1	1.3	1.4
イ 普通建設事業	5,551,941	7,247,923	5,638,728	29,664	1,867,600	1,897,264	7,535,992	135.7	104.0	1.1	1.3	1.4
ロ 災害復旧事業	16,607	25,076	15,748				15,748	94.8	62.8	0.0	0.0	0.0
8 公 債 費	60,179,487	59,764,527	61,246,500				61,246,500	101.8	102.5	11.5	10.9	11.0
9 繰 出 金	5,572,205	16,510,418	8,289,793	698		698	8,290,491	148.8	50.2	1.1	3.0	1.5
10 前年度繰上充用金												
計	520,556,000	545,637,559	528,045,020	5,506,834	21,770,522	27,277,356	555,322,376	106.7	101.8	100.0	100.0	100.0

注1 ()の金額は、事業費支弁人件費で外数。

注2 投資的経費の前年度対比は、事業費支弁人件費を含む。

令和7年度一般会計予算案(11月補正後)



3 部 別 予 算 の 状 況

(一般会計)

(単位：千円、%)

部 別	令和6年度予算額		令和7年度予算額					前年度対比		構 成 比		
	当 初	最 終	現 計	補正額			計	対当初	対最終	6年度	6年度	7年度
	(A)	(B)		5号	6号	計		(C)/(A)	(C)/(B)	当 初	最 終	補正後
1 政 策 部	5,975,264	5,789,536	8,936,423	52,324		52,324	8,988,747	150.4	155.3	1.1	1.1	1.6
2 総 務 部	124,860,619	137,520,470	136,037,764	475,530		475,530	136,513,294	109.3	99.3	24.0	25.2	24.6
3 地 域 交 流 部	28,084,556	26,519,414	16,875,902	232,058	307,900	539,958	17,415,860	62.0	65.7	5.4	4.9	3.1
4 県 民 環 境 部	5,025,521	5,440,346	6,170,578	55,878	325,240	381,118	6,551,696	130.4	120.4	1.0	1.0	1.2
5 健 康 福 祉 部	85,338,744	90,293,222	89,563,152	723,348	3,989,595	4,712,943	94,276,095	110.5	104.4	16.4	16.5	17.0
6 産 業 労 働 部	75,866,414	65,732,000	64,849,698	61,543	552,961	614,504	65,464,202	86.3	99.6	14.6	12.0	11.8
7 農 林 水 産 部	29,238,301	34,926,399	34,288,221	756,783	4,931,092	5,687,875	39,976,096	136.7	114.5	5.6	6.4	7.2
8 県 土 整 備 部	51,898,006	64,460,207	54,002,090	388,208	11,663,734	12,051,942	66,054,032	127.3	102.5	10.0	11.8	11.9
9 教 育 委 員 会	88,908,250	90,004,488	91,121,142	2,204,936		2,204,936	93,326,078	105.0	103.7	17.1	16.5	16.8
10 警 察 本 部	23,163,623	22,845,036	23,791,862	506,650		506,650	24,298,512	104.9	106.4	4.4	4.2	4.4
11 議会・各委・出納	2,196,702	2,106,441	2,408,188	49,576		49,576	2,457,764	111.9	116.7	0.4	0.4	0.4
計	520,556,000	545,637,559	528,045,020	5,506,834	21,770,522	27,277,356	555,322,376	106.7	101.8	100.0	100.0	100.0