

経営比較分析表（令和4年度決算）

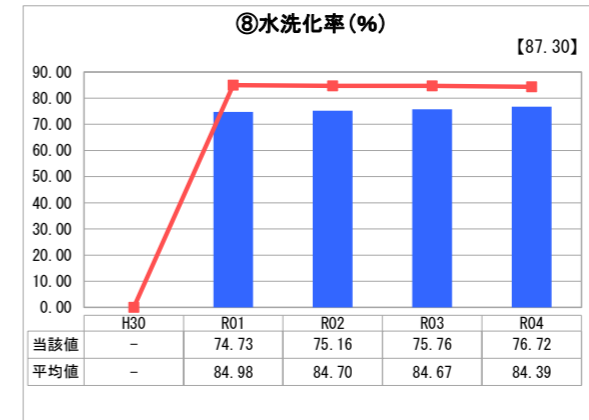
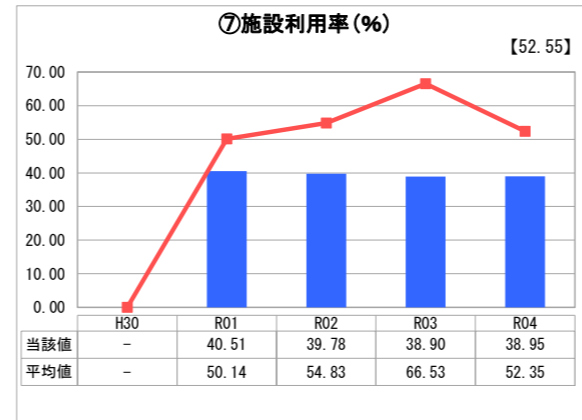
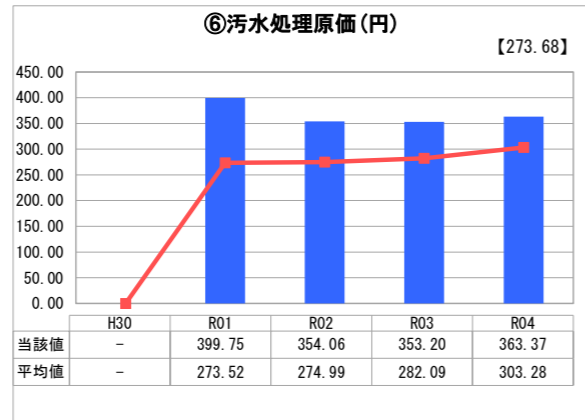
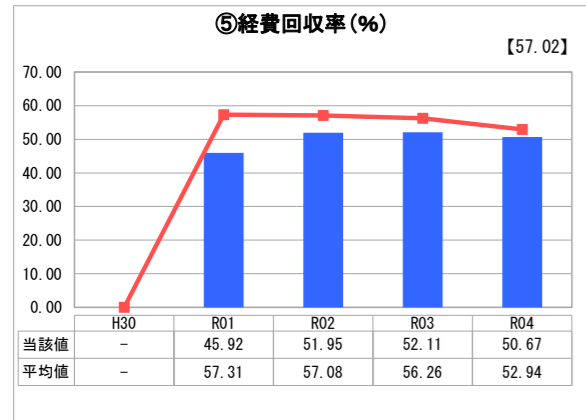
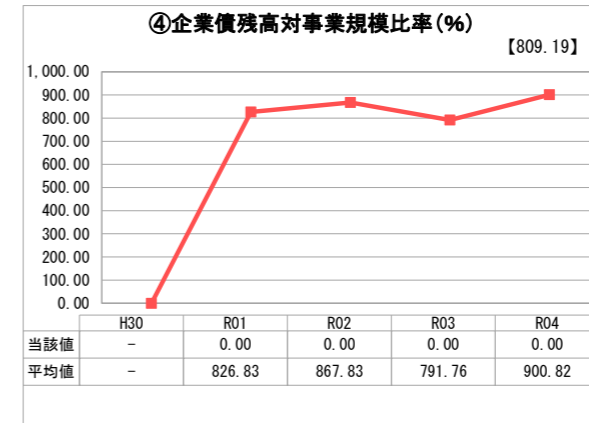
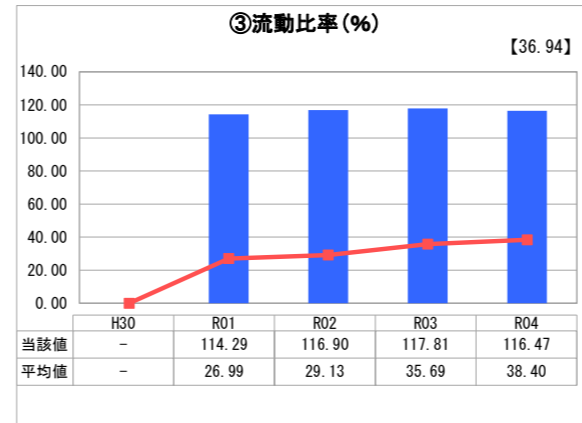
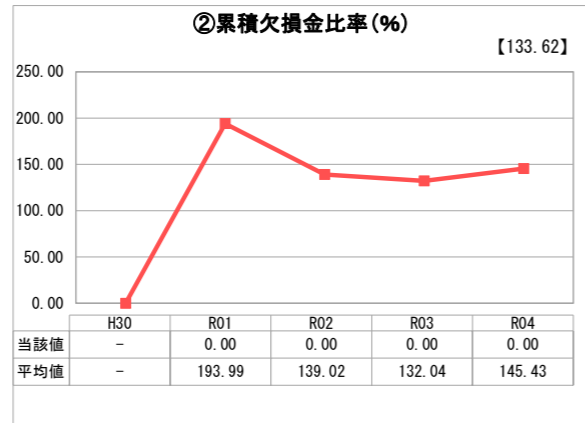
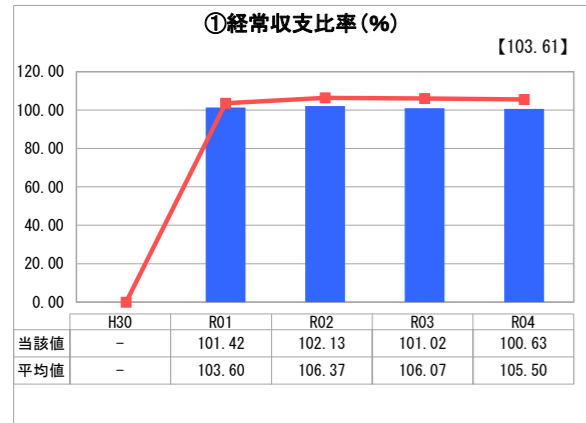
佐賀県 白石町

業務名	業種名	事業名	類似団体区分	管理者の情報
法適用	下水道事業	農業集落排水	F2	非設置
資金不足比率(%)	自己資本構成比率(%)	普及率(%)	有収率(%)	1か月20m ³ 当たり家庭料金(円)
-	53.20	19.99	95.53	3,740

人口(人)	面積(km ²)	人口密度(人/km ²)
21,741	99.56	218.37
処理区域内人口(人)	処理区域面積(km ²)	処理区域内人口密度(人/km ²)
4,313	2.54	1,698.03

グラフ凡例	
■	当該団体値(当該値)
—	類似団体平均値(平均値)
【	令和4年度全国平均

1. 経営の健全性・効率性



分析欄

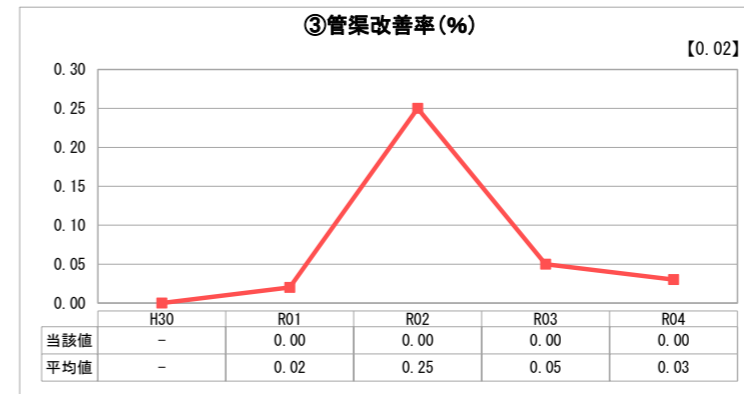
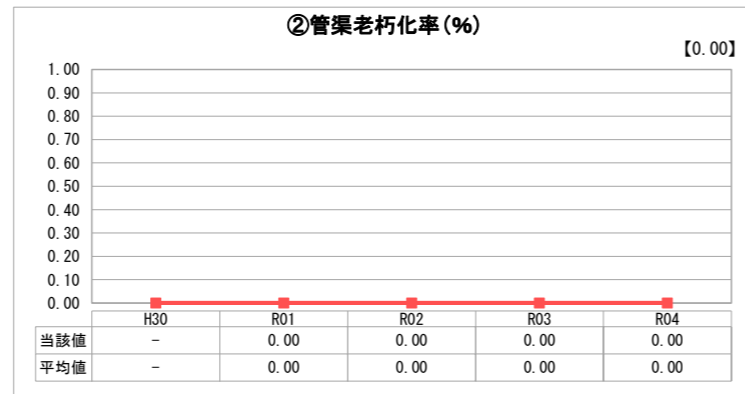
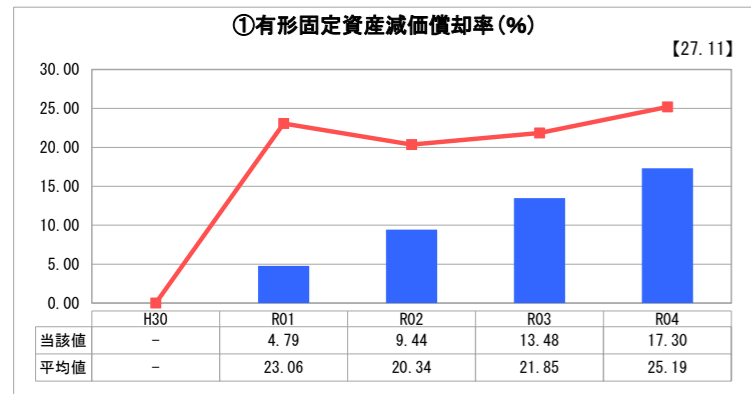
1. 経営の健全性・効率性について

① 経常収支比率は100%を超えているが、一般会計からの負担金収入が大きいためである。総収益が前年度に比べ△8,463千円、総費用が△7,012千円となり、経常収支比率は前年度に比べ0.39%の減となった。
 ② 流動比率は100%を超えており、前年度に比べ1.34%の減となった。
 ③ 企業債残高対事業規模比率が0%となっているのは一般会計からの出資金等があるためである。
 ④ 経費回収率は、使用料収入の減により前年度に比べ1.44%減の50.67%で、類似団体平均値を下回る。経費回収率の改善に向けた取り組みが必要である。
 ⑤ 汚水処理原価は、前年度に比べ0.17円増の363.37円となった。類似団体平均値より高いのは、真空方式の採用により維持管理費が高いことが要因の一つである。
 ⑥ 施設利用率は、前年度に比べ0.05%増の38.95%で類似団体平均値より低い。人口減少等による利用率低下が考えられ、適切な施設規模を維持するために処理場の集約を検討する。
 ⑦ 水洗化率は、前年度に比べ0.96%増の76.72%となったが類似団体平均値を下回る。高齢者世帯や経済的理由から接続が困難な状況にあることが考えられるが、今後も水洗化率向上に向けた取り組みを行っていく。

2. 老朽化の状況について

① 有形固定資産減価償却費は、令和元年度から地方公営企業法の一部適用をしているため、類似団体平均値に比べ低くなっている。
 ② 管渠老朽化率及び③管渠改善率は、0%である。計画的な施設更新及び修繕を行い、機能強化事業による施設の長寿命化を引き続き進めていく。

2. 老朽化の状況



全体総括

令和5年度は「白石町下水道事業経営戦略」の改定を行う。人口減少や動力費等の高騰など下水道事業を取り巻く環境は厳しく、大幅な接続率向上も見込めない。下水道事業を継続するために、下水道使用料の改定や処理場の集約による維持管理費の削減などについて検討していく。

※ 「経常収支比率」、「累積欠損金比率」、「流動比率」、「有形固定資産減価償却率」及び「管渠老朽化率」については、法非適用企業では算出できないため、法適用企業のみ類似団体平均値及び全国平均を算出しています。